2019
Letno poročilo

kostak

vztrajnost za prihodnost

Pomembnejši podatki o poslovanju Skupine Kostak in družbe Kostak

	Skupina Kostak		Družba Kostak	
	Leto 2019	**Leto 2018**	**Leto 2019**	**Leto 2018**
Celotni prihodki v EUR	70.589.264	80.443.193	58.628.171	72.753.152
Čisti prihodki od prodaje v EUR	67.979.130	86.205.578	57.234.866	69.769.642
Dobiček iz poslovanja EBIT v EUR	1.712.533	2.226.826	1.771.643	1.526.927
EBITDA v EUR	4.257.517	4.666.669	3.919.059	3.670.438
Čisti dobiček v EUR	1.508.728	1.591.855	1.329.085	1.202.541
Naložbe v osnovna sredstva in naložbene nepremičnine v EUR	5.929.102	9.065.207	4.981.982	8.016.431
Število zaposlenih konec leta	547	527	450	424
Število zaposlenih iz ur	517	511	423	397
Produktivnost v tisoč EUR	131,5	168,7	135,3	175,7
Dodana vrednost na zaposlenega v EUR	36.710	36.183	37.803	37.267
Čisti dobiček v prihodkih od prodaje (ROS) v %	2,2	1,8	2,3	1,7
Donosnost kapitala (ROE) *1 v %	13,2	14,9	13,2	13,2
Donosnost sredstev (ROA) *2 v %	3,2	3,3	3,2	3,0
Delež EBITDA v prihodkih iz prodaje v %	6,3	5,4	6,8	5,3
Delež EBIT v prihodkih iz prodaje v %	2,5	2,6	3,1	2,2
Neto finančni dolg/kapital	0,9	0,7	0,9	0,9
Neto finančni dolg/EBITDA	2,6	1,7	2,5	2,5
Skupno število delnic	40.000	40.000	40.000	40.000
Čisti dobiček na delnico v EUR			33,2	30,1
Izplačana dividenda na delnico v EUR			7,7	7,0
Knjigovodska vrednost delnice v EUR			279,6	256,0

*1 čisti dobiček/povprečno stanje lastniškega kapitala brez upoštevanega dobička
*2 čisti dobiček/povprečno stanje sredstev v obdobju

KAZALO

1. UVOD **5**

1.1. PISMO PREDSEDNIKA UPRAVE 6
1.2. POROČILO NADZORNEGA SVETA ZA LETO 2019 7
1.3. IZJAVA UPRAVE 10

2. POROČILO O POSLOVANJU **11**

2.1. KLJUČNI DOGODKI V LETU 2019 IN PO KONCU POSLOVNEGA LETA 12
2.2. IZJAVA O UPRAVLJANJU DRUŽBE 15
2.3. PREDSTAVITEV SKUPINE KOSTAK 18
2.4. POSLOVANJE PO DEJAVNOSTIH 21
2.5. ANALIZA USPEŠNOSTI POSLOVANJA SKUPINE 27
2.6. FINANČNO POSLOVANJE 31
2.7. VLAGANJA 32
2.8. UPRAVLJANJE TVEGANJ 33
2.9. USTVARJANJE VREDNOSTI ZA DELNIČARJE 34

3. TRAJNOSTNI RAZVOJ **35**

3.1. ODGOVORNOST DO KAKOVOSTI 36
3.2. ODGOVORNOST DO ZAPOSLENIH 37
3.3. ODGOVORNOST DO NARAVNEGA OKOLJA 41
3.4. DRUŽBENA ODGOVORNOST 43

4. RAČUNOVODSKO POROČILO **45**

IZJAVA O ODGOVORNOSTI UPRAVE 46
RAČUNOVODSKO POROČILO SKUPINE 47
POROČILO NEODVISNEGA REVIZORJA 94
RAČUNOVODSKO POROČILO DRUŽBE KOSTAK 97
POROČILO NEODVISNEGA REVIZORJA 143
DODATNA RAZKRITJA NA PODLAGI ZAHTEV SRS 32 146
PODPIS LETNEGA POROČILA ZA LETO 2019 151
KONTAKTI V DRUŽBI KOSTAK 152
KONTAKTI – ODVISNE DRUŽBE V SKUPINI 152

kostak
EMBALAŽA
PLASTIKA
PLASTIČNA EMBALAŽA
KOVINE
KOVINSKA EMBALAŽA
SESTAVLJENA EMBALAŽA (TETRAPAK)

1. UVOD

1.1 Pismo predsednika uprave

Drage sodelavke in sodelavci, spoštovane delničarke in delničarji, poslovni partnerji in ostali deležniki,

> uspešno poslovno leto 2019 je za nami. Skupina Kostak je dokazala, da smo z raznovrstnimi dejavnostmi in robustno ter istočasno vitko organizacijo sposobni prenesti in zmagovati kljub presenetljivim spremembam tako v poslovnem okolju kot tudi v širšem gospodarskem prostoru.

Časovni zamik pri pridobivanju in odpovedi že sklenjenih gradbenih poslov je privedel do nižje realizacije na letnem nivoju. Kljub temu smo uspeli preseči načrtovan dobiček in tudi dosežen dobiček leta 2018.

Strateška poslovna področja ostajajo nespremenjena – to so gospodarske javne službe, obdelava odpadkov s proizvodnjo alternativnih goriv in gradbeništvo.

Izpad realizacije v gradbenem sektorju v družbi Kostak in v dveh hčerinskih družbah je nadomestila rast na področju obdelave odpadkov in proizvodnje alternativnih goriv. Priložnost, ki so jo prepoznali naši sodelavci Sektorja za ravnanje s surovinami, je priložnost v družbeno-poslovnem okolju, v katerem počasi in vztrajno ustvarjamo in prevzemamo eno od liderskih pozicij v Sloveniji. Hkrati je bil v letu 2019 ta sektor v okviru poslovanja družbe Kostak najbolj uspešen tako glede realizacije kot tudi ustvarjenega dobička.

Nadaljnja organska rast obdelave odpadkov in proizvodnje alternativnih goriv je strateški cilj bodočega poslovanja. V letu 2019 smo na nivoju Skupine Kostak uresničili investicijska vlaganja v vrednosti več kot 5 mio EUR in to predvsem v visoko tehnologijo in proizvodnjo, kar je pogoj nadaljnjega uspešnega boja za povečanje profitabilnosti delovanja ob okoljski odgovornosti ter učinkovitosti.

Seveda pa kakovosti poslovnih rezultatov ne merimo le s finančnimi kategorijami, to ne zadostuje za upravljanje vseh tveganj in priložnosti, s katerimi se soočamo v poslovnem okolju.

Zavedamo se, da je naša odgovornost velika in da je pri načrtovanju ciljev pomembno upoštevati gospodarske, družbene in okoljske razsežnosti. Potrebno skrb še vedno namenjamo zaposlenim, ki smo jim izplačali dodatni regres v maksimalni vrednosti do davčno obdavčljivega zneska ter božičnico ob koncu leta. S tem je neto izkoristek prihodka iz tega naslova za večino sodelavcev višji kot leto prej.

Dividendna politika ostaja nespremenjena in smo jo uspešno izvajali z izplačilom 10 % višjih dividend kot leto prej. Prav táko rast načrtujemo za naslednje leto. Naše želje in usmerjenost k napredku, odgovornem poslovanju, fleksibilnosti in inovativnosti so temelj za odlične priložnosti za razvoj in rast v naslednjih letih.

Pričakuje nas resno, odgovorno in vztrajno delo za doseganje teh ciljev. Ob tem bomo ohranjali naše poslanstvo, razvijali družbeno odgovornost in (so) ustvarjali prihodnost. Vem, da se bomo kot kakovosten, motiviran tim sposobnih, vrhunskih sodelavcev znali spoprijeti z izzivi in doseči ambiciozne cilje.

Miljenko Muha, univ. dipl. ekon.
predsednik uprave

1.2 Poročilo nadzornega sveta za leto 2019

Delovanje nadzornega sveta temelji na spremljanju in nadziranju poslovanja družbe Kostak in Skupine Kostak ter uresničevanja ciljev, in sicer na podlagi gradiv, ki jih prejemamo v obliki mesečnih poročil o poslovanju in gradiv za seje nadzornega sveta. Člani se sej redno udeležujemo, na njih izražamo svoja mnenja, stališča in predloge ter sprejemamo sklepe.

> Delo članov nadzornega sveta, vključno z delom revizijske komisije, je bilo v letu 2019 strokovno in usmerjeno v učinkovitost opravljanja funkcije.

Člani nadzornega sveta smo se na obravnavane teme temeljito pripravili, podajali konstruktivne predloge ter na podlagi pisnih in ustnih informacij s strani uprave kompetentno sprejemali odločitve v skladu s poslovnikom, akti družbe in zakonskimi pooblastili.

Nadzorni svet družbe Kostak deluje v sestavi: predsednik Rudolf Mlinarič, namestnica predsednika Melita Čopar, člana Natalija Geršak in Jože Slivšek, kot predstavniki kapitala. Predstavnika zaposlenih v nadzornem svetu sta Aleš Grmšek in Janez Kozole. Vsi člani vestno in odgovorno opravljamo svojo funkcijo nadzorovanja vodenja poslov v družbi Kostak in z njo povezanih družb ter skrbimo za povečevanje vrednosti Skupine Kostak ob upoštevanju njenih poslovnih in strateških ciljev.

Najpomembnejše teme sej nadzornega sveta v letu 2019

Medletna poročila in letno poročilo
Nadzorni svet je obravnaval letno poročilo Skupine Kostak in družbe Kostak za leto 2018 ter obravnaval revizorjevi poročili za Skupino Kostak in družbo, v katerih je revizijska družba PwC, d. o. o., ugotovila, da računovodski izkazi, ki so del tega letnega poročila, v vseh pomembnih pogledih predstavljajo resnično in pošteno stanje družbe Kostak in Skupine Kostak, njun poslovni in finančni izid ter gibanje kapitala.

Na revizorjevo delo in poročilo ni imel pripomb. Sestavil in sprejel je tudi poročilo o svojem delu za leto 2018. Obravnaval je medletna poročila o poslovanju družbe Kostak in odvisnih družb v Skupini Kostak v letu 2019.

Načrti poslovanja
Člani nadzornega sveta so skupaj z upravo obravnavali gospodarski načrt družbe in Skupine Kostak za leto 2019 in nanj podali soglasje. V okviru tega načrta je nadzorni svet potrdil tudi letna programa gospodarskih javnih služb za območji občin Krškega in Kostanjevice na Krki.

Sklic in izvedba skupščine delničarjev
Nadzorni svet je sprejel vse potrebne sklepe za pripravo skupščine delničarjev:

- predlog, da se skupščina seznani z letnim poročilom Skupine in družbe Kostak,
- predlog uporabe bilančnega dobička,
- predlog, da se upravi in nadzornemu svetu podeli razrešnica ter
- predlog za imenovanje revizorja za leto 2019.

Ostale aktualne teme v letu 2019
Nadzorni svet se je na vsaki redni seji seznanil tudi s plačilno sposobnostjo družbe Kostak ter obravnaval druge aktualne teme, povezane s poslovanjem Skupine Kostak.

Delovanje revizijske komisije

Revizijska komisija je v pomoč nadzornemu svetu pri izvajanju nadzora nad računovodskih poročanjem, notranjimi kontrolami in upravljanju s tveganji ter sodelovanju z zunanjim revizorjem. Deluje v skladu s programom dela revizijske komisije in o svojem delu redno poroča nadzornemu svetu. Prednostne naloge komisije so bile izbor zunanjega revizorja in preverjanje njegove neodvisnosti ter komuniciranje z revizorji, spremljanje aktivnosti na področju sprememb standardov računovodskega poročanja, medletno poročanje in spremljanje tveganj. Delo revizijske komisije je usklajeno z delom nadzornega sveta družbe.

Predsednica komisije je Melita Čopar, člani in članice so Rudolf Mlinarič, Alenka Podbevšek, Anica Topolovšek in Maja Kermc. Člana nadzornega sveta sta Melita Čopar in Rudolf Mlinarič, zunanji strokovnjakinji za področje računovodstva in revizije sta Alenka Podbevšek in Anica Topolovšek, Maja Kermc je vodja Službe za kontroling in kakovost v družbi Kostak.

V letu 2019 se je revizijska komisija sestala na šestih rednih sejah. Na vseh sejah so bili navzoči tudi predstavniki uprave, treh sej pa sta se udeležila tudi predstavnika revizijske družbe PwC. Revizijska komisija je podrobno obravnavala letno poročilo za leto 2018 in gospodarski načrt za leto 2019, ravno tako je z vso skrbnostjo pregledala medletna poročila o poslovanju družbe Kostak in odvisnih družb v skupini Kostak, in sicer za obdobje januar–marec, januar–junij, januar–september in januar–oktober.

Osredotočena je bila na tveganja, tako je na vsaki seji posebej obravnavala informacijo o zagotavljanju kratkoročne plačilne sposobnosti ter bila na posamezni seji s strani uprave družbe seznanjena z morebitnimi visokimi tveganji. Na 16. redni seji je obravnavala tudi poročilo o tveganjih in o sistemu notranjih kontrol, kjer je bil poudarek na računovodskih notranjih kontrolah.

Komisija sodeluje s pooblaščenim revizorjem, družbo PwC iz Ljubljane, in redno spremlja postopke zunanjega revidiranja. Izbran je bil v letu 2018 na podlagi postopka javnega poziva revizijskim družbam. Komisija je pregledala osnutek revizijske pogodbe za leto 2019 in ugotovila, da pogodba vsebuje vse potrebe sestavine. V letu 2019 ni prišlo do menjave ključnih članov revizijske skupine. Preverjena je bila tudi neodvisnost zunanjega revizorja.

RK je seznanila zunanjega revizorja s kriteriji za spremljanje njegove uspešnosti. RK se je sestala z zunanjim revizorjem in z njim pregledala načrt revizije. Preverila je tudi obseg načrtovanega dela, pisno poslovodsko predstavitev, pismo poslovodstvu, spremembe v razkritjih v letnem poročilu, ki so posledica revizije, skladnost poročila zunanjega revizorja za RK z revizorskim poročilom in pojasnila k računovodskih izkazom, seznam nepopravljenih revizijskih napak in pregledala osnutek revizorskega poročila. Ugotovljeno je bilo, da je revidiranje potekalo po načrtu, da so bile pomembne zadeve pravočasno ugotovljene in razrešene.

Na podlagi samoocenitve v letu 2018 je bil pripravljen seznam izboljšav, ki so bile, razen v točki »sistem vzgoje ključnih kadrov v upravi«, v celoti izvedene.

Člani revizijske komisije se redno izobražujejo in udeležujejo izobraževanj s področja delovanja revizijskih komisij. Glede na aktualna dogajanja ali na predlog članov komisije je z računovodskega ali finančnega vidika in z vidika tveganj obravnavala tudi druge informacije. Revizijska komisija je januarja 2019 na podlagi vprašalnika Združenja članov nadzornega sveta izvedla samoocenitev, ki je predstavljena v poročilu. Sprejela je akcijski načrt aktivnosti, ki jih je potrebno izvesti, da bo revizijska komisija kakovostno opravljala delo tudi v letu 2020.

Potrditev letnega poročila in predlog uporabe bilančnega dobička za leto 2019

Nadzorni svet je vsebine za letno poročilo za leto 2019 obravnaval na 16. redni seji dne 6. maja 2020. Revidiranje letnega poročila Skupine in družbe Kostak je opravila revizijska družba PwC, d. o. o, iz Ljubljane, ki je 24. aprila 2020 izdala pozitivno mnenje k letnemu poročilu družbe Kostak, d. d., in h konsolidiranemu letnemu poročilu Skupine Kostak za leto 2019. Nadzorni svet po pregledu poročil neodvisnega revizorja tako za družbo kot Skupino Kostak izjavlja, da na poročili nima pripomb.

Nadzorni svet je na osnovi predloga letnega poročila, poročila revizijske družbe in obravnave revizijske komisije ocenil, da letno poročilo uprave verodostojno odraža dogajanje in celovito informira o poslovanju družbe in Skupine Kostak v letu 2019 ter nadgrajuje informacije, ki jih je redno dobival med poslovnim letom. Ker na predlog letnega poročila, poročila revizijske družbe in poročila revizijske komisije ni imel pripomb oziroma zadržkov, je poročilo za leto 2019 na 16. redni seji, 6. maja 2020, soglasno potrdil. S tem je bilo letno poročilo v skladu z določili 282. člena Zakona o gospodarskih družbah in s statutom družbe Kostak tudi sprejeto.

Hkrati z letnim poročilom je nadzorni svet potrdil tudi predlog uporabe bilančnega dobička. Družba Kostak, d. d., je v letu 2019 ustvarila 1.329.085 EUR čistega dobička. Bilančni dobiček družbe na dan 31. 12. 2019 znaša 2.286.057 EUR. Na podlagi sklepa uprave in v soglasju nadzornega sveta se del bilančnega dobička v skupnem znesku 716.000 EUR razporedi za izplačilo dividend delničarjem v bruto vrednosti 17,90 EUR na delnico. Preostanek bilančnega dobička v znesku 1.570.057 EUR ostane nerazporejen.

Zaključek

V letu 2019 smo člani nadzornega sveta skrbno nadzorovali poslovanje družbe in Skupine Kostak. Obravnavali smo načrte, spremljali njihovo izvajanje ter sodelovali pri pripravah za skupščino delničarjev. Ocenjujemo, da je sodelovanje med upravo in nadzornim svetom dobro, poslovanje družbe in Skupine Kostak pa uspešno ter usmerjeno v izvajanje strateških ciljev.

Krško, 6. maj 2020

Rudolf Mlinarič,
predsednik nadzornega sveta

1.3 Izjava uprave

Uprava družbe Kostak, d. d., v skladu s 60 a. členom Zakona o gospodarskih družbah zagotavlja, da je Letno poročilo Skupine in družbe Kostak, d. d., za leto 2019, vključno z Izjavo o upravljanju, sestavljeno v skladu z Zakonom o gospodarskih družbah, Slovenskimi računovodskimi standardi ter Mednarodnimi standardi računovodskega poročanja.

Predsednik uprave družbe Kostak, d. d., Miljenko Muha izjavlja po njegovem najboljšem vedenju:

- da so računovodski izkazi Skupine in družbe Kostak, d. d., skupaj s pojasnili sestavljeni in izdelani na podlagi predpostavke o nadaljnjem poslovanju v skladu s Slovenskimi računovodskimi standardi, za potrebe konsolidiranja izkazov pa se uporabljajo Mednarodni standardi računovodskega poročanja. Računovodski izkazi izkazujejo resničen in pošten prikaz sredstev in obveznosti, finančnega položaja, poslovnega izida in vseobsegajočega donosa družbe Kostak, d. d., in drugih družb, vključenih v konsolidacijo, kot celote;
- da poslovno poročilo Skupine in družbe Kostak, d. d., za leto 2019 vključuje pošten prikaz razvoja in izidov poslovanja družbe ter njenega finančnega položaja, vključno z opisom bistvenih vrst tveganj, ki so jim družba Kostak, d. d., in druge družbe, vključene v konsolidacijo, kot celota izpostavljene.

Krško, 24. april 2020

Miljenko Muha, univ. dipl. ekon.
predsednik uprave

2. POROČILO O POSLOVANJU

2.1 Ključni dogodki v letu 2019 in po koncu poslovnega leta

Postavitev temeljnega kamna za izgradnjo 28 stanovanj v Beogradu (družba Kostag). Pričetek izvajanja projekta POLET, namenjenega skrbi za aktivno in zdravo staranje zaposlenih.

V sklopu projekta Zlata nit se je družba Kostak uvrstila med finaliste najboljših zaposlovalcev v letu 2018 v kategoriji velikih podjetij. Sodelovanje pri projektu Zeleno Posavje – Pijmo vodo iz pipe.

Sklicana je bila 26. redna skupščina delničarjev družbe Kostak. Na Tržnici Videm je bila organizirana 13. EKO tržnica, namenjena okoljevarstvenemu osveščanju mladih. Dan odprtih vrat in predstavitev javnih vodovodov v Sektorju komunale.

Januar 2019

Februar 2019

Na 2. dnevu Kostaka 26. februarja obeležili 65 let podjetja. Pričetek projekta VARUJVODO, v sklopu katerega je prebivalcem Posavja na voljo brezplačno svetovanje o malih komunalnih čistilnih napravah.

Marec 2019

April 2019

Uspešna zunanja presoja sistemov vodenja.

Maj 2019

Junij 2019

Že četrto leto zapored smo osvojili prvo mesto na srečanju delavcev komunalnega gospodarstva v Trebnjem. Otvoritev novega poslovilnega objekta na pokopališču Krško. Izvedba je bila zaupana družbi Kostak.

Julij 2019

Pričetek projekta prenove Parmove ulice v Ljubljani.

Sodelovali smo na mednarodni konferenci Društva vodna agencija v Rogaški Slatini.

Podpis koncesijske pogodbe za opravljanje gospodarskih javnih služb v občini Kostanjevica na Krki za naslednje osemletno obdobje.

Družbi Kostak je bil v sklopu razpisa »Lokalni skupnosti prijazno podjetje 2020« podeljen znak »častna omemba« zaradi posebej izvirnih in dobrih praks na področju družbene odgovornosti.

September 2019

Oktober 2019

November 2019

December 2019

Januar 2020

Februar 2020

Marec 2020

Namenu predana Cankarjeva ulica v Krškem, rekonstrukcijo katere je izvajala družba Kostak.

Podpis pogodbe za projekt sanacije in zapiranja odlagališča nenevarnih odpadkov Trema-Gmanje v občini Sveti Ivan Žabno v Republiki Hrvaški in podpis pogodbe za sanacijo in končno zaprtje odlagališča Jelenčići v Pazinu. Dela bo izvajal konzorcij partnerjev.

Podpis pogodbe za izgradnjo in rekonstrukcijo vodovodnega omrežja ter spremljajočih objektov na vodooskrbnem območju Vrbovca na Hrvaškem. Podpisan dogovor o sanaciji in zapiranju odlagališča Košambra pri Poreču.

Marec 2020

Pandemija COVID-19

Svet se od marca 2020 sooča s pojavom pandemije, kar je povzročilo motnje tudi v podjetjih in gospodarskih dejavnostih. Skupina Kostak ni izjema, a se je na pandemijo ustrezno odzvala z ukrepi, ki v največji meri zagotavljajo neprekinjeno poslovanje na večini segmentov delovanja, predvsem tistih ključnih (izvajanje storitev GJS, ravnanje z odpadki in drugimi surovinami). Začasno smo bili primorani ustaviti dela v gradbeništvu, a smo z aprilom 2020 odprli večino gradbišč.

Z namenom minimiziranja možnosti okužbe zaposlenih smo se na nastalo situacijo pripravili s sanitarnimi, zdravstvenimi in organizacijskimi preventivnimi ukrepi, prav tako pa so bili sprejeti ukrepi za zagotavljanje zadostne likvidnosti. Te uresničujemo na način stroškovne racionalizacije in še bolj doslednega obvladovanja stroškov. Del zaposlenih je bil zaradi zmanjšanega obsega poslovanja začasno napoten na čakanje na delo. V Skupini se sproti seznanjamo z ukrepi države za pomoč gospodarstvu.

Skupina si je za leto 2020 zastavila ambiciozne cilje in vpliv pandemije predstavlja veliko tveganje za njihovo uresničitev. Glede na hiter in nepredvidljiv razvoj dogodkov zaenkrat še ni mogoče napovedati natančnejših vplivov pandemije na poslovanje za leto 2020, so pa v Skupini sprejeti vsi ukrepi za zagotavljanje ustrezne likvidnosti in nadaljnje poslovanje.

2.2 Izjava o upravljanju družbe

V skladu z določbo petega odstavka 70. člena Zakona o gospodarskih družbah (v nadaljevanju ZGD-1) Kostak, d. d. (v nadaljevanju: družba Kostak), podaja naslednjo

Izjavo o upravljanju

Uprava in nadzorni svet družbe Kostak izjavljata, da je bilo v obdobju poslovnega leta 2019 upravljanje družbe Kostak skladno z Zakonom o gospodarskih družbah in drugimi veljavnimi predpisi, ki zavezujejo družbo Kostak.

Ta izjava o upravljanju je sestavni del letnega poročila za leto 2019.

Veljavni kodeks upravljanja

Družba Kostak in njene odvisne družbe pri svojem poslovanju uporabljajo Kodeks upravljanja za nejavne družbe, izdajateljev RS Ministrstva za gospodarski razvoj in tehnologijo, Gospodarske zbornice Slovenije in Združenja nadzornikov Slovenije, kateri se šteje kot priporočilo dobre prakse korporativnega upravljanja. Kodeks o upravljanju je javno dostopen na spletni strani www.kostak.si/podjetje/letna-porocila.html.

Na ravni družbe in skupine smo izvajali izobraževanja zaposlenih o pomenu poslovanja in korporativne integritete. Obravnavo kršitev obeh Kodeksov ravnanja v škodo Skupine ali družbe Kostak urejajo interni dokumenti in relativna zakonodaja. Na ravni Skupine preverjajo skladnost poslovanja služba, ki je odgovorna za upravljanje tveganj in skladnosti poslovanja, pravna služba ter zaposleni iz posameznih organizacijskih enot, ki sodelujejo pri ureditvi skladnosti poslovanja na posameznih področij. Za skladnost skrbimo tudi na področju varstva osebnih podatkov, ki na ravni družbe in skupine skrbi pooblaščena oseba. O pomenu varstva osebnih podatkov in posameznih pravic izobražujemo zaposlene in jih obveščamo preko internih glasil.

Kodeks upravljanja za nejavne družbe in Kodeks poslovne etike družbe Kostak smo v Skupini pri poslovanju spoštovali, kar dokazuje dejstvo, da zoper podjetja, ki poslujejo v Skupini ni bilo ugotovljenega neetičnega, koruptivnega oziroma nezakonitega delovanja, ki bi ga lahko povzročili deležniki, kateri so zavezani k spoštovanju določil obeh Kodeksov. Ugotavljanje ravnanja, ki pomeni odstopanja od določil Kodeksov pa izvajajo bodisi nadzorni resorni državni organi ali pa pristojne službe družbe in skupine, skladno s postopki, ki jih določa interna normativa ali pa resorna zakonodaja.

Družba Kostak uporablja tudi Kodeks poslovne etike, ki opredeljuje temeljna načela in pravila, po katerih se ravnajo uprava, člani nadzornega sveta, zaposleni ter družbe v Skupini Kostak. Kodeks poslovne etike je javno dostopen na spletni strani https://www.kostak.si/podjetje/družbena-odgovornost.html.

Opis glavnih značilnosti sistemov notranjih kontrol in upravljanja tveganj v družbi v povezavi s postopkom računovodskega poročanja

Družbe v Skupini pripravljajo računovodske izkaze v skladu s Slovenskimi računovodskimi standardi (SRS), skupinski računovodski izkazi pa so pripravljeni v skladu z Mednarodnimi standardi računovodskega poročanja (MSRP). Družbe zagotavljajo, da so finančno stanje, uspešnost poslovanja in denarni tokovi prikazani pošteno glede na dejanske učinke poslovnih dogodkov.

Notranje kontrole, ki jih je Skupina vzpostavila in jih izvaja na vseh ravneh, so usmeritve in postopki, da bi obvladovala tveganja, ki so povezana z računovodskim poročanjem. Namen notranjih kontrol je zagotoviti zanesljivost računovodskega poročanja in skladnost z veljavnimi zakoni ter drugimi zunanjimi in notranjimi predpisi. Notranje kontrole na področju računovodenja so namenjene obvladovanju tveganj predvsem glede:

- verodostojnosti računovodskih podatkov, ki temeljijo na verodostojnih knjigovodskih listinah, dokazilih o obstoju poslovnih dogodkov, iz katerih so nedvoumno razvidni vsi podatki, pomembni za njihovo pravilno knjigovodsko evidentiranje,
- pravilnosti računovodskih podatkov, ki so pred objavo ustrezno preverjeni; kontrole se vršijo na več nivojih s primerjavo in usklajevanjem podatkov analitičnih knjigovodstev s podatki v knjigovodskih listinah kot tudi s podatki poslovnih partnerjev ali z dejanskim fizičnim stanjem sredstev ter z usklajevanjem med analitičnimi knjigovodstvi in glavno knjigo,
- popolnosti in pravočasnosti računovodskih podatkov, ki jo zagotavljamo z enotnimi računovodskimi politikami ter z natančno določenimi postopki in roki evidentiranja, ki so zapisani v Pravilniku o računovodstvu in drugih internih aktih, zelo pomembno pa je tudi ustrezno razmejevanje pristojnosti in odgovornosti.

Podatki o delovanju skupščine in njenih ključnih pristojnosti

Redno skupščino delničarjev skliče predsednik uprave praviloma enkrat na leto. Vsi delničarji imajo enake pravice pri glasovanju, saj vse delnice tvorijo en razred delnic, vsaka delnica pa prinaša delničarju en glas. Delničarji lahko na skupščini sodelujejo neposredno ali posredno preko pooblaščenca.

Skupščina delničarjev v letu 2019
Na 26. redni skupščini delničarjev, ki je bila 28. maja 2019, je skupščina:

- podelila razrešnico upravi in nadzornemu svetu za poslovno leto 2018,
- se seznanila z letnim poročilom Skupine in družbe Kostak za poslovno leto 2018, revizorjevim mnenjem in poročilom nadzornega sveta,
- potrdila predlog sklepa uprave in nadzornega sveta o uporabi bilančnega dobička za leto 2018,
- spremenila veljavni Statut družbe Kostak v delu točke II./4. Zaščitni znak – opis zaščitnega znaka družbe Kostak,
- potrdila predlog sklepa nadzornega sveta o imenovanju revizijske družbe PricewaterhouseCoopers za pooblaščenega revizorja družbe, ki bo opravila revizijo računovodskih izkazov za poslovno leto 2019.

Podatki o sestavi in delovanju organov vodenja ali nadzora ter njegovih komisij

Sestava in delovanje uprave

Delovanje uprave urejata statut družbe Kostak in Poslovnik uprave Kostak, d. d. Uprava družbe Kostak je enočlanska, družbo vodi samostojno in na lastno odgovornost. Mandat uprave traja 5 let z možnostjo ponovnega imenovanja. Predsednik uprave Miljenko Muha je bil imenovan za mandatno obdobje 2016–2020.

Predsednik uprave ima z direktorji in vodji sektorjev in služb družbe Kostak ter direktorji odvisnih družb tedenske operativne sestanke, kjer se informira o poslovnih dogodkih ter sprejema pomembne poslovne odločitve. V letu 2019 je bilo izvedenih 44 rednih operativnih sestankov.

Sestava in delovanje nadzornega sveta ter njegovih komisij

Delovanje nadzornega sveta urejata statut družbe Kostak in Poslovnik nadzornega sveta. Sestava nadzornega sveta je določena s statutom družbe. Člani nadzornega sveta so izvoljeni za dobo 4 let in so lahko ponovno izvoljeni.

Nadzorni svet družbe Kostak je imel v letu 2019 tri redne seje. Delo nadzornega sveta in njegove komisije v letu 2019 je natančneje predstavljeno v Poročilu nadzornega sveta.

Člani nadzornega sveta delujejo v naslednji sestavi:

- **Rudolf Mlinarič**, predsednik,
- **Melita Čopar**, namestnica predsednika,
- **Natalija Geršak**, članica,
- **Jože Slivšek**, član,
- **Aleš Grmšek**, član (predstavnik delavcev),
- **Janez Kozole**, član (predstavnik delavcev).

Revizijska komisija nadzornega sveta družbe Kostak je imela v letu 2019 šest rednih sej. Naloge in pristojnosti revizijske komisije je opredelil nadzorni svet in jih dokumentiral v Poslovniku revizijske komisije.

Revizijsko komisijo sestavlja pet članov:

- **Melita Čopar**, predsednica,
- **Rudolf Mlinarič**, član,
- **Anica Topolovšek**, članica,
- **Alenka Podbevšek**, članica,
- **Maja Kermc**, članica.

Veljavna politika raznolikosti v zvezi z zastopanostjo v organih vodenja ali nadzora družbe

Družba Kostak in njene odvisne družbe spoštujejo raznolikost svojih zaposlenih in si prizadevajo za njihovo enakopravno vključevanje v svoje delovanje. V politiki upravljanja družbe Kostak je zaveza o preprečevanju diskriminacije, ki pravi, da družba Kostak in Skupina svojim zaposlenim zagotavljata enake možnosti glede na spol, raso, barvo kože, starost, zdravstveno stanje, versko, politično in drugo prepričanje, članstvo v sindikatu, nacionalni ali socialni izvor, družinski status, premoženjsko stanje, spolno usmerjenost ali druge okoliščine. Družba Kostak in odvisne družbe, ki poslujejo v Skupini, zaenkrat nimajo sprejete samostojne politike, ki bi dodatno urejala strukturo organov vodenja in nadzora glede na spol, starost, izobrazbo in druge osebne okoliščine, vendar pa načela te politike implementira preko drugih internih aktov, poslovnih politik in postopkov. Mednje spadata Kodeks poslovne etike Skupine in družbe Kostak in Poslovnik o delu nadzornega sveta, s čimer se zagotavljata optimalni in odgovorni nadzor in spremljanje odločitev.

Podatki po 6. odstavku 70. člena ZGD-1

Struktura osnovnega kapitala družbe in lastniška struktura

Osnovni kapital družbe Kostak znaša 4.000.000 EUR in je razdeljen na 40.000 navadnih prosto prenosljivih kosovnih imenskih delnic.

Pet največjih delničarjev ima v lasti 80,3 % družbe Kostak. Največji delničar z 43,0 % je Občina Krško, sledijo Žarn Krško, d. o. o., 14,0 %, Arh, d. o. o., 11,5 %, Franc Kelhar 8,0 % in Občina Kostanjevica na Krki 3,8 %.

Omejitve prenosa delnic in glasovalnih pravic

Družba Kostak nima kvalificiranih deležev po ZPre-1 in ni izdala vrednostnih papirjev, ki bi zagotavljali posebne kontrolne pravice ter nima omejitve glasovalnih pravic.

Pravila družbe o imenovanju in delovanju članov organov vodenja in nadzora ter o spremembah statuta

Družba Kostak ima enočlansko upravo. Število članov uprave določa in imenuje nadzorni svet. Mandat uprave traja pet let z možnostjo ponovnega imenovanja. Nadzorni svet družbe Kostak ima šest članov, štiri potrdi skupščina. Člani nadzornega sveta so izvoljeni za dobo štirih let in so po preteku mandata lahko ponovno izvoljeni. Temeljna funkcija nadzornega sveta je nadzor nad vodenjem poslov družbe. Skladno s Kodeksom so člani nadzornega sveta neodvisni pri delovanju in samostojni pri odločanju.

Skupščina s tričetrtinsko večino pri sklepanju zastopanega kapitala odloča o spremembah statuta.

Pooblastila članom poslovodstva, zlasti pooblastila za izdajo ali nakup lastnih delnic

Družbo Kostak vodi, predstavlja in zastopa predsednik uprave. Pooblastilo upravi družbe za pridobivanje in odsvajanje lastnih delnic je bilo podano na 25. redni skupščini delničarjev dne 25. 5. 2018. Pooblastilo je veljavno 36 mesecev od datuma njegove podelitve, torej traja do 25. 5. 2021.

Upravljanje odvisnih družb

Za vse družbe v Skupini veljajo enotna pravila upravljanja, organiziranosti in delovanja. Obvladujoča družba postavlja strateške usmeritve in operativne cilje vsem odvisnim družbam v Skupini in spremlja uresničevanje le-teh. Zaradi boljše povezave in nadzora nad poslovanjem odvisnih družb uprava obvladujoče družbe Kostak predstavlja skupščino odvisnih družb. Za opravljanje teh funkcij ne prejema dodatnih plačil.

2.3 Predstavitev Skupine Kostak

Skupino Kostak, poleg matične družbe Kostak, d. d., sestavlja še šest odvisnih družb, v katerih ima družba Kostak neposredno celotni lastniški delež in dve odvisni družbi, v katerih ima večinski delež. V Sloveniji je prisotna s šestimi družbami, na trgu jugovzhodne Evrope je v okviru skupine organizirana ena odvisna družba in ena odvisna družba na trgu zahodne Evrope. Matična družba Skupine je družba Kostak, d. d.

Podatki o matični družbi

	KOSTAK, komunalno in gradbeno podjetje, d. d.
Telefon	074817200
E-naslov	kostak@kostak.si
Spletna stran	www.kostak.si
Sedež družbe	Leskovška cesta 2 a, 8270 Krško
Osnovna dejavnost	Zbiranje, prečiščevanje in distribucija vode
Šifra dejavnosti	36.000
Leto ustanovitve	1954
Registrski vložek	1/00132/00
Predsednik uprave	Miljenko Muha
Predsednik nadzornega sveta	Rudolf Mlinarič
Matična številka	5156572000
Davčna številka	SI82719241
Osnovni kapital	4.000.000 EUR
Število izdanih delnic	40.000 navadnih imenskih kosovnih delnic

2.3.1 Organiziranost Skupine

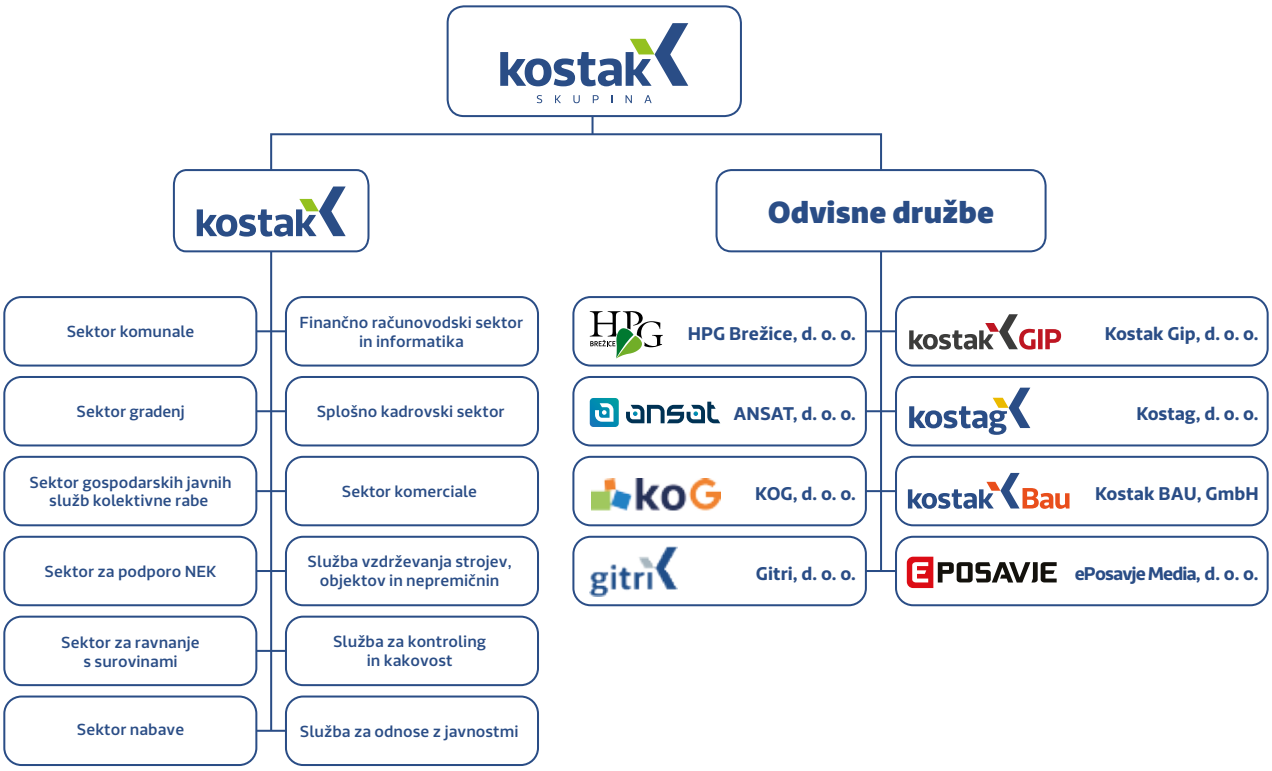

2.3.2 Kostak doma in v tujini

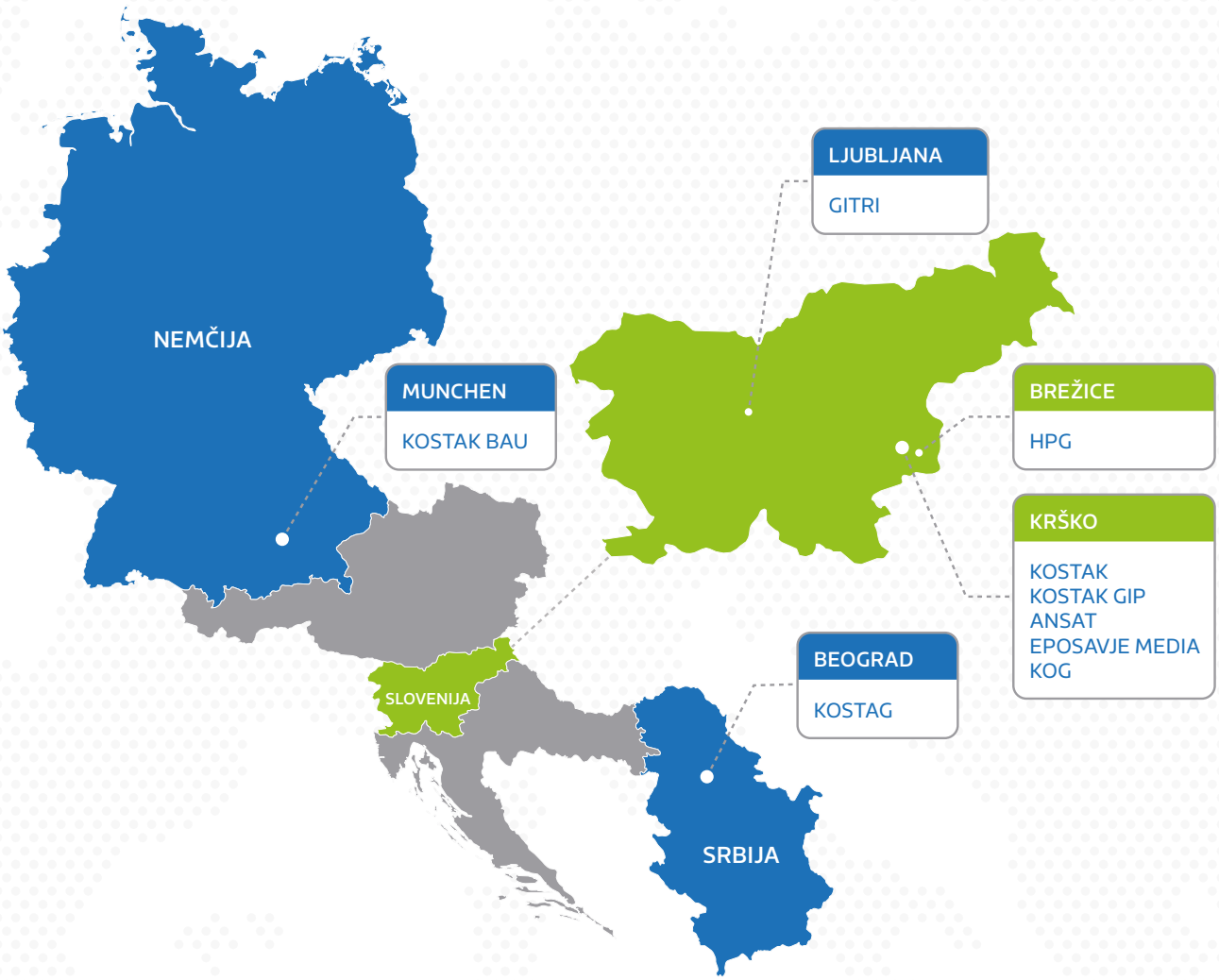

SLOVENIJA

Kostak, d. d., Leskovška cesta 2 a, 8270 Krško
Kostak GIP, d. o. o., Cesta krških žrtev 47, 8270 Krško
HPG Hortikultura, plantaže in gradnje Brežice, d. o. o., Gornji Lenart 28 a, 8250 Brežice
ANSAT Montaža in vzdrževanje elektronskih naprav, d. o. o., Cesta krških žrtev 47, 8270 Krško
GITRI, inženiring, gradbeništvo in storitve, d. o. o., Drabosnjakova ulica 9 E, 1000 Ljubljana
KOG, nepremičninska družba, d. o. o., Leskovška cesta 2 a, 8270 Krško
ePosavje MEDIA, d. o. o., Cesta krških žrtev 47, 8270 Krško

SRBIJA

KOSTAG izgradnja in inženiring, d. o. o., Bul. Zorana Đinđića 115, Srbija

NEMČIJA

Kostak Bau Gmbh, d. o. o., Schwanthalerstr. 100, 80336 Munchen, Nemčija

2.3.3 Poudarki iz poslovanja Skupine v letu 2019

Za Skupino je bilo poslovno leto 2019 zahtevno. Gospodarska rast se je upočasnila, nižja kot pred letom je bila predvsem rast investicij, posledica pa so nižji prihodki gradbenega sektorja. V drugi polovici leta so se drastično znižale cene sekundarnih surovin iz odpadkov in politična blokada izvoza goriv na Madžarsko. Vse to je imelo velik vpliv na rezultate poslovanja, vendar smo posledice uspeli omejiti z ustreznimi investicijami.

- Skupina je realizirala 68 milijonov prihodkov od prodaje, kar je za 21,2 % manj kot v letu 2018,
- Skupina je realizirala čisti dobiček v višini 1.509 tisoč EUR, kar je 5,2 % manj kot v letu 2018,
- EBITDA je v letu 2019 znašal 4.257 tisoč EUR in je za 8,7 % nižji kot v letu 2018,
- EBITDA marža v višini 6,3 % je bila v letu 2019 višja za 0,9 odstotne točke glede na leto 2018, ko je znašala 5,4 %.
- EBIT je v letu 2019 znašal 1.713 tisoč EUR, kar je 23,1 % manj kot v letu 2018,
- EBIT marža v višini 2,5 % je bila v letu 2019 nižja za 0,1 odstotne točke glede na leto 2018, ko je znašala 2,6 %.
- število zaposlenih v Skupini se je povečalo za 3,8 %,
- za naložbe, namenjene predvsem nakupu zemljišč in povečanju ter posodobitvi proizvodnih zmogljivosti, smo namenili 5.929 tisoč EUR.

Gibanje prihodkov od prodaje v tisoč EUR in EBITDA marže v %

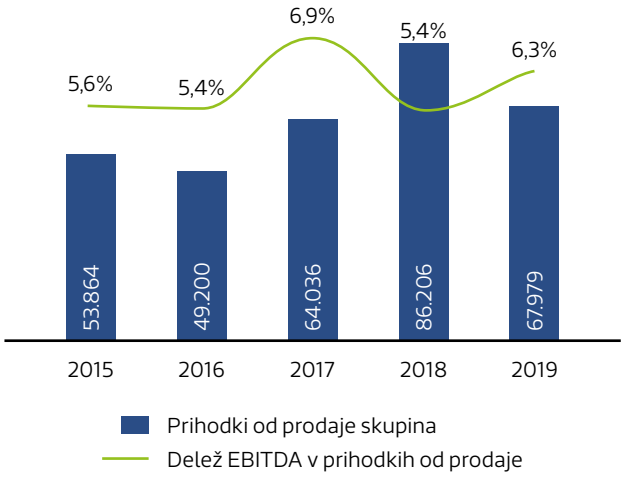

Gibanje EBIT v tisoč EUR in EBIT marže Skupine v %

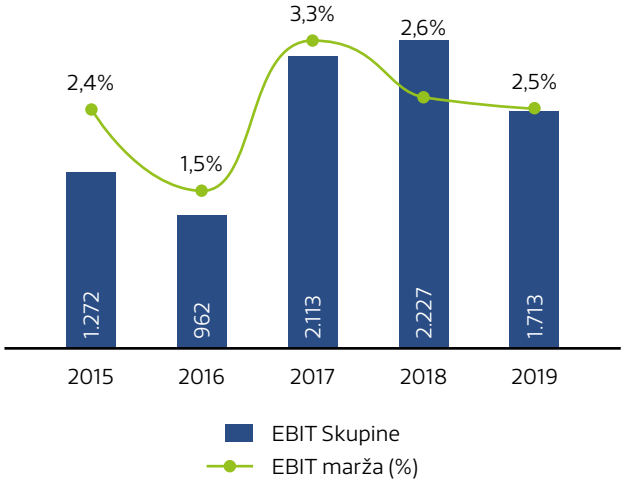

2.3.4 Cilji poslovanja Skupine v letu 2020

- **prihodki od prodaje Skupine bodo predvidoma dosegli vrednost 76.950 tisoč EUR,**
- **načrtovan je dobiček v višini 2.102 tisoč EUR,**
- **konec leta bo imela Skupina predvidoma 562 zaposlenih (3 % rast),**
- **naložbe v načrtovani višini 1.608 tisoč EUR bodo namenjene predvsem nakupu dveh vozil za prevoz odpadkov ter modernizaciji tehnološke proizvodne opreme.**

2.4 Poslovanje po dejavnostih

2.4.1 Izvajanje gospodarskih javnih služb

V letu 2019 smo izvajali sprejete razvojne programe dejavnosti gospodarskih javnih služb ter si prizadevali za realizacijo nalog, ki so zapisane v Programih dela. Zavedamo se, da lahko dobre rezultate poslovanja dosežemo samo s prizadevnimi zaposlenimi in njihovim kakovostnim delom.

Sodelovali smo v treh raziskovalnih projektih: Učinkovitejša raba vode in hranil v rastlinski pridelavi za varovanje in izboljšanje virov pitne vode URAVIVO, Učinkovito čiščenje odpadnih voda za ohranjanje vodnih virov VARUJ VODO ter OLJE NEKOLIKO DRUGAČE. Projekti so pretežno financirani s strani Javne agencije za raziskovalno dejavnost RS, Evropskega kmetijskega sklada za razvoj podeželja in Evropskega sklada za regionalni razvoj in Občine Krško.

Zaposleni so s strokovnimi prispevki iz prakse sodelovali na različnih konferencah in srečanjih, med pomembnejšimi sta 5. Mednarodna konferenca Društva vodna agencija in Vodni dnevi 2019. Tudi v 2019 smo sodelovali v različnih komisijah Zbornice komunalnega gospodarstva (za pitno vodo, za odpadno vodo, za ekonomiko).

GOSPODARSKE JAVNE SLUŽBE INDIVIDUALNE RABE

Družba Kostak izvaja po Koncesijskih pogodbah dejavnosti gospodarskih javnih služb na območju občin Krško in Kostanjevica na Krki:

- gospodarske javne službe individualne rabe: oskrba s pitno vodo, odvajanje in čiščenje komunalnih in padavinskih odpadnih voda, zbiranje, prevoz in obdelava komunalnih odpadkov, urejanje in upravljanje pokopališč. Na območju občine Krško smo v letu 2019 začeli z izvajanjem 24-urne dežurne službe, pogrebne storitve pa se izvajajo na trgu.
- gospodarske javne službe kolektivne rabe: vzdrževanje občinskih javnih cest in vzdrževanje prometne signalizacije, urejanje in čiščenje javnih površin, javna razsvetljava, izobešanje zastav in okraševanje v naseljih.

OSKRBA S PITNO VODO

Na območju občine Krško in Kostanjevica na Krki vzdržujemo 840 km vodovodnega omrežja in 125 objektov, kot so zajetja, črpališča, prečrpališča in vodohrani. Na osnovi programa porabe sredstev najemnine smo sodelovali pri obnovi dotrajanih odsekov vodovoda v dolžini 9,5 km in obnovili 3 vodohrane, zamenjali hidrante in črpalke ter vgradili merilno regulacijsko opremo. Skladno z načrtom zmanjševanja vodnih izgub smo vgradili nova merilna mesta, izvedli zamenjavo merilcev pretoka, nadgradili sistem nadzora kakovosti pitne vode in daljinskega nadzora. Notranji nadzor oskrbe s pitno vodo smo izvajali skladno s HACCP načrtom, dodatno spremljanje (monitoring) pitne vode pa je izvajalo Ministrstvo za zdravje.

ODVAJANJE IN ČIŠČENJE ODPADNIH TER PADAVINSKIH VODA

Na območju občine Krško in Kostanjevica na Krki upravljamo 190 km kanalizacijskega omrežja z 55 objekti in tremi čistilnimi napravami.

V letu 2019 smo pričeli s poskusnim obratovanjem kanalizacije Gorica–Jelše s čistilno napravo Veliki Podlog, kanalizacije z MKČN Rožno, kanalizacije z MKČN Dolenji Leskovec, v upravljanje pa smo dobili tudi MKČN Pijavško. V letu 2019 smo z izvajanjem rednih vzdrževalnih del zagotavljali nemoteno obratovanje kanalizacijskega omrežja in komunalnih čistilnih naprav nad 50 PE (polucijskih enot), zagotavljali praznjenje greznic in prevzem blata iz MKČN do 50 PE ter pregled MKČN. Na osnovi porabe sredstev najemnine smo obnovili 800 m kanalizacije, zagotovili možnost priklopov na javno kanalizacijo ter izvedli zamenjavo dotrajanih črpalk v prečrpališčih za odpadne vode.

ZBIRANJE IN PREVOZ KOMUNALNIH ODPADKOV

V občinah Krško in Kostanjevica na Krki smo že pred sedemnajstimi leti vzpostavili sistem ločenega zbiranja odpadkov na izvoru. Zbiralnice za ločeno zbiranje so postavljene v obeh občinah, in sicer 275 v občini Krško in 33 v občini Kostanjevica na Krki. S postavljenim številom zbiralnic presegamo zakonski normativ. Na območju obeh občin je postavljenih 15 zabojnikov za zbiranje odpadne električne in elektronske opreme in 13 posod za zbiranje odpadnih olj. Na osnovi nenehnega spodbujanja k ločenemu zbiranju odpadkov je v letu 2019 delež ločeno zbranih odpadkov dosegel 65 %. Odložili smo manj kot 1,6 % količin zbranih komunalnih odpadkov, podobno kot v letu 2018.

Odvoz odpadkov

UREJANJE IN UPRAVLJANJE POKOPALIŠČ, 24-URNA DEŽURNA SLUŽBA IN POKOPALIŠKA DEJAVNOST

V letu 2019 smo urejali in vzdrževali vsa pokopališča na območju obeh občin. Občina Krško je na osnovi Zakona o pokopališki službi opredelila izvajanje pogrebne in pokopališke dejavnosti ter izvajanje 24-urne dežurne službe in ga sprejela že v letu 2018. Pokopališki red za območje občine Kostanjevica na Krki, v katerem je določila izvajanje pogrebne in pokopališke dejavnosti ter izvajanje 24-urne dežurne službe, v letu 2019 še ni bil sprejet.

GOSPODARSKE JAVNE SLUŽBE KOLEKTIVNE RABE

Gospodarske javne službe kolektivne rabe obsegajo vzdrževanje občinskih javnih cest, urejanje in čiščenje javnih površin ter vzdrževanje javne razsvetljave in izobešanja zastav v občinah Krško in Kostanjevica na Krki.

V obeh občinah smo v letu 2019 izvajali redno letno in zimsko vzdrževanje cest ter vzdrževali prometno signalizacijo. Skupaj smo vzdrževali 800 km občinskih javnih cest, 77 km pločnikov in 67.000 m2 prometnih ter pohodnih površin, 3.600 prometnih znakov, 60 ha javnih površin ter športnih objektov in 4.800 svetilk javne razsvetljave.

VZDRŽEVANJE ŠIROKOPASOVNEGA OMREŽJA ELEKTRONSKIH KOMUNIKACIJ

Dejavnost upravljanja in vzdrževanja širokopasovnega omrežja elektronskih komunikacij izvajamo na podlagi Pogodbe o upravljanju in vzdrževanju širokopasovnega omrežja elektronskih komunikacij v občini Krško ter Pogodbe o upravljanju širokopasovnega omrežja elektronskih komunikacij. V letu 2019 smo tako vzdrževali 450 km kabelske kanalizacije, v katero je položeno 1.000 km optičnih kablov, po katerih ima 3.900 gospodinjstev omogočen dostop do širokopasovnih storitev.

2.4.2 Poslovanje tržnih dejavnosti

TRŽNE DEJAVNOSTI KOMUNALE

V letu 2019 smo izvajali predvsem naslednje tržne komunalne storitve:

- sanacije in novogradnje cevovodov, izvajanje vodovodnih instalacij, izvedbe priklopov na novo zgrajeno komunalno infrastrukturo, vgradnje malih komunalnih čistilnih naprav, prevzem blata iz greznic in malih komunalnih čistilnih naprav,
- odvoz vsebin lovilcev olj in maščob ter drugih odpadkov po naročilu pooblaščenim prevzemnikom,
- odvoz plavja iz verige elektrarn na reki Savi,
- geodetske storitve ter izdelavo posnetkov komunalne infrastrukture,
- tehnične naloge upravljanja plinskega omrežja.

Gradnja Parmove ulice v Ljubljani

GRADBENIŠTVO

V letu 2019 se je gospodarska rast upočasnila, predvsem zaradi nižje rasti investicij. Komunalna opremljenost našega okolja je dobra, zato je vsako leto manj javnih investicij v komunalno infrastrukturo in ceste.

Večji gradbeni projekti, ki smo jih izvajali v letu 2019:

- izgradnja obvoznice Krško,
- izvedba prepusta na regionalni cesti v Rimskih Toplicah,
- ureditev parkirišč pri železnici v Krškem,
- rekonstrukcija Parmove ulice v Ljubljani,
- izgradnja črpališč v Žalovičah v Šmarjeških Toplicah,
- širitev kanalizacijskega omrežja Gorica–Jelše.

Zaradi pomanjkanja infrastrukturnih projektov smo se usmerili v gradnjo stavb. Izvedli smo naslednje večje projekte:

- gradbena dela na pokopališki vežici v Krškem,
- izvedbo prizidka na OŠ Koprivnica, dela na objektu Dom krajanov Zdole,
- izgradnjo industrijskih hal: Avtoline Žarn, Willy Stadler, Loging v Šentjerneju, Adria Mobil v Novem mestu, Vega v Novigradu.

Konec leta 2019 smo podpisali pogodbi za izgradnjo Vrtca na Senovem in Gasilskega doma v Krškem. Z gradnjo obeh pa pričenjamo v letu 2020. Marca 2020 pričnemo tudi z gradnjo oskrbovanih stanovanj ter s projektiranjem stanovanj v Zeleni Jami v Ljubljani.

SEKTOR ZA PODPORO NEK

Sektor za podporo NEK izvaja svojo dejavnost kot podizvajalec za naročnika Nuklearno elektrarno Krško. Naše storitve obsegajo čiščenje poslovnih in proizvodnih prostorov, pomoč pri skladiščenju, dela v prehrambnem obratu ter pomoč pri administrativnih nalogah. Poleg navedenega izvajamo tudi koordinacijo komunalnih storitev ter gradbenih projektov in projektov gospodarskih javnih služb. Obseg poslovanja je bil v letu 2019 povečan v času izvajanja rednega remonta Nuklearne elektrarne Krško, ki je potekal v oktobru 2019.

Sektor za podporo NEK

TRGOVINA

Trgovina je v letu 2019 pričela poslovati kot nabavno oskrbna služba za Skupino. Ukinjena je bila prodaja na drobno, še vedno pa se izvaja tranzitna prodaja večjim kupcem, tj. pravnim osebam.

SEKTOR ZA RAVNANJE S SUROVINAMI

V Sektorju za ravnanje s surovinami smo v letu 2019 nadaljevali s hitrim razvojem in rastjo poslovanja. Na trgu smo prevzeli 182 tisoč ton odpadkov. V vseh naših obratih smo obdelali 150 tisoč ton odpadkov, kar predstavlja 25 % rast. Drugo polovico leta je zaznamoval silovit padec cen sekundarnih surovin iz odpadkov in omejitev sprejema goriv na Madžarskem. Obe okoliščini sta imeli negativen vpliv na rezultat poslovanja, vendar smo z ustreznimi investicijami v skladiščne prostore omejili te posledice ter izpolnili vse prevzete obveznosti iz sklenjenih poslov.

Izvedli smo naložbo v dodatne proizvodne zmogljivosti za izdelavo trdnih goriv iz odpadkov. Velik del aktivnosti smo namenili raziskavam in razvoju, ki so temelj bodočih naložb in dodatnih optimizacij proizvodnih procesov.

Linija za sortiranje odpadkov

2.4.3 Poslovanje odvisnih družb

DRUŽBA HPG

Na področju **gradbeništva** smo uspeli realizirati prihodke na nivoju iz leta 2018. V letu 2019 smo izvajali dela predvsem na nizkih gradnjah in sicer na območju Kozjanskega, Posavja in Dolenjske. Večji projekti v letu 2019:

- gradnja mostu preko potoka Močnik in ureditev JP 524051,
- krožno križišče cest R2-423/1282 in R3-684/7460 v Kozjem,
- sanacija dveh plazov v občini Podčetrtek,
- investicijsko vzdrževalna dela v bivšem Domu upokojencev Brežice,
- križišče za Euro Spin v Brežicah in dogovor za izvedbo zemeljskih in gradbenih del na objektu Euro Spin v letu 2020.

Za **kmetijsko proizvodnjo** so bile v letu 2019 dokaj ugodne razmere, kar se je poznalo predvsem v visoki kakovosti pridelkov. Pšenica je tako kot v preteklem letu dosegla najvišji kakovosten razred (A+), visoko kakovostni sta bili tudi koruza in semenska soja. V začetku leta smo končali z zasaditvijo 9 ha lešnikovih nasadov na lokaciji Rimš. V dolgoročnem najemu imamo 2,5 ha velik nasad lešnikov na Libni v Krškem. V letu 2020 načrtujemo še dodatno povečanje nasadov leske in se približati cilju 20 ha do leta 2022.

Pri dejavnosti **hortikulture** so se izvajala predvsem vzdrževalna dela za večje naročnike, kakor tudi zasaditve ob novih objektih in rekonstrukcijah starih. Prav tako kot v prejšnjih letih smo zabeležili rast prodaje v drevesnici.

DRUŽBA ANSAT

Družba Ansat je skrbnica omrežja in ponudnica internetnih, televizijskih in telefonskih storitev v občini Krško, od leta 2017 pa tudi v občini Radeče. Enostavna komunikacija in dostopnost za stranke je ključna za kakovostne storitve na telekomunikacijskem trgu. V letu 2019 smo izvedli vse potrebne priprave in korekcije na kabelsko razdelilnem omrežju, da bo v letu 2020 možno izvesti nadgradnjo kabelskega sistema na standard EuroDOCSIS. S to nadgradnjo želimo omogočiti višje hitrosti prenosa podatkov za naše naročnike. Novi paketi bodo tako lahko presegali hitrosti 500 Mbps.

Žetev pšenice na Skopicah

DRUŽBA ePOSAVJE MEDIA

Zaradi medijske zakonodaje in priporočil Ministrstva za kulturo je bila sprejeta odločitev, da se dejavnost podjetja Ansat razdeli na dve ločeni dejavnosti, ki ju bosta izvajala dva različna pravna subjekta. V ta namen je bilo 26. 11. 2019 ustanovljeno podjetje ePosavje MEDIA, d. o. o., ki bo v 2020 prevzelo medijske dejavnosti podjetja Ansat, d. o. o., spletni portal ePosavje.com in televizijo Ansat TV. Televizija Ansat TV se bo preimenovala v ePosavje TV.

DRUŽBA KOSTAK GIP

V letu 2019 smo nadaljevali s pripravo projektne dokumentacije za stanovanjsko sosesko Pod Pekarsko gorco v Mariboru in pripravo ostale projektne dokumentacije predvsem za potrebe družbe Kostak (projekt Zelena Jama II – stanovanjski kompleks v Ljubljani, objekt z 29 oskrbovanimi stanovanji v Krškem, prizidek in prenova gasilskega doma Poklicne gasilske enote v Krškem).

V maju 2019 smo dejavnost gradbeništva in letnega vzdrževanja cest ter podizvajalsko zimsko službo prenesli na družbo Kostak.

V letu 2020 se bo nadaljevalo projektiranje za Zeleno Jamo F4, intenzivno se bodo odvijali projekti v tujini, ki se nanašajo na sanacije deponij oz. centrov za ravnanje z odpadki.

DRUŽBA GITRI

Družba Gitri deluje od leta 2010 in je poznana po kakovostnem, odgovornem in korektnem izvajanju gradbenih storitev. Večji gradbeni projekti, pričeti v letu 2019, so:

- parkirna hiše Grosuplje,
- stanovanjski objekt v Kranju,
- dentalni center v Velikih Laščah,
- poslovno skladiščna hala PC Komenda,
- industrijski objekt za Lek.

DRUŽBA KOSTAG

V letu 2019 smo nadaljevali s pridobivanjem del na srbskem tržišču in nastopali na javnih razpisih. Večji projekti v letu 2019:

- projektiranje in izgradnja kanalizacijskega kolektorja za občino Leskovac,
- izgradnja poslovno-stanovanjskega objekta v Beogradu (28 stanovanj),
- izgradnja zaščitnih jezov za jalovino na deponiji Veliki Krivelj v Boru,
- sanacija in rekultivacija odlagališča Prelići pri Čačku.

DRUŽBA KOSTAK BAU

Družba Kostak Bau uspešno posluje na nemškem tržišču. V letu 2019 smo izvajali:

- gradbena dela za investitorja Vodafone na celotnem območju Nemčije (izkop kanalov, polaganje optičnih kablov),
- prvi samostojni projekt – gradbena dela za Bundesland Bayern (trasa 15), ki bo zaključen prihodnje leto.

V bodoče se bomo bolj osredotočili na področje nizkih gradenj, kjer imamo bogate izkušnje, znanega naročnika in korektnega dolgoročnega poslovnega partnerja.

DRUŽBA KOG

Družba KOG je bila ustanovljena kot projektna družba za izgradnjo stanovanjske soseske Zelene Jarše. Družba bo delovala najmanj do izteka garancij, ki so bile dane kupcem stanovanj in poslovnega prostora na tej lokaciji.

2.5 Analiza uspešnosti poslovanja Skupine

V analizi so prikazane vrednostne postavke za Skupino in družbo Kostak, komentar pa je v glavnem vezan na poslovanje Skupine.

v EUR	Skupina Kostak		Družba Kostak	
	31.12.2019	**31.12.2018**	**31.12.2019**	**31.12.2018**
Kosmati donos iz poslovanja	70.218.777	80.364.000	58.312.759	72.527.878
Poslovni odhodki	68.506.244	78.137.174	56.541.116	71.000.951
Dobiček iz poslovanja	1.712.533	2.226.826	1.771.643	1.526.927
Neto finančni izid	-166.718	-390.176	-278.839	-131.913
Neto drugi izid	0	0	-170.936	-71.393
Poslovni izid pred obdavčitvijo	1.545.815	1.836.650	1.321.868	1.323.621
Davek	-37.087	-244.795	7.217	-121.080
POSLOVNI IZID	1.508.728	1.591.855	1.329.085	1.202.541

Poslovni prihodki

Skupina je v letu 2019 realizirala 70.219 tisoč EUR poslovnih prihodkov, ki so za 12,6 % nižji od poslovnih prihodkov, realiziranih v preteklem letu. Prihodki od prodaje so znašali 67.979 tisoč EUR in so glede na leto pred tem nižji za 21,2 %.

Deleži prihodkov od prodaje Skupine po posameznih dejavnostih so se spremenili. Za 2,2 odstotne točke se je znižal delež prihodkov tržnih dejavnosti, in sicer na 84,3 %, gospodarske javne službe pa so realizirale 15,7 % vseh prihodkov od prodaje. Tudi pri odvisnih družbah se je struktura prihodkov od prodaje glede na leto 2019 spremenila. Največji delež je realizirala matična družba Kostak, in sicer 81,6 % vseh prihodkov od prodaje, sledijo pa družba GITRI s 6,1 %, HPG s 5,0 %, Kostag z 2,5 %, Ansat z 2,3 %, Kostak Bau z 1,3 % in Kostak GIP z 1,2 %.

Dodana vrednost na zaposlenega Skupine je za 1,5 % višja kot v preteklem letu in je v 2019 znašala 36.710 EUR.

Prihodki od prodaje in dodana vrednost na zaposlenega v Skupini in družbi Kostak v tisoč EUR

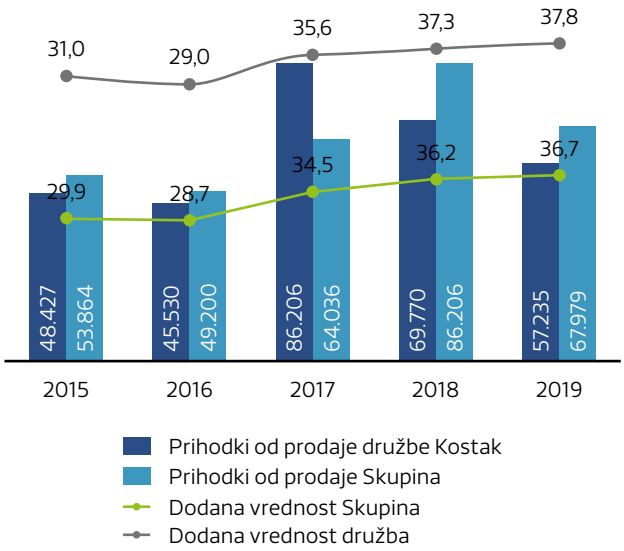

PREGLED POSLOVANJA PO DEJAVNOSTIH

v EUR	Skupina Kostak		Družba Kostak	
	Leto 2019	**Leto 2018**	**Leto 2019**	**Leto 2018**
Gospodarske javne službe	10.683.534	11.461.605	9.667.793	10.443.911
Tržne dejavnosti	57.134.476	74.567.211	47.405.953	59.148.969
Ostalo	161.120	176.762	161.120	176.762
ČISTI PRIHODKI OD PRODAJE	67.979.130	86.205.578	57.234.866	69.769.642
DODANA VREDNOST na zaposlenega	36.710	36.183	37.803	37.267

Poslovni odhodki

Poslovni odhodki Skupine so v letu 2019 znašali 68.506 tisoč EUR in so bili za 12,3 % nižji kot v preteklem letu. Glavnino oziroma 73,7 % poslovnih odhodkov predstavljajo stroški blaga, materiala in storitev, ki so se glede na leto 2018 znižali za 17,7 %. Glede na preteklo leto so se zvišali stroški dela za 6,5 % in so v letu 2019 znašali 14.722 tisoč EUR.

v EUR	Skupina Kostak		Družba Kostak	
	Leto 2019	Leto 2018	Leto 2019	Leto 2018
Stroški blaga, materiala in storitev	50.462.985	61.288.758	41.829.336	57.272.574
Stroški dela	14.721.724	13.823.062	12.071.557	11.124.632
Odpisi vrednosti	2.544.984	2.439.843	2.147.415	2.143.511
Drugi poslovni odhodki	776.551	585.511	492.808	460.234
SKUPAJ POSLOVNI ODHODKI	68.506.244	78.137.174	56.541.116	71.000.951

Stroški po naravnih vrstah v Skupini v tisoč EUR

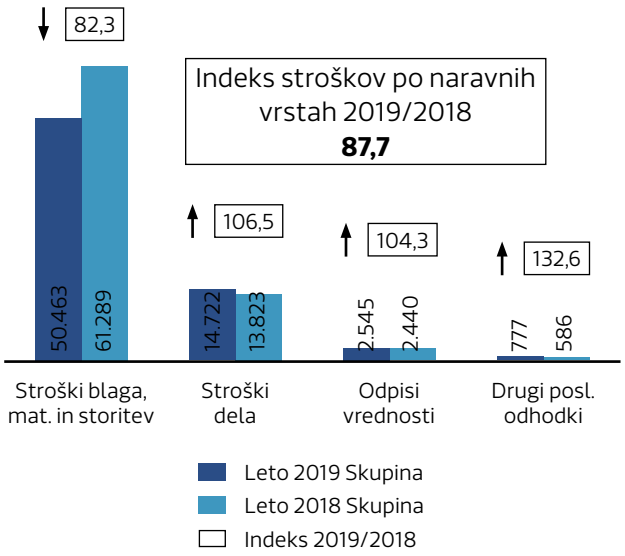

Poslovni prihodki in stroški poslovanja Skupine v tisoč EUR

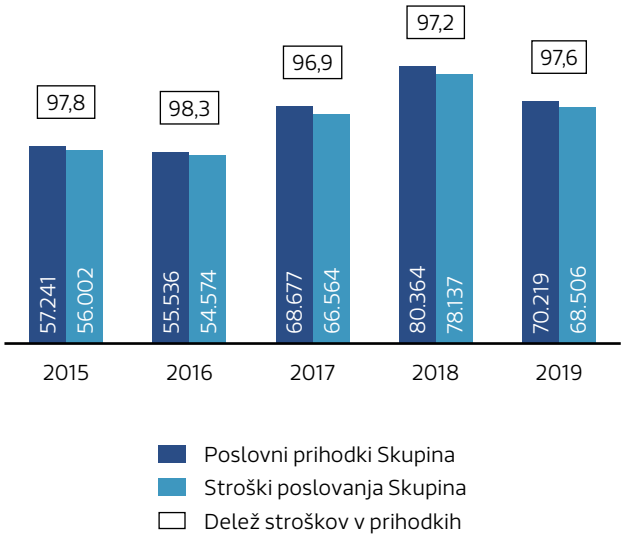

Poslovni izid

Čisti dobiček Skupine in družbe Kostak v tisoč EUR

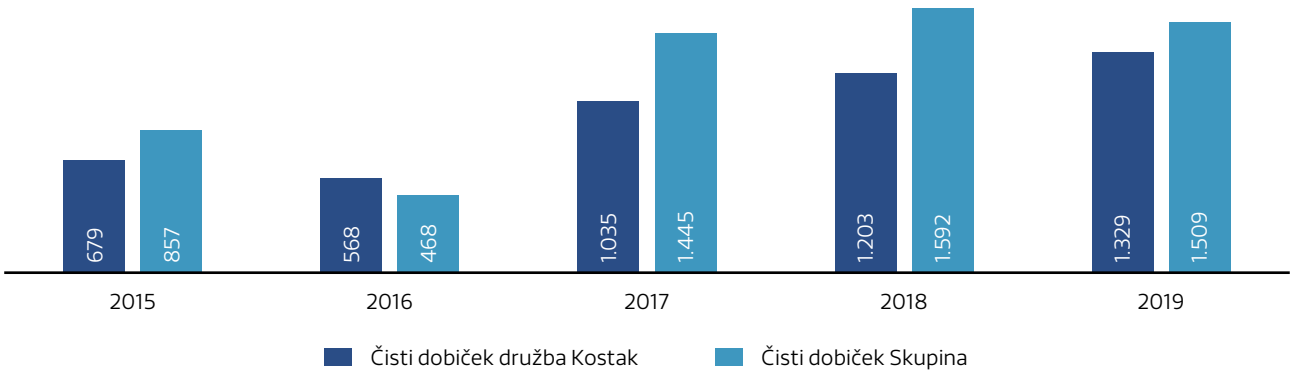

Dobiček iz poslovanja (EBIT) Skupine je v letu 2019 znašal 1.712 tisoč EUR. Dobiček iz poslovanja, povečan za amortizacijo (EBITDA), je dosegel 4.257 tisoč EUR, medtem ko je čisti dobiček znašal 1.509 tisoč EUR.

Sredstva

Konec leta 2019 so sredstva Skupine znašala 47.582 tisoč EUR. Vrednost dolgoročnih sredstev je 31. 12. 2019 znašala 30.155 tisoč EUR, kar predstavlja 63,4 % vseh sredstev. Vrednost kratkoročnih sredstev je 31. 12. 2019 znašala 17.426 tisoč EUR, kar je 4,2 % manj kot je znašalo stanje konec preteklega leta.

SREDSTVA

v EUR	Skupina Kostak		Družba Kostak	
	Leto 2019	**Leto 2018**	**Leto 2019**	**Leto 2018**
DOLGOROČNA SREDSTVA	30.155.344	27.324.915	28.680.193	26.747.274
zemljišča, zgradbe in oprema	22.140.891	19.088.710	18.757.568	15.574.323
naložbene nepremičnine	5.003.955	5.204.556	4.962.277	5.161.464
finančne naložbe	1.023.465	1.813.731	4.114.817	5.219.320
Ostalo	1.987.033	1.217.918	845.531	792.167
KRATKOROČNA SREDSTVA	17.426.259	18.192.600	11.676.830	14.967.330
Zaloge	2.741.457	3.111.402	1.041.896	2.195.854
finančne naložbe	639.267	768.548	547.218	875.930
poslovne terjatve	12.762.046	12.974.242	9.564.216	10.738.489
denarna sredstva	391.143	422.737	23.326	269.792
kratkoročne AČR	892.346	915.671	500.174	887.265
SKUPAJ SREDSTVA	47.581.603	45.517.515	40.357.023	41.714.604

KAPITAL IN OBVEZNOSTI

Konec leta 2019 je kapital Skupine znašal 12.185 tisoč EUR, kar je za 0,7 % več kot je znašalo stanje 31. 12. 2018. Na povečanje kapitala so vplivali rezultati Skupine v višini 1.509 tisoč EUR, na zmanjšanje pa izplačilo dividend v višini 308 tisoč EUR in razlika zaradi vrednotenja rezervacij za odpravnine in jubilejne nagrade po pošteni vrednosti.

KAPITAL IN OBVEZNOSTI

v EUR	Skupina Kostak		Družba Kostak	
	Leto 2019	**Leto 2018**	**Leto 2019**	**Leto 2018**
kapital	12.184.687	12.100.808	11.185.867	10.239.215
rezervacije in dolgoročne PČR	1.470.367	1.420.559	1.259.610	1.144.564
dolgoročne obveznosti	11.548.549	8.853.042	9.245.475	8.439.782
kratkoročne obveznosti in PČR	22.378.000	23.143.107	18.666.071	21.891.043
OBVEZNOSTI DO VIROV SREDSTEV	47.581.603	45.517.515	40.357.023	41.714.604

KAZALNIKI POSLOVANJA

Podatki o poslovanju	Skupina Kostak		Družba Kostak	
	Leto 2019	**Leto 2018**	**Leto 2019**	**Leto 2018**
Kazalniki finančne strukture				
finančne obveznosti/lastniški kapital	102,4	83,7	97,3	110,4
delež kapitala in rezervacij v pasivi	28,7	29,7	30,8	27,3
delež finančnih obveznosti v pasivi	26,2	22,2	27,0	27,1
delež poslovnih obveznosti s PČR v pasivi	45,0	48,0	42,2	45,6
Kazalniki vodoravnega finančnega ustroja				
pospešeni koeficient	0,66	0,65	0,57	0,58
kratkoročni koeficient	0,78	0,79	0,63	0,68
hitri koeficient	0,017	0,018	0,001	0,012
Kazalniki produktivnosti in ustvarjanja denarnih tokov				
stroški dela na zaposlenega (v EUR)	28.475	27.051	28.538	28.022
čisti prihodki od prodaje/stroški dela	4,62	6,24	4,74	6,27
Kazalniki gospodarnosti				
gospodarnost poslovanja	1,02	1,03	1,03	1,02
dnevi vezave zalog (surovine, material v skladišču)			30,4	25,5
dnevi vezave zalog (trgovina)			10,4	13,3
dnevi vezave terjatev	60,3	56,5	64,7	63,9

Pregled poslovanja družb v Skupini

Skupaj je bilo v letu 2019 realiziranih 70.155 tisoč EUR prihodkov od prodaje, po izločitvi medsebojnih prihodkov od prodaje družb v Skupini pa 67.979 tisoč EUR, kar je v primerjavi s preteklim letom za 21,1 % manj.

v EUR	**Kostak**	**ANSAT**	**Kostak GIP**	**Gitri**	**HPG**	**KOG**	**KOSTAG**	**KOSTAK BAU**	**Skupaj**
Celotni prihodki	58.628.171	1.665.876	938.949	4.580.153	3.920.011	31.227	2.115.858	898.876	72.779.121
Čisti prihodki od prodaje	57.234.866	1.632.598	863.931	4.259.834	3.511.864	0	1.752.936	898.802	70.154.831
Čisti poslovni izid	1.329.085	2.264	3.436	172.110	17.780	-145	15.675	32.620	1.576.887
Število zaposlenih na dan 31. 12. 2019	450	10	6	33	46	0	2	0	547

*Podatki v tabeli so brez izločitve medsebojnih prihodkov od prodaje družb v Skupini

2.6 Finančno poslovanje

Skupina je v letu 2019 refinancirala vse v obdobju zapadle kratkoročne finančne obveznosti, hkrati pa pridobila tudi dodatne finančne vire.

v EUR	Skupina Kostak		Družba Kostak	
	Leto 2019	**Leto 2018**	**Leto 2019**	**Leto 2018**
Dolgoročne finančne obveznosti	8.528.976	5.909.635	7.196.475	5.542.046
Kratkoročne finančne obveznosti	3.944.904	4.216.369	3.684.969	5.765.399
Finančne obveznosti skupaj	**12.473.880**	**10.126.004**	**10.881.444**	**11.307.445**
Denarna sredstva	391.143	422.737	23.326	269.792
Dana posojila in depoziti	1.062.585	1.757.999	1.216.064	1.831.814
Finančna sredstva	**1.453.728**	**2.180.736**	**1.239.390**	**2.101.606**
NETO FINANČNI DOLG	11.020.152	7.945.268	9.642.054	9.205.839

Neto finančni dolg

Obveznosti iz financiranja so se v Skupini v letu 2019 glede na stanje konec leta 2018 povečale za 23,2 %. Neto finančni dolg Skupine na dan 31. 12. 2019 je znašal 11.020 tisoč EUR.

Kapitalska sestava in razmerje med kratkoročnimi in dolgoročnimi finančnimi obveznostmi

Skupina je 31. 12. 2019 dosegla kapitalsko sestavo z razmerjem 1:0,9 med lastniškim kapitalom ter neto finančnim dolgom. Delež dolgoročnih finančnih obveznosti je 31. 12. 2019 znašal 68,4 %.

Dolgoročne in kratkoročne finančne obveznosti v tisoč EUR

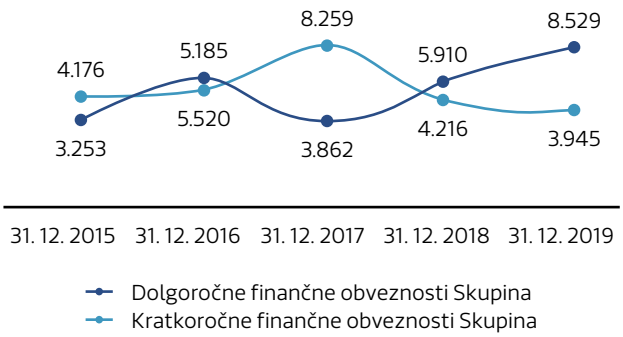

Razpoložljivi likvidnostni viri na dan 31. 12. 2019

v EUR	Kostak	HPG	ANSAT	Kostak GIP	Gitri	KOG	KOSTAG	KOSTAK BAU	SKUPAJ
Denarna sredstva	23.326	134.802	9.596	2.868	204.781	858	4.747	10.165	391.143
Depoziti	83.203	8.631	0	77.612	0	285.257	0	0	454.703
Nečrpana odobrena revolving posojila	3.350.000	550.000	0	0	0	0	0	0	3.900.000
SKUPAJ	3.456.529	693.433	9.596	80.480	204.781	286.115	4.747	10.165	4.745.846

2.7 Vlaganja

Višina investicij skupaj z naložbenimi nepremičninami je v letu 2019 v Skupini presegla 5.929 tisoč EUR, od tega 4.982 tisoč EUR v matični družbi in 947 tisoč EUR v odvisnih družbah, kar je 34,6 % manj kot v letu pred tem.

Večje investicije, ki smo jih realizirali v letu 2019, so bile usmerjene v nove proizvodne zmogljivosti na področju predelave odpadkov v alternativna goriva, v poslovni objekt Žadovinek, preureditev pisarn v pritličju upravne stavbe ter vlaganja v zemljišče Zelena Jama 2 v Ljubljani. Delež naložb v ustvarjenih prihodkih od prodaje se je v letu 2019 znižal na 8,7 %.

Višina investicij za preteklih pet let v tisoč EUR za Skupino

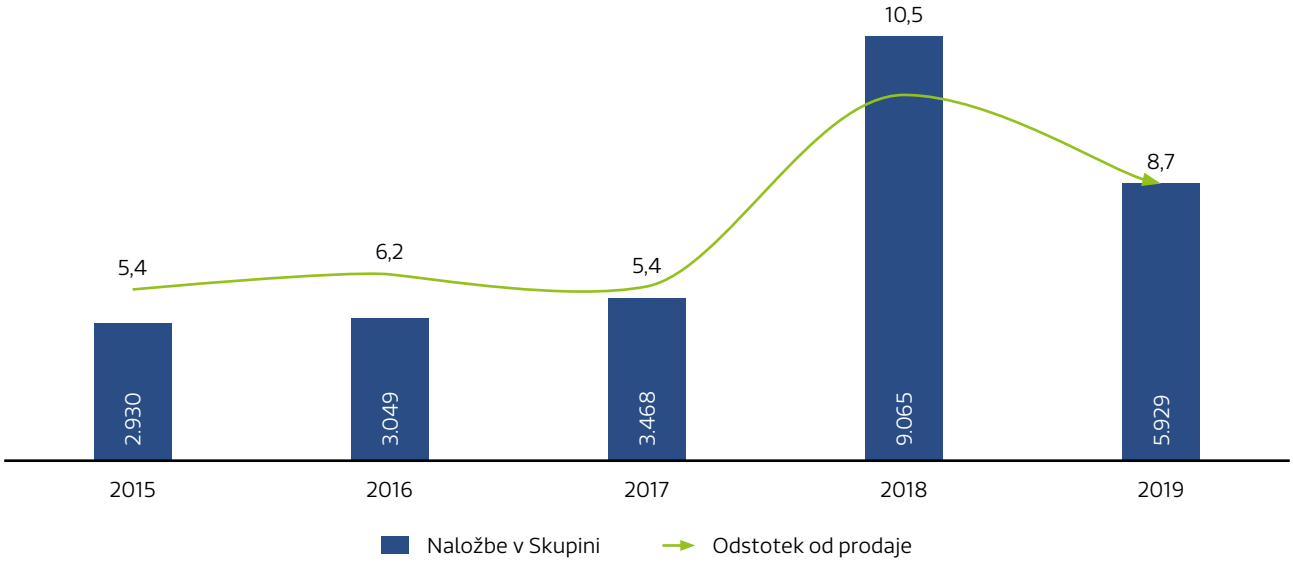

Nova SFR linija na Centru za ravnanje z odpadki Spodnji Stari Grad

2.8 Upravljanje tveganj

V Skupini redno spremljamo izpostavljenost različnim vrstam tveganj in sprejemamo ukrepe za njihovo obvladovanje. Kot pomoč za obvladovanje tveganj uporabljamo katalog tveganj, kjer celovito prikazujemo tveganja na ravni Skupine in je namenjen pravočasni identifikaciji in obvladovanju dejavnikov, ki lahko vplivajo na doseganje ciljev, opredeljenih v veljavni strategiji razvoja in v Poslovniku kakovosti.

V nadaljevanju povzemamo pomembnejša finančna tveganja, s katerimi se srečujemo pri poslovanju, in opisujemo način njihovega obvladovanja. Vsako tveganje je ocenjeno na podlagi ocene velikosti škode in ocene verjetnosti nastanka. Končna ocena posameznega tveganja je določena ob hkratnem upoštevanju velikosti škode in verjetnosti nastanka, pri čemer je že upoštevan vpliv kontrolnih aktivnosti.

FINANČNA TVEGANJA

PODROČJE TVEGANJA	OPIS TVEGANJA	KONTROLNE AKTIVNOSTI	OCENA TVEGANJA
SPREMEMBE OBRESTNIH MER	tveganje neugodnega gibanja obrestnih mer	spremljanje gibanja obrestnih mer in pogajanja s kreditnimi inštitucijami, varovanje z uporabo ustreznih finančnih instrumentov, sklepanje kreditov s fiksno obrestno mero.	MAJHNO
SPREMEMBE DEVIZNIH TEČAJEV	možnost večjih finančnih izgub zaradi neugodnega gibanja deviznih tečajev	spremljanje finančnih trgov, spremljanje novih praks ščitenja deviznega tveganja, občasna uporaba finančnih inštrumentov, naravno ščitenje.	MAJHNO
KREDITNO TVEGANJE	tveganje neplačila kupcev in s tem povezanih odpisov terjatev	spremljava kupcev (bonitete), omejevanje največje izpostavljenosti do posamičnih kupcev (kreditni limiti), aktivno upravljanje terjatev, uporaba inštrumentov za zavarovanje plačil in zavarovanje terjatev pri kreditni zavarovalnici.	ZMERNO
LIKVIDNOST	možnost pomanjkanja likvidnih sredstev za servisiranje poslovnih in finančnih obveznosti	vnaprej dogovorjeni revolving krediti in načrtovanje potreb po likvidnih sredstvih, združevanje denarnih sredstev. Optimizacija na ravni Skupine. Dnevno, tedensko, mesečno, letno načrtovanje denarnih tokov. Pravilna dinamika investiranja v skladu s planiranimi cilji.	ZMERNO
NEVARNOST ODŠKODNINSKIH ZAHTEVKOV IN CIVILNIH TOŽB	nevarnost odškodninskih zahtevkov tretjih oseb zaradi škodnih dogodkov, ki jih družba povzroči nehote in naključno z izvajanjem svoje dejavnosti, posestjo stvari in dajanjem izdelkov na trg	zavarovanje civilne, delodajalčeve in ekološke odgovornosti.	ZMERNO
NEVARNOST ŠKODE NA PREMOŽENJU	nevarnost škode na premoženju zaradi rušilnega delovanja naravnih sil in drugih dejavnikov tveganja.	sistematične ocene ogroženosti objektov, ukrepi v skladu s študijami varstva pred požarom ter sklepanje ustreznih zavarovanj.	ZMERNO

OCENA IZPOSTAVLJENOSTI TVEGANJEM SKUPINE

V Skupini tekoče spremljamo izpostavljenost tveganjem glede na razvoj (spremembe) dejavnikov gospodarskega okolja. Uprava družbe o izpostavljenosti tveganjem redno poroča nadzornemu svetu v medletnih poročilih poslovanja.

2.9 Ustvarjanje vrednosti za delničarje

Delnica in lastniška struktura

Podatki o delnici konec leta 2019

Osnovni kapital družbe znaša 4.000 tisoč EUR in je razdeljen na 40.000 navadnih prosto prenosljivih kosovnih imenskih delnic. Družba Kostak nima kvalificiranih deležev po ZPrev - 1 in ni izdala vrednostnih papirjev, ki bi zagotavljali posebne kontrolne pravice, ter nima omejitve glasovalnih pravic.

Lastniška struktura

Na zadnji dan v letu 2019 je imela družba Kostak 27 delničarjev, od tega 7 pravnih in 20 fizičnih oseb. Šest največjih delničarjev ima v lasti 82,6 % kapitalski delež družbe Kostak. Struktura delničarjev se v letu 2019 ni spremenila.

Politika dividend

V letu 2019 je družba Kostak izplačala bruto dividendo v višini 7,7 EUR na delnico, kar skupaj znaša 308 tisoč EUR.

Delnice v lasti predsednika uprave in članov nadzornega sveta 31. 12. 2019

Predsednik uprave družbe Kostak je imel 31. 12. 2019 v lasti 559 delnic družbe. Člani nadzornega sveta družbe Kostak 31. 12. 2019 niso imeli v lasti delnic družbe.

Graf lastniška struktura

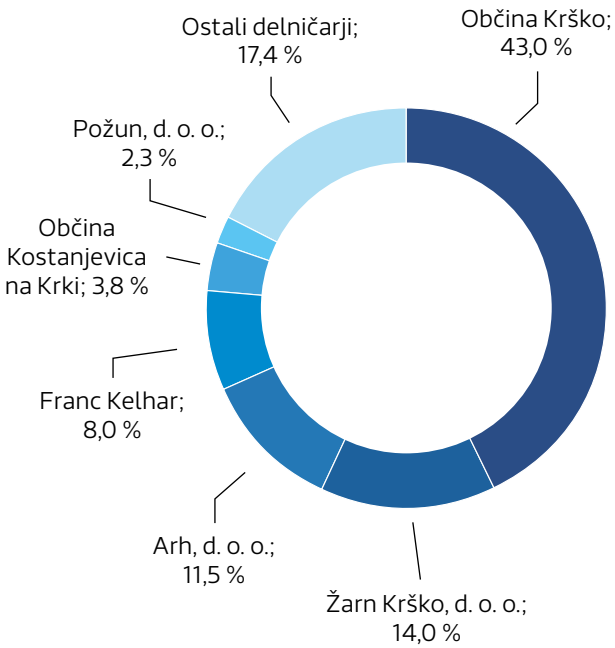

Knjigovodska vrednost delnice družbe Kostak 2015–2019 v EUR

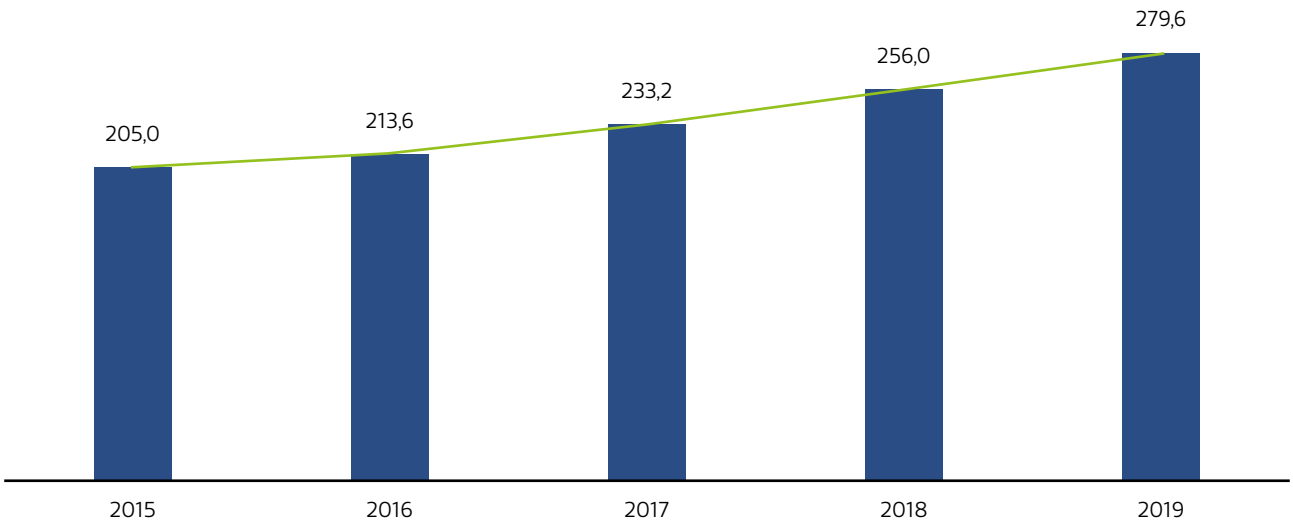

3. TRAJNOSTNI RAZVOJ

Naše poslanstvo je uporabnikom zagotoviti najboljšo komunalno storitev po sprejemljivih cenah in s svojim delovanjem dvigovati kakovost življenja vseh občanov, razvijati celovite in kakovostne rešitve ter naročnikom zagotoviti najboljše storitve na vseh področjih delovanja. Pri delu upoštevati načela trajnosti in si prizadevati za višjo okoljsko kulturo, družbeno sprejemljivost in odgovorno ravnanje za čisto ter zdravo okolje.

Za meritev kakovosti poslovnih izidov že dolgo ne zadostujejo zgolj finančni kazalniki. V Kostakovi poslovni strategiji odgovorno poslovanje pomeni trajnostno naravnano poslovanje oziroma uresničevanje konkretnih ciljev preko jasno določenih odgovornosti na ekonomskem, družbenemu in okoljskem področju.

Na odgovornost do naravnega okolja in na teme, povezane s trajnostnim razvojem, smo vse bolj pozorni. Zavedamo se, da s svojim delovanjem vplivamo na okolje. Vlaganj v varstvo okolja, varnost in zdravje zaposlenih ter v razvoj družbene skupnosti zato ne obravnavamo kot nepotrebni strošek, ampak kot dolgoročno naložbo, ki bo omogočila ohranitev oziroma izboljšanje kakovosti življenjskega prostora. Potrebe uporabnikov in družbenega okolja ter vplive našega podjetja poskušamo razumeti v stalnem in proaktivnem dialogu, na podlagi katerega v skladu s strateškimi cilji dopolnjujemo dejavnosti na tem področju. Trajnostne cilje poslovanja dosegamo v okviru letnih načrtov in programov, v poročanje pa zajemamo ekonomske, družbene in okoljske učinke.

3.1 Odgovornost do kakovosti

Upravljanje certificiranih sistemov vodenja

Družba Kostak ima uveden integrirani sistem vodenja kakovosti, ki predstavlja osnovo za uspešno obvladovanje in izboljševanje procesov. V grobem sestavlja integrirani sistem pet sklopov: vodenje kakovosti, ravnanje z okoljem, varnost in zdravje pri delu, upravljanje z energijo in varovanje informacij.

Najpomembnejše aktivnosti v letu 2019 so bile usmerjene v prilagoditev zahtevam novega standarda za sistem varnosti in zdravja pri delu ISO 45001:2018. V sklopu notranje presoje v drugi polovici leta 2019 smo med drugim izvedli tudi presojo sistema varnosti in zdravja pri delu po zahtevah standarda ISO 45001:2018. Zunanja presoja po zahtevah navedenega standarda bo izvedena v prvi polovici leta 2020.

Aprila 2019 so bile s strani zunanjega certifikacijskega organa uspešno izvedene certifikacijske presoje sistema vodenja kakovosti, ravnanja z okoljem ter varnosti in zdravja pri delu ter redna zunanja presoja sistema upravljanja z energijo.

V letu 2019 smo pričeli tudi s popisom vseh notranjih kontrol, ki jih izvajamo v naših procesih, aktivnosti na tem področju bomo izvajali tudi v letu 2020. Prav tako smo pregledali in ponovno ovrednotili vsa prepoznana tveganja ter okoljske vidike in vplive.

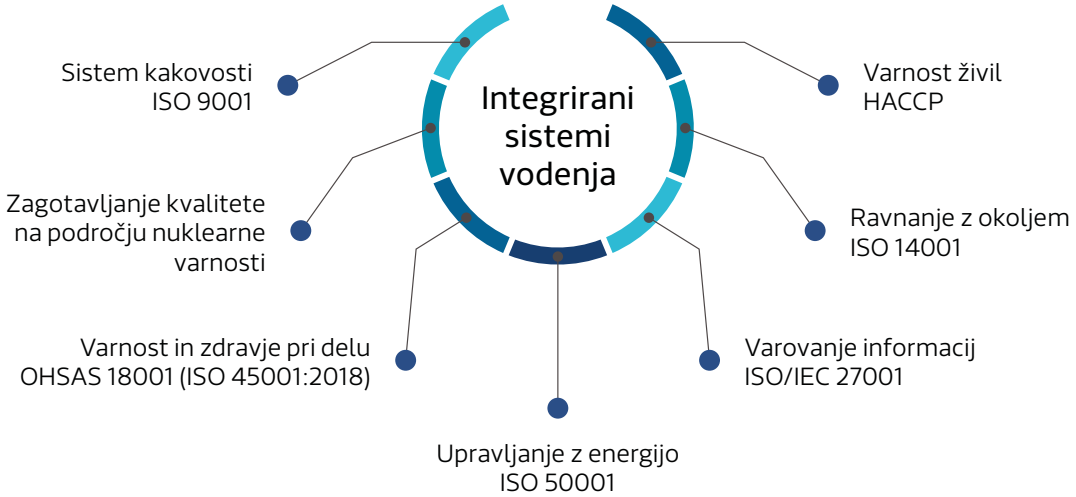

Notranja kontrola proizvodnje na betonarni, gramoznici s separacijo in v kamnolomu

V letu 2019 smo imeli dva kontrolna pregleda proizvodnje betonov, ki smo ju uspešno opravili in tako podaljšali certifikat skladnosti tovarniške kontrole proizvodnje, na katerem imamo odobrenih že 24 različnih vrst (receptur) betonov. V gramoznici Stari Grad imamo poleg že obstoječih certificiranih agregatov za beton različnih frakcij na voljo tudi agregate za nevezane in hidravlično vezane materiale za uporabo v inženirskih objektih z oznako tampon za nasip 0/90 mm.

V kamnolomu Brestanica v sanaciji v letu 2019 ni bilo proizvodnje, smo pa uspešno opravili zunanji kontrolni pregled in podaljšali certifikat skladnosti tovarniške kontrole proizvodnje.

Varstvo osebnih podatkov

Na področju varstva osebnih podatkov smo v letu 2019 izvajali predvsem osveščanje in obveščanje zaposlenih, pri čemer smo posebno pozornost namenili novozaposlenim. Vse novozaposlene smo ob nastopu dela na delovnih mestih, kjer se srečujejo z osebnimi podatki, posebej usposobili za delo z osebnimi podatki in poslovno dokumentacijo.

3.2 Odgovornost do zaposlenih

Zavedamo se, da uspeh naše družbe temelji na razvoju in zadovoljstvu zaposlenih, zato si prizadevamo ustvarjati okolje poslovnih priložnosti in osebnih izzivov. Motivirani zaposleni so ključ do uspeha. Skupaj gradimo kulturo medsebojnega zaupanja, spoštovanja, nenehnega učenja ter odgovornega in učinkovitega dela. Uspeh Skupine in družbe Kostak je odvisen od zavzetosti, načina vodenja in dobrih medsebojnih odnosov, ki zaposlene usmerja v učinkovito delo, napredovanje in razvoj.

Odgovornost do sodelavcev izvajamo z izobraževanjem in nadaljnjim usposabljanjem, spodbujamo znanje in podpiramo osebni razvoj sodelavcev. Omogočamo takšne delovne pogoje zaposlenim, kjer je zagotovljena varnost in zdravje pri delu. Z ustvarjanjem pogojev za zadovoljne in usposobljene sodelavce prispevamo k večji uspešnosti podjetja in sodelavcev. Spoštujemo **dostojanstvo zaposlenih in cenimo njihove odlike**. Zaposleni morajo biti seznanjeni z vizijo, poslanstvom ter temeljnimi cilji podjetja.

Z rednim merjenjem organizacijske klime skrbimo, da imajo zaposleni priložnost izraziti svoje mnenje, analize ugotovitev pa nam pomagajo pri pripravi izboljšav, ki prispevajo k ustvarjanju učinkovitejšega delovnega okolja. Že drugič smo sodelovali pri merjenju organizacijske klime v podjetju, ki jo izvaja Dnevnikova akcija Zlata nit in se uvrstili med finaliste, med sedem najboljših zaposlovalcev v kategoriji velikih podjetij.

Razvoj veščin in kompetenc zaposlenih razvijamo preko zahtevnih delovnih izzivov in zagotavljanju optimalnih delovnih pogojev. Konkurenčnost in uspešnost Skupine ohranjamo z nenehnim izboljševanjem notranjih procesov in hitro odzivnostjo na potrebe dela. Skupina postaja vse bolj kompleksna, zato posebno pozornost namenjamo organizacijski učinkovitosti.

V družbi Kostak se zavedamo pomenov usklajevanja dela in družine, zato smo v sklopu projekta Družini prijazno podjetje izvedli 20 ukrepov, ki zaposlenim omogočajo lažje usklajevanja poklicne poti in zasebnega življenja.

Ključni podatki za leto 2019 (na dan 31. 12. 2019):

- število zaposlenih: 547 v Skupini in 450 v družbi Kostak,
- povprečna starost: 43 let v Skupini in 44 let v družbi Kostak,
- struktura po spolu: 65,9 % moških in 34,1 % žensk v Skupini ter 63,1 % moških in 36,9 % žensk v družbi Kostak.

Število zaposlenih na zadnji dan v letu v družbi in Skupini

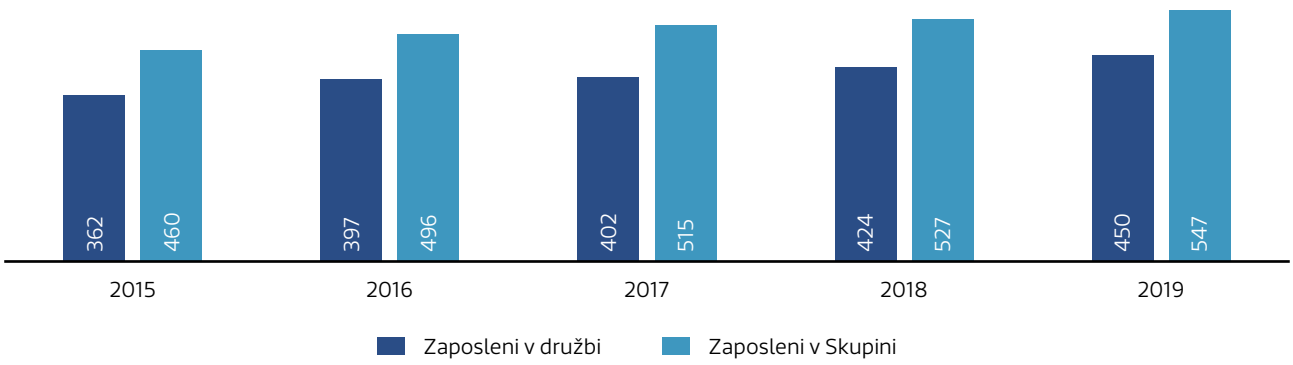

3.2.1 Izobraževanje in usposabljanje zaposlenih

Zaposlenim omogočamo pridobivanje uporabnega znanja in izkušenj na različnih področjih ter strokovni in osebni razvoj. V sklopu Kostakove akademije je bilo v letu 2019 izvedenih 23 internih delavnic in izobraževanj, kar je 8 delavnic več kot v preteklem letu. Zaposlene želimo navdušiti za znanje in jih vzpodbuditi za prenos znanja na sodelavce, kar lahko vpliva na bolj racionalno izvedbo delovnih procesov.

V letu 2019 je bilo v družbi Kostak opravljenih 2.857 izobraževalnih ur oziroma 6,3 ure na zaposlenega, kar je za 1,3 ure več kot v preteklem letu. Poleg neformalnega usposabljanja se zaposleni vključujejo tudi v formalne oblike izobraževanja. V študijskem letu 2018/2019 je družba Kostak podelila štipendijo študentu, ki se izobražuje za poklic »diplomirani inženir gradbeništva« na 1. bolonjski stopnji Univerze v Ljubljani. V letu 2019 smo praktično usposabljanje z delom omogočili 22 dijakom in študentom višjih in visokih šol.

Izobrazbena struktura zaposlenih v družbi Kostak (2015–2019)

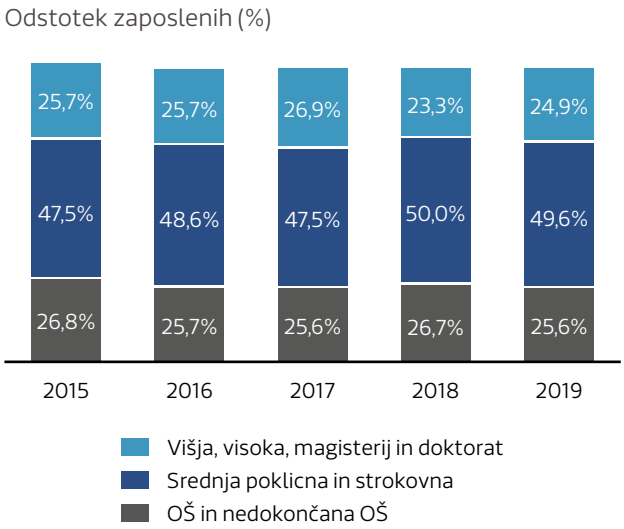

V Skupini ima največji delež zaposlenih poklicno oziroma srednjo stopnjo strokovne izobrazbe.

Izobrazbena struktura zaposlenih v Skupini (2019)

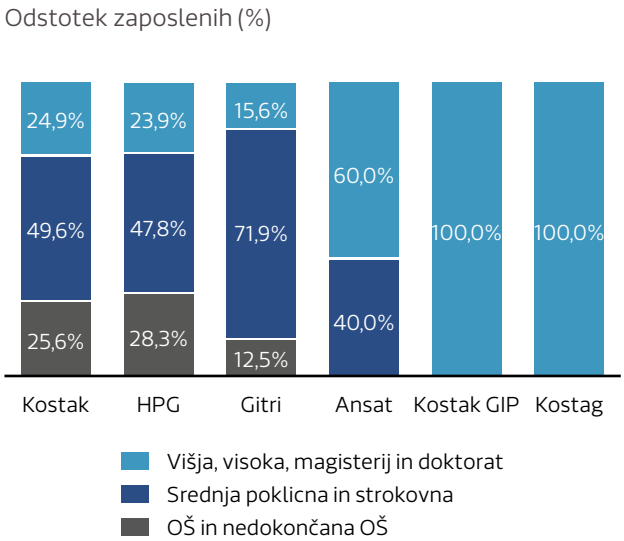

3.2.2 Varnost in zdravje pri delu

V Skupini ne izpolnjujemo le zakonskih obveznosti, temveč stremimo k dvigovanju standardov na področju varnega in zdravega dela. Skozi desetletja smo na tem področju vzpostavili številne mehanizme in izpeljali številne aktivnosti. Pred nami je še veliko priložnosti, saj se delovno okolje ter tudi širše družbene razmere nenehno spreminjajo. To prinaša pritiske in izzive, ki jih moramo obvladati, s čimer se ukvarjajo naše strokovne službe in interdisciplinarni timi.

Pri zaposlenih smo s številnimi aktivnostmi utrjevali prepričanje, da je zdravje osnovna človekova vrednota in odgovornost vseh nas, za katero se je vredno zavzemati. Naša zaveza je, da storimo vse za preprečitev delovnih nezgod, tako z ustvarjanjem varnih delovnih razmer, kot tudi z odgovornim ravnanjem vsakega posameznika. Zato spodbujamo skrb vsakega posameznika za ohranjanje telesnega in duševnega zdravja in z ozaveščanjem zaposlenih o pomenu zdravega življenjskega sloga želimo prenesti zgled zdravega načina življenja tudi na njihove družinske člane in druge, s katerimi se srečujejo v zasebnem življenju.

Izrednih dogodkov na primer večjega požara ali razlitja nevarnih kemikalij v letu 2019 ni bilo. V poletnih mesecih smo izvajali vsakodnevne preglede protipožarne zaščite s pomočjo Poklicne gasilske enote Krško, z večjim poudarkom na Centru za ravnanje z odpadki v Spodnjem Starem Gradu.

V letu 2019 je bilo 17 delovnih nesreč, kar je za 5 nesreč več kot v preteklem letu. Vse nezgode so bile po vrsti lažje. Zaradi nezgod je bilo izgubljenih 0,7 % delovnih ur, kar je za 0,2 % več kot v preteklem letu.

Število delovnih nesreč v Skupini (2015–2019)

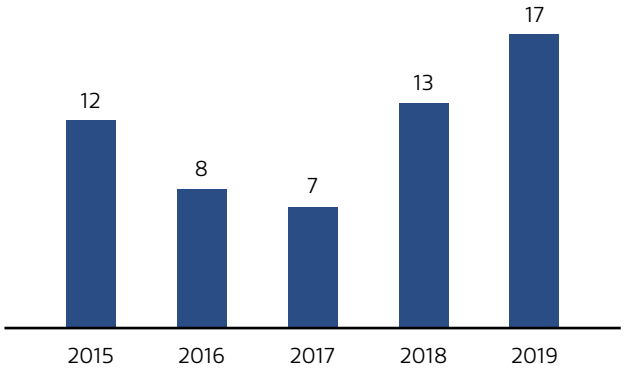

Število delovnih nesreč na število zaposlenih predstavlja 3,1 % kar je manj slabo od načrtovanih za leto 2019 (4,0 %).

3.2.3 Skrbimo za zdravje zaposlenih

Za zdravje in medsebojne odnose skrbimo s športnimi, rekreativnimi in družabnimi prireditvami. Vsako leto se udeležujemo tudi Komunaliade, kjer dosegamo najboljše rezultate. Družba Kostak poseduje počitniške kapacitete, kjer zaposleni s svojimi družinskimi člani ali prijatelji pod ugodnimi pogoji letujejo na morju ali v hribih.

V skrbi za zdravje zaposlenih izvajamo programe promocije zdravja, osveščamo zaposlene o uporabi in nošenju osebne varovalne opreme ter redno izvajamo cepljenja (Sektor komunale in Sektor ravnanja s surovinami). V okviru projekta družbeno odgovorno podjetje nudimo vsem zaposlenim »zdrav odmor«, vsem zaposlenim smo omogočili možnost uživanja svežega sadja iz ekološke predelave. V okviru projekta Družini prijaznega podjetja smo nadaljevali tudi s programom psihološke podpore (sodelovanje s klinično psihologinjo) zaposlenim v življenjskih stiskah.

Povprečna starost zaposlenih se v podjetju povečuje in v ta namen bo potrebno posebno pozornost nameniti starejšim, še posebno tistim nad 50 let. V letu 2019 smo izvedli dve delavnici na temo zdravja in preventive v zdravstvu (zmanjšanje absentizma, duševno zdravje zaposlenih).

Družba Kostak je v letu 2019 pristopila k projektu POLET - »Razvoj celovitega poslovnega modela za delodajalce za aktivno in zdravo staranje zaposlenih«. Osnovna cilja projekta sta zmanjšanje bolniških odsotnosti z dela in vzpostavitev ustrezne strateške platforme ravnanja s starejšimi zaposlenimi.

Druženje zaposlenih je pomemben del Kostakove kulture, zato smo v ta namen tudi v letu 2019 decembra organizirali za zaposlene prednovoletno srečanje, srečanje upokojencev in obisk Božička za otroke naših zaposlenih.

3.2.4 Komuniciranje z zaposlenimi

Učinkovita komunikacija v podjetju je predpogoj za dobro implementacijo ukrepov, zato se trudimo, da bi zaposlenim v okviru sprejetih ukrepov omogočili, da podajajo predloge na tem področju. V letu 2019 je bilo podanih nekaj predlogov, o katerih smo se pogovorili, nekatere izmed njih realizirali, druge pa bomo v prihodnje poskušali tudi implementirati.

V letu 2019 smo pričeli izvajati naslednje ukrepe:

- anonimni predlogi zaposlenih; namen je zbiranje predlogov, mnenj, pripomb, sumov korupcije ipd. Mnenja se lahko anonimno oddajajo v skrinjice (t.i. Kostakove skrinjice), ki so postavljene v delovnih sredinah. Predlogi se obravnavajo redno in odgovorno, o ugotovitvah in sprejetih ukrepih pa se redno obvešča zaposlene,
- srečanje s predsednikom uprave; vsi zaposleni se lahko po predhodnem dogovoru dogovorijo za srečanje s predsednikom uprave. Slednji ukrep je bil predlagan za uvrstev tudi med ukrepe DPP – Družini prijazno podjetje,
- upokojenim - bivšim zaposlenim se omogoča tudi vrnitev na delo v času povečanega obsega dela (kot je npr. remont v NEK).

Z namenom ohranjanja vitalnosti zaposlenih bomo spodbujali tudi k bolj zdravem načinu življenja ter uspešnejšemu spopadu s stresom, podpirali medgeneracijsko sodelovanje ter osebni razvoj posameznika. O tem osveščamo zaposlene preko različnih kanalov (novičke ob plači, brošure), v prihodnje pa bomo organizirali več delavnic, namenjenih starejšim zaposlenim s tovrstno tematiko.

Preko Sveta delavcev zaposleni sodelujejo z delodajalcem pri uresničevanju skupnih ciljev ter interesov dela in kapitala, ki se odražajo v skupnih prizadevanjih za čim boljše poslovne rezultate in uspešnost podjetja ter zadovoljstvo zaposlenih pri delu in čim ugodnejšo delovno klimo. V letu 2019 je vodstvo predstavilo rezultate poslovanja in načrte za prihodnje leto ob dnevu Kostaka, ki tradicionalno poteka vsako leto februarja in predstavlja pomembno komunikacijo z vsemi zaposlenimi.

Spletna stran www.kostak.si je bila skozi leto redno spremljana, ažurno osvežena z zadnjimi spremembami in informacijami v Skupini in družbi Kostak.

Zaposlene prek različnih internih komunikacijskih orodij sproti seznanjamo z dogajanjem v podjetju. Za redno obveščanje skrbimo tudi z objavami na oglasnih deskah, v mesečnih novičkah in s sestanki med vodstvom in delavskimi predstavniki. Vsak zaposlen pa se lahko kadarkoli s predlogi ali kakršnimi koli vprašanji, povezanimi z delom, obrne tudi neposredno na predsednika uprave.

Starostna struktura zaposlenih po letih in spolu v družbi Kostak na zadnji dan v letu

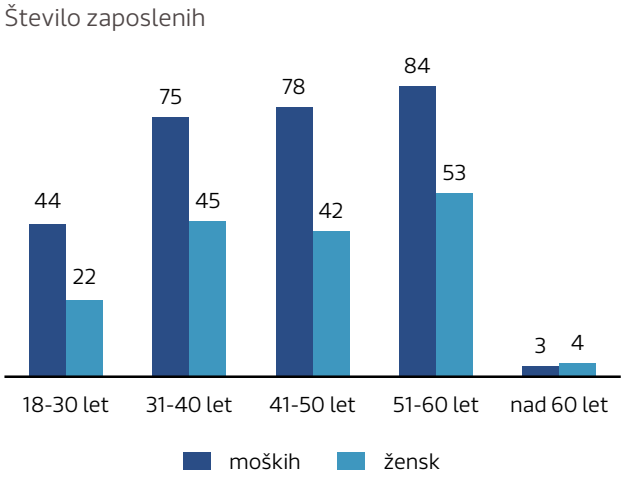

3.3 Odgovornost do naravnega okolja

Skrb za okolje je bistveni del poslanstva, dolgoročne strategije in politike vodenja družbe in Skupine. V družbi Kostak imamo vzpostavljen sistem ravnanja z okoljem, skladno z zahtevami standarda ISO 14001 ter za vse naše dejavnosti prepoznane okoljske vidike in vplive. Cilji, ki jih zasledujemo na področju okolja, so povezani z našo okoljsko politiko, našim poslanstvom, vizijo in vrednotami.

Osnovni okoljski cilj je uspešno izvajanje vseh naših dejavnosti tako, da pri tem minimiziramo (negativne) vplive na okolje in ne povzročamo okoljske škode.

Iz osnovnega okoljskega cilja izhajajo vsi ostali okoljski cilji, ki so povezani s posameznimi okoljskimi programi:

- povečanje količin ločeno zbranih odpadkov,
- zmanjšanje skupne količine odloženih odpadkov,
- nadzor stanja podzemne vode na Centru za ravnanje z odpadki Spodnji Stari Grad,
- zmanjšanje vodnih izgub,
- zagotavljanje zdravstvene ustreznosti pitne vode,
- nadzor kakovosti podzemne vode – ozaveščanje lastnikov in uporabnikov parcel na vodovarstvenih območjih,
- nadzor kakovosti odpadne vode – izboljšanje kakovosti očiščene odpadne vode.

3.3.1 Dosežki na področju varstva okolja v letu 2019

- **Povečanje količin ločeno zbranih odpadkov** za 17,1 % (v letu 2015 je bilo ločeno zbranih odpadkov 5.911 ton, v letu 2019 pa 6.923 ton).
- **Zmanjšanje skupne količine odloženih odpadkov** za 3,6 odstotne točke (5,2 % v letu 2015, 1,6 % v letu 2019) v obeh občinah.
- **Zmanjševanje vodnih izgub** za 1,4 odstotne točke (27,4 % v letu 2015, 26,0 % v letu 2019) v občini Kostanjevica na Krki glede na načrpano vodo.
- **Rast deleža očiščene komunalne odpadne vode glede na prodano pitno vodo** za 2,3 odstotne točke (50,3 % v letu 2015, 52,6 % v letu 2019 glede na prodano pitno vodo).

Delež očiščene komunalne odpadne vode glede na prodano pitno vodo v %

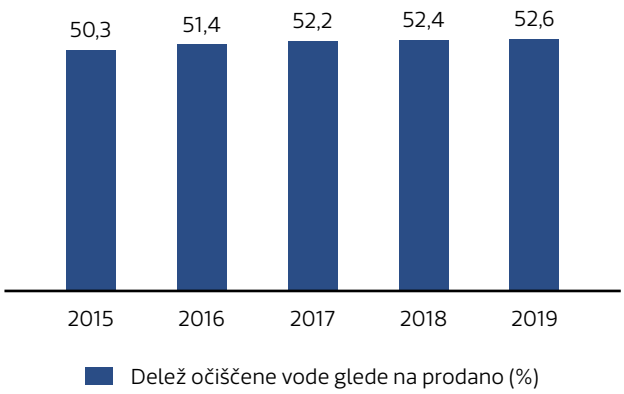

Vodne izgube na vodovodnih sistemih v našem upravljanju v %

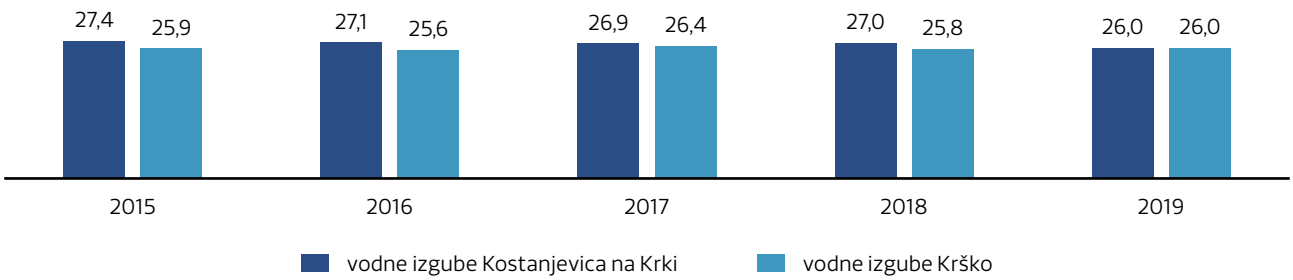

Količina zbranih in odloženih odpadkov v občinah Krško in Kostanjevica na Krki v tonah

Leto	Skupaj vsi zbrani odpadki v tonah	Ločeno zbrani odpadki v tonah	Odloženi komunalni odpadki v tonah
2019	10.863	6.923	174
2018	10.496	6.667	168
2017	10.668	6.683	199
2016	11.344	6.275	235
2015	10.980	5.911	420

Z ločenim zbiranjem v zadnjih letih dosegamo zmanjšane količine odloženih odpadkov na odlagališču in porast količin bioloških odpadkov, ki jih predelamo v kompost in jih vrnemo v naravni snovni krog.

Odstotek odloženih odpadkov v občinah Krško in Kostanjevica na Krki v letih 2015–2019 v tonah (glede na vse zbrane odpadke in glede na zbrane mešane komunalne odpadke)

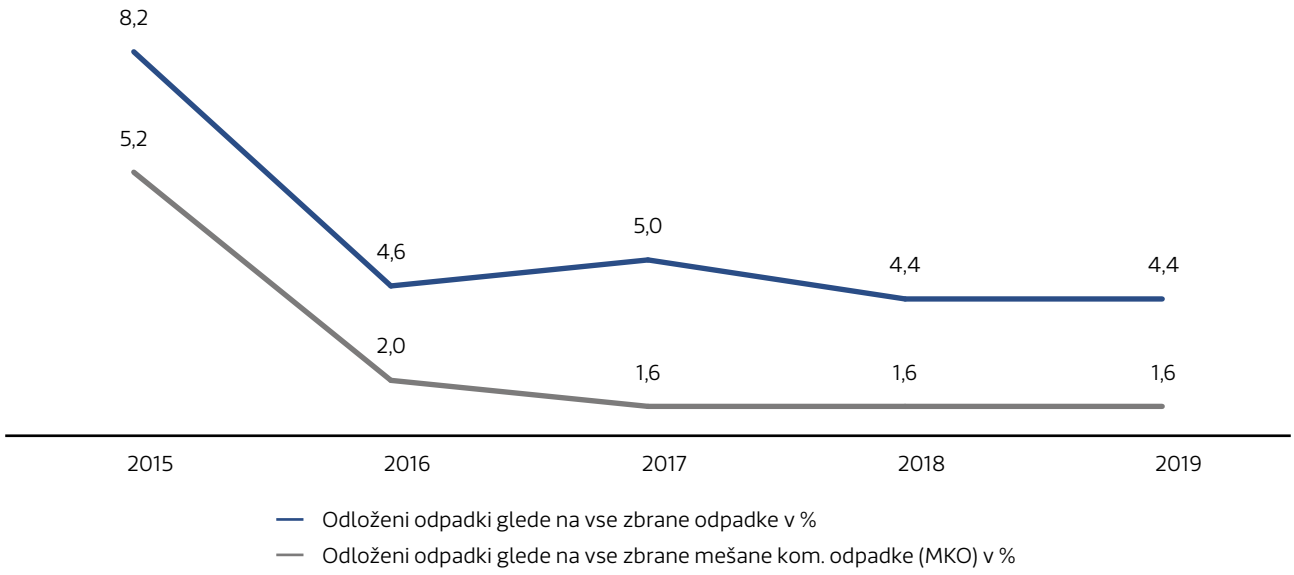

Pregledi sistema ravnanja z okoljem

Zunanja presoja po zahtevah standarda ISO 14001:2015 je bila uspešno izvedena v aprilu, najpomembnejša priporočila so se nanašala na ureditev okoljskih vidikov in vplivov ter na izvajanje okoljskih programov. Priporočila so bila upoštevana, realizirana bodo v prvi polovici leta 2020.

V septembru 2019 je bila izvedena notranja presoja, v okviru katere je bilo na področju okolja podanih 7 priporočil, ki so bila upoštevana in realizirana.
V letu 2019 smo pregledali in ponovno ocenili vsa prepoznana okoljska tveganja ter ukrepe za njihovo obvladovanje, pri čemer smo izvedli tudi nekatere nove ukrepe oziroma aktivnosti. Izvedenih je bilo osem (8) okoljskih programov, ki bodo v letu 2020 še nadgrajeni.

Izpolnjevanje zakonskih zahtev na področju ravnanja z okoljem

Okoljska zakonodaja se spremlja preko portala Tax-Fin-Lex (paket Eko-Lex – vsebuje tudi sodno prakso RS in EU s področja varstva okolja, gradiva v obravnavi v DZ ter članke in komentarje okoljskih predpisov), kar pomeni, da so odgovorne osebe dnevno obveščene o spremembah okoljske zakonodaje, ki je relevantna za njihovo področje delovanja. V sklopu portala EcoLex Life imamo izdelano tudi poročilo iz okoljskega vodiča, v katerem je predstavljena vsa okoljska zakonodaja za posamezna področja.

V letu 2019 smo skladno s sprejetim Zakonom o interventnih ukrepih pri ravnanju s komunalno odpadno embalažo in z odpadnimi nagrobnimi svečami in z novo Uredbo prevzeli cca. 7.550 ton mešane komunalne embalaže po različnih delih Slovenije.

3.4 Družbena odgovornost

Odgovornost do družbenega okolja je neločljivo povezana z osnovnim poslanstvom – uporabnikom zagotoviti najboljše komunalne storitve in s svojim delovanjem dvigovati kakovost življenja vseh občanov. Podpora lokalnim skupnostim in trajna zaveza z deležniki v okolju, v katerem poslujemo, zagotavljajo trajne partnerske odnose. Podpiranje humanitarnih, športnih, okoljevarstvenih, kulturnih in drugih društev ter nepridobitnih organizacij omogoča lažje in uspešno delovanje, pri tem pa zagotavljamo spoštljiv dialog in dolgoročno vpetost v strategijo poslovanja družbe. Aktivno smo vključeni v lokalno in širšo družbeno skupnost, s katero gradimo zaupanje in želimo čimbolj ugodno vplivati na sedanjo in prihodnjo skupnost. Naša prizadevanja so usmerjena predvsem v lokalna društva, ki jim želimo s sponzorskimi in donatorskimi sredstvi omogočiti delovanje in razvijanje ter izvajanje programov. V letu 2019 smo pomagali 60 društvom in organizacijam.

V družbi Kostak stremimo k odličnosti in si prizadevamo, da so občani zadovoljni z našim delom, pri tem pa se skušamo v globalni konkurenci in v spreminjajočih gospodarskih, družbenih in tržnih okoliščinah neprestano izboljševati. Imamo jasno vizijo in strategijo, pa tudi zavzetost in trden namen dosegati odličnost in v to želimo aktivno pritegniti vse zaposlene. Naše delovanje je tako poleg osredotočenosti v ekonomske učinke usmerjeno tudi v družbeno odgovorno ravnanje. V ta namen izvajamo več projektov.

Projekt VARUJVODO

Ideja o svetovalni pisarni na področju čiščenja komunalnih odpadnih voda na območjih razpršene gradnje, ki je nastala v družbi Kostak, je povezala šest posavskih občin in štiri komunale v skupni projekt VARUJVODO. Projekt je sofinanciran iz Evropskega kmetijskega sklada za razvoj podeželja Evropa investira v podeželje. Osnovni namen svetovalne pisarne je brezplačno svetovanje občanom posavskih občin o učinkovitem čiščenju komunalnih odpadnih voda na območjih razpršene gradnje. V sklopu projekta je bila postavljena tudi pilotna mala komunalna čistilna naprava.

Pilotna mala komunalna čistilna naprava v občini Krško.

Projekt OLJE NEKOLIKO DRUGAČE

V skrbi za trajnostno rešitev problematike izrabljenega jedilnega olja je bil s strani posavskih komunalnih podjetij zasnovan projekt »Olje nekoliko drugače«, ki je sofinanciran s strani Evropskega regionalnega sklada. S strani družbe Kostak smo v občinah Krško in Kostanjevica na Krki postavili deset novih velikih posod za zbiranje odpadnega jedilnega olja, po osnovnih šolah pa razdelili 2.000 majhnih posodic za zbiranje izrabljenega jedilnega olja iz gospodinjstev. Izvedene so bile številne promocijske aktivnosti, ki so pripomogle, da so občani odpadno jedilno olje pričeli zbirati na tak način.

Posoda za zbiranje odpadnega jedilnega olja

Projekt VSAK EN KORAK

V družbi Kostak skozi vse leto sodelujemo s šolami in vrtci na področju okoljevarstvene vzgoje. Za cilj smo si zadali, da bi vsi učenci osnovnih šol spoznali, od kod prihaja pitna voda v šolske in domače pipe, kako se prečistijo odpadne vode, znali ločevati odpadke in se poučili o obdelavi odpadkov. V šolskem letu 2018/2019 se je za predstavitev in delavnic o pitni vodi, odpadnih vodah in ravnanju z odpadki udeležilo več kot 1.500 otrok predšolskih in šolskih otrok. V maju je bila organizirana Eko tržnica, na kateri je sodelovalo osem osnovnih šol. Učenci so pripravili eko čistila in bio kozmetiko, osrednja tema je bila namreč namenjena varovanju voda.

Družba Kostak je bila v sklopu razpisa »Lokalni skupnosti prijazno podjetje 2020« uvrščena med prve tri finaliste. Naš trud so prepoznali organizatorji razpisa in družbi zaradi posebej izvirnih in dobrih praks na področju družbene odgovornosti podelili znak »častna omemba«.

Družbeno odgovornost in sodelovanje z okoljem nismo le zapisali med temeljne vrednote, temveč z izvajanjem številnih aktivnosti dejansko prispevamo k boljši kakovosti življenja v lokalnem okolju.

Na obisku pri OŠ Leskovec

RAČUNOVODSKO POROČILO

Izjava o odgovornosti uprave

Uprava družbe je odgovorna za pripravo Letnega poročila družbe in Skupine ter računovodskih izkazov na način, ki daje resnično in pošteno sliko premoženjskega stanja in izidov poslovanja družbe in njenih odvisnih družb, vključno z opisom bistvenih vrst tveganj, ki so jim družba in njene odvisne družbe, vključene v konsolidacijo, kot celota izpostavljene.

Uprava potrjuje, da so bile pri izdelavi računovodskih izkazov dosledno uporabljene ustrezne računovodske usmeritve, da so bile računovodske ocene izdelane po načelu poštene vrednosti, previdnosti in dobrega gospodarjenja, ter da računovodski izkazi predstavljajo resnično in pošteno sliko premoženjskega stanja in izidov poslovanja za leto 2019.

Uprava je odgovorna tudi za ustrezno vodenje računovodstva, za sprejem ustreznih ukrepov za zavarovanje premoženja in drugih sredstev ter potrjuje, da so računovodski izkazi skupaj s pojasnili izdelani na podlagi predpostavke o nadaljnjem poslovanju družbe ter v skladu z veljavno zakonodajo.

Uprava družbe pripravi Letno poročilo Skupine in družbe Kostak za leto 2019.

Krško, 24. april 2020

Miljenko Muha, univ. dipl. ekon.
predsednik uprave

Računovodsko poročilo Skupine

Konsolidirani izkaz poslovnega izida

v EUR	Pojasnilo	2019	2018
ČISTI PRIHODKI OD PRODAJE		67.979.130	86.205.578
Čisti prihodki od prodaje na domačem trgu	2	65.360.013	81.307.219
Čisti prihodki od prodaje na tujem trgu	2	2.619.117	4.898.359
Sprememba vrednosti zalog proizvodov in ned. proizv.	4	-759.483	-9.047.680
Usredstveni lastni proizvodi in lastne storitve	2	1.542.519	1.890.988
Drugi poslovni prihodki	3	1.456.611	1.315.114
Stroški blaga, materiala in storitev	5	50.462.985	61.288.758
Stroški dela	6	14.721.724	13.823.062
Odpisi vrednosti	4	2.544.984	2.439.843
Drugi poslovni odhodki	7	776.551	585.511
DOBIČEK IZ POSLOVANJA		1.712.533	2.226.826
Finančni prihodki	8	370.487	79.193
Finančni odhodki	8	537.205	469.369
NETO FINANČNI ODHODKI		-166.718	-390.176
ČISTI POSLOVNI IZID OBDOBJA PRED DAVKOM		1.545.815	1.836.650
Davek iz dobička	9	55.460	329.020
Odloženi davek	9	-18.373	-84.225
ČISTI POSLOVNI IZID OBDOBJA	10	1.508.728	1.591.855
Čisti poslovni izid obdobja manjšinskih lastnikov		4.028	159.442
Čisti poslovni izid obdobja večinskega lastnika		1.504.700	1.432.413
DOBIČEK NA DELNICO	23	37,72	39,80

Pojasnila so del računovodskih izkazov in jih je potrebno brati v povezavi z njimi.

Konsolidiran izkaz drugega vseobsegajočega donosa

v EUR	Pojasnilo	2019	2018
Čisti poslovni izid obdobja	10	1.508.728	1.591.855
Spremembe, ki ne bodo prerazvrščene v poslovni izid		-66.902	-22.371
- aktuarski dobiček ali izguba drugih programov z določenimi zaslužki		-66.902	-22.371
CELOSTNI VSEOBSEGAJOČI DONOS		1.441.826	1.569.484
Celostni vseobsegajoči donos večinskega lastnika		1.437.798	1.410.042
Celostni vseobsegajoči donos manjšinskih lastnikov		4.028	159.442

Pojasnila so del računovodskih izkazov in jih je potrebno brati v povezavi z njimi.

Konsolidiran izkaz finančnega položaja

v EUR	Pojasnilo	31.12.2019	31.12.2018
DOLGOROČNA SREDSTVA		30.155.344	27.324.915
Opredmetena osnovna sredstva	11	22.140.891	19.088.710
Neopredmetena sredstva	12	1.425.964	754.725
Naložbene nepremičnine	13	5.003.955	5.204.556
Finančne naložbe v skupaj obvladovane in pridružene družbe	14	367.692	609.367
Finančne naložbe v druge delnice in deleže	14	165.029	157.530
Dana posojila in depoziti	15	490.744	1.046.834
Poslovne terjatve	18	88.762	9.259
Odložene terjatve za davek	16	472.307	453.934
KRATKOROČNA SREDSTVA		17.426.259	18.192.600
Zaloge	17	2.741.457	3.111.402
Finančne naložbe	19	639.267	768.548
Poslovne terjatve	18	12.458.596	12.965.304
Druge terjatve	20	892.346	915.671
Terjatve za davek od dohodka		303.450	8.938
Denarna sredstva	21	391.143	422.737
SREDSTVA		**47.581.603**	**45.517.515**
KAPITAL		12.184.687	12.100.808
Osnovni kapital	22	4.000.000	4.000.000
Kapitalske rezerve		291.939	291.939
Rezerve iz dobička		4.556.521	3.891.807
Rezerve nastale zaradi vrednotenja po pošteni vrednosti		-78.994	-13.017
Preneseni čisti poslovni izid		2.199.668	1.838.812
Delež manjšinskih lastnikov		375.648	1.303.687
Prevedbene rezerve - tečajne razlike		-161	-319
Čisti poslovni izid poslovnega leta	22, 23	840.066	787.898
DOLGOROČNE OBVEZNOSTI		13.018.916	10.273.601
Finančne obveznosti	24	8.528.976	5.909.635
Poslovne obveznosti	28	2.975.583	2.899.417
Rezervacije in dolgoročne PČR	25,26,27	1.470.367	1.420.559
Odložene obveznosti za davek		43.990	43.990
KRATKOROČNE OBVEZNOSTI		22.378.000	23.143.107
Poslovne obveznosti	28	16.037.618	17.451.302
Obveznosti za davek od dohodka	28	44.272	217.684
Druge obveznosti	29	2.351.206	1.257.752
Finančne obveznosti	24	3.944.904	4.216.369
SKUPAJ OBVEZNOSTI		35.396.916	33.416.708
OBVEZNOSTI DO VIROV SREDSTEV		**47.581.603**	**45.517.515**

Pojasnila so del računovodskih izkazov in jih je potrebno brati v povezavi z njimi.

Konsolidiran izkaz sprememb lastniškega kapitala

Za obdobje od 1. 1. 2018 do 31. 12. 2018 (v EUR)	Osnovni kapital	Kapital. rezerve	Zakonske rezerve	Rezerve za lastne delnice	Lastne delnice	Druge rezerve iz dobička	Rezerve, nastale zaradi vrednotenja po pošteni vrednosti	Prevedbene rezerve – tečajne razlike	Preneseni čisti dobiček	Čisti dobiček poslov. leta	Delež manjš. lastnika	SKUPAJ KAPITAL
A.1 Stanje konec prejšnjega poročevalskega obdobja	4.000.000	275.631	352.082	113.500	-113.500	2.804.817	3.918	-217	1.385.512	802.519	1.233.740	10.858.002
a) preračuni za nazaj	0	16.308	0	0	0	0	0	0	-83.762	0	0	-67.454
B.1 Spremembe lastniškega kapitala-transakcije z lastniki	0	0	0	0	113.500	0	-16.934	-102	-285.437	0	-89.495	-281.595
a) Nakup lastnih delnic in lastnih posl. deležev	0	0	0	0	0	0	0	0	0	-3.127	0	0
b) Odtujitev oz. umik lastnih delnic in lastnih poslovnih deležev	0	0	0	0	113.500	0	0	0	0	0	0	113.500
c) Izplačilo dividend	0	0	0	0	0	0	0	0	-280.000	0	-89.590	-369.590
č) Druge spremembe lastniškega kapitala	0	0	0	0	0	0	-16.934	-102	-5.437	0	95	-25.505
B.2 Celotni vseobsegajoči donos poročevalskega obdobja	0	0	0	0	0	0	0	0	0	-3.127	159.442	1.591.855
a) Vnos čistega poslovnega izida poročevalskega obdobja	0	0	0	0	0	0	0	0	0	1.432.413	159.442	1.591.855
b) Sprememba rezerv, nastalih zaradi vrednotenja finančnih naložb po pošteni vrednosti	0	0	0	0	0	0	0	0	0	1.432.413	0	0
c)Druge sestavine vseobsegajočega donosa poročevalskega obdobja	0	0	0	0	0	0	0	0	0	0	0	0
B.3 Spremembe v kapitalu	0	0	20.136	-113.500	0	714.771	0	0	822.501	0	0	0
a) Razporeditev preostalega dela čistega dobička primerjalnega poročevalskega obdobja na druge sestavine kapitala	0	0	0	0	0	0	0	0	799.392	-1.443.908	0	0
b) Razporeditev dela čistega dobička poročevalskega obdobja na druge sestavine kapitala po sklepu organov vodenja in nadzora	0	0	0	0	0	601.271	0	0	0	-799.392	0	0
c)Druge spremembe v kapitalu	0	0	20.136	0	0	0	0	0	23.109	-601.271	0	0
d) Oblikovanje rezerv za lastne delnice	0	0	0	0	0	0	0	0	0	-43.245	0	0
e) Sprostitev rezerv za lastne delnice	0	0	0	-113.500	0	113.500	0	0	0	0	0	0
C. Končno stanje 31. 12. 2018	4.000.000	291.939	372.218	0	0	3.519.588	-13.016	-319	1.838.814	787.897	1.303.687	12.100.808

Konsolidiran izkaz sprememb lastniškega kapitala (nadaljevanje)

Za obdobje od 1. 1. 2019 do 31. 12. 2019 (v EUR)	Osnovni kapital	Kapital. rezerve	Zakonske rezerve	Rezerve za lastne delnice	Lastne delnice	Druge rezerve iz dobička	Rezerve, nastale zaradi vrednotenja po pošteni vrednosti	Prevedbene rezerve – tečajne razlike	Preneseni čisti dobiček	Čisti dobiček poslov. leta	Delež manjš. lastnika	SKUPAJ KAPITAL
A.1 Stanje konec prejšnjega poročevalskega obdobja	4.000.000	291.939	372.218	0	0	3.519.588	-13.016	-319	1.838.814	787.897	1.303.687	12.100.808
b) učinek prehoda MSRP 16 (2019)	0	0	0	0	0	0	0	0	-117.591	0	0	-117.591
B.1 Spremembe lastniškega kapitala- transakcije z lastniki	0	0	0	0	0	0	0	158	-308.383	-65	-932.067	-1.240.357
a) Nakup lastnih delnic in lastnih posl. deležev	0	0	0	0	0	0	0	0	0	0	0	0
b) Odtujitev oz. umik lastnih delnic in lastnih poslovnih deležev	0	0	0	0	0	0	0	0	0	0	-806.667	-806.667
c) Izplačilo dividend	0	0	0	0	0	0	0	0	-308.000	0	-125.400	-433.400
č) Druge spremembe lastniškega kapitala	0	0	0	0	0	0	0	158	-383	-65	0	-290
B.2 Celotni vseobsegajoči donos poročevalskega obdobja	0	0	0	0	0	0	-65.978	0	-924	1.504.700	4.028	1.441.826
a) Vnos čistega poslovnega izida poročevalskega obdobja	0	0	0	0	0	0	0	0	0	1.504.700	4.028	1.508.728
b) Sprememba rezerv, nastalih zaradi vrednotenja finančnih naložb po pošteni vrednosti	0	0	0	0	0	0	0	0	0	0	0	0
c)Druge sestavine vseobsegajočega donosa poročevalskega obdobja	0	0	0	0	0	0	-65.978	0	-924	0	0	-66.902
B.3 Spremembe v kapitalu	0	0	172	0	0	664.543	0	0	787.752	-1.452.467	0	0
a) Razporeditev preostalega dela čistega dobička primerjalnega poročevalskega obdobja na druge sestavine kapitala	0	0	0	0	0	0	0	0	787.897	-787.897	0	0
b) Razporeditev dela čistega dobička poročevalskega obdobja na druge sestavine kapitala po sklepu organov vodenja in nadzora	0	0	172	0	0	664.543	0	0	0	-664.715	0	0
c)Druge spremembe v kapitalu	0	0	0	0	0	0	0	0	-145	145	0	0
d) Oblikovanje rezerv za lastne delnice	0	0	0	0	0	0	0	0	0	0	0	0
e) Sprostitev rezerv za lastne delnice	0	0	0	0	0	0	0	0	0	0	0	0
C. Končno stanje 31. 12. 2019	4.000.000	291.939	372.390	0	0	4.184.131	-78.994	-161	2.199.668	840.065	375.648	12.184.686

Konsolidiran izkaz denarnih tokov

v EUR	2019	2018
DENARNI TOKOVI PRI POSLOVANJU		
a) Postavke izkaza poslovnega izida	3.065.821	3.273.402
Poslovni prihodki in finančni prihodki iz poslovnih terjatev	69.495.803	87.456.624
Poslovni odhodki brez amortizacije in finančni odhodki iz poslovnih obveznosti	-66.046.245	-83.962.773
Davki iz dobička in drugi davki, ki niso zajeti v poslovnih odhodkih	-383.737	-220.449
b) Spremembe čistih obratnih sredstev poslovnih postavk BS	-498.488	6.759.489
Začetne manj končne poslovne terjatve	987.570	3.339.460
Začetne manj končne aktivne kratkoročne časovne razmejitve	23.325	574.401
Začetne manj končne odložene terjatve za davek	0	0
Začetne manj končne zaloge	365.260	9.277.144
Končni manj začetni poslovni dolgovi	-2.956.937	684.070
Končne manj začetne pasivne časovne razmejitve in rezervacije	1.082.294	-7.115.586
c) Pozitivni ali negativni denarni izid pri poslovanju (a+b)	2.567.333	10.032.891
DENARNI TOKOVI PRI INVESTIRANJU		
a) Prejemki pri investiranju	3.049.176	3.933.984
Prejemki od dobljenih obresti in deleži v dobičku drugih	339.248	195.399
Prejemki od odtujitve neopredmetenih sredstev	114.360	250.715
Prejemki od odtujitve opredmetenih sredstev	479.973	239.482
Prejemki od odtujitve dolgoročnih finančnih naložb	823.784	346.328
Prejemki od odtujitve kratkoročnih finančnih naložb	1.291.811	2.902.060
b) Izdatki pri investiranju	-6.205.977	-11.372.799
Izdatki za pridobitev neopredmetenih sredstev	-31.132	-107.146
Izdatki za pridobitev opredmetenih osnovnih sredstev	-5.468.031	-5.059.575
Izdatki za pridobitev naložbenih nepremičnin	-220.114	-4.167.545
Izdatki za pridobitev dolgoročnih finančnih naložb	-83.607	-1.202.086
Izdatki za pridobitev kratkoročnih finančnih naložb	-403.093	-836.447
c) Pozitivni ali negativni denarni izid pri investiranju (a+b)	-3.156.801	-7.438.815
DENARNI TOKOVI PRI FINANCIRANJU		
a) Prejemki pri financiranju	6.578.567	6.877.959
Prejemki od vplačanega kapitala	905	167.128
Prejemki od povečanja dolgoročnih finančnih obveznosti	4.899.037	4.282.924
Prejemki od povečanja kratkoročnih finančnih obveznosti	1.678.625	2.427.907
b) Izdatki pri financiranju	-6.020.693	-9.663.925
Izdatki za dane obresti, ki se nanašajo na financiranje	-363.954	-409.965
Izdatki vračila kapitala	-766.509	0
Izdatki za odplačila dolgoročnih finančnih obveznosti	-2.405.694	-5.238.947
Izdatki za odplačila kratkoročnih finančnih obveznosti	-2.051.136	-3.645.422
Izdatki za izplačila dividend in drugih deležev v dobičku	-433.400	-369.591
c) Pozitivni ali negativni denarni izid pri financiranju (a+b)	557.874	-2.785.966
DENARNI IZID V OBDOBJU (seštevek denarnih izidov Ac,Bc in Cc)	-31.594	-191.890
Začetno stanje denarnih sredstev	422.737	614.627
KONČNO STANJE DENARNIH SREDSTEV	**391.143**	**422.737**

Pojasnila so del računovodskih izkazov in jih je potrebno brati v povezavi z njimi.

Pojasnila h konsolidiranim računovodskim izkazom Skupine z vključenimi računovodskimi politikami

Družba Kostak je obvladujoča družba Skupine, s sedežem Leskovška cesta 2 a, 8270 Krško.

Konsolidirani računovodski izkazi Skupine za leto, ki se je končalo 31. 12. 2019, vključujejo obvladujočo družbo in njene odvisne družbe:

- HPG, d. o. o., Brežice,
- Ansat, d. o. o, Krško,
- Kostak GIP, d. o. o., Krško,
- Gitri, d. o. o., Ljubljana,
- KOG, d. o. o., Krško,
- Kostag, d. o. o., Beograd,
- Kostak Bau GmbH, München.

Skupina Kostak v konsolidirane računovodske izkaze zaradi nepomembnosti ne vključuje novoustanovljene družbe E Posavje Media, d.o.o.

Uprava družbe je računovodske izkaze odobrila 24. aprila 2020.

IZJAVA O SKLADNOSTI Z MSRP

Računovodski izkazi Skupine so pripravljeni v skladu z Mednarodnimi standardi računovodskega poročanja (MSRP), kot jih je sprejela EU, s pojasnili, ki jih sprejema Odbor za pojasnjevanje Mednarodnih standardov računovodskega poročanja (OPMSRP) in določili Zakona o gospodarskih družbah.

UPORABA NOVIH IN PRENOVLJENIH MSRP IN POJASNIL OPMSRP

MSRP 16 "Najemi« (izdan 13. 1. 2016 in velja za letna obdobja od vključno 1. 1. 2019 naprej). MSRP 16 bo vplival predvsem na računovodenje najemnikov in bo vodil v pripoznavanje skoraj vseh najemov v bilanci stanja. Standard odpravlja trenutno razlikovanje med poslovnimi in finančnimi najemi in zahteva pripoznavanje sredstva (pravica do uporabe najetega predmeta) in finančno obveznost plačila najemnin za praktično vse najemne pogodbe. Neobvezna oprostitev obstaja za kratkoročne najeme in najeme nizke vrednosti. To bo vplivalo tudi na izkaz poslovnega izida, ker so skupni odhodki običajno višji v prvih letih najema in nižji v poznejših letih. Poleg tega bodo poslovne odhodke nadomestile obresti in amortizacija, zato se bodo spremenile ključne metrike, kot je EBITDA. Denarni tokovi iz poslovanja bodo višji, ker so gotovinska plačila glavnice obveznosti iz najemov uvrščena v financiranje. Samo tisti del plačil, ki odraža obresti, se lahko še naprej prikazuje kot poslovni denarni tokovi. Računovodenje s strani najemodajalcev se ne bo znatno spremenilo. Določene razlike lahko nastanejo zaradi novih navodil glede opredelitve najema. V skladu z MSRP 16 je pogodba najemna oziroma vsebuje najem, če pogodba določa pravico do nadzora nad uporabo razpoznavnega sredstva za določeno časovno obdobje v zameno za plačilo. Učinki novega standarda na računovodske izkaze skupine so prikazani v razdelku »Prehod na MSRP 16«.

OPMSRP 23 »Negotovost glede obravnav davka iz dobička« (izdano 7. 6. 2017 in veljavno za letna obdobja od vključno 1. 1. 2019 naprej). Pojasnilo razlaga, kako pripoznati in meriti odložene in odmerjene terjatve in obveznosti za davek od dobička, kjer obstaja negotovost glede davčne obravnave. Obravnava predvsem:

- kako določiti ustrezno obračunsko enoto in da mora biti vsaka negotova davčna obravnava obravnavana ločeno ali skupaj kot skupina, glede na to, kateri pristop bolje predvidi odpravo negotovosti,
- da mora podjetje domnevati, da bo davčni organ preučil negotove davčne obravnave in da bo pri tem v celoti seznanjen z vsemi povezanimi informacijami, tj. da tveganja pri odkrivanju ni treba upoštevati,
- da mora podjetje odražati učinek negotovosti pri obračunavanju davka od dobička, če ni verjetno, da bo davčni organ potrdil obravnavo,
- da mora biti učinek negotovosti merjen z uporabo bodisi najbolj verjetnega zneska bodisi metode pričakovane vrednosti, odvisno od tega, katera metoda bolje predvideva odpravo negotovosti, in
- da morajo biti opravljene presoje in ocene ponovno pregledane, kadar se okoliščine spremenijo ali kadar obstaja nova informacija, ki vpliva na presoje.

Čeprav ni nobenih novih zahtev po razkritju, so podjetja opozorjena na splošno obveznost zagotavljanja informacij o opravljenih presojah in ocenah pri pripravi računovodskih izkazov. Skupina ocenjuje, da spremembe nimajo vpliva na računovodske izkaze.

Elementi predplačila z negativnim nadomestilom – Spremembe MSRP 9 (izdane 12. 10. 2017 in veljavne za letna obdobja od vključno 1. 1. 2019 naprej). Manjše spremembe MSRP 9 Finančni instrumenti, uvedene oktobra 2017, podjetjem omogočajo merjenje določenih predplačljivih finančnih sredstev z negativnim nadomestilom po odplačni vrednosti. Ta sredstva, ki vsebujejo nekaj posojilnih in dolžniških vrednostnih papirjev, bi bilo sicer treba izmeriti po pošteni vrednosti prek poslovnega izida. Da bi bilo primerno za merjenje po odplačni vrednosti, mora biti negativno nadomestilo »razumno nadomestilo za predčasno odpoved pogodbe«, sredstvo pa mora biti upravljano v okviru poslovnega modela pridobivanja pogodbenih denarnih tokov Skupina ocenjuje, da spremembe nimajo vpliva na računovodske izkaze.

Spremembe MRS 28 »Dolgoročne naložbe v pridružena podjetja in skupne podvige« (izdane 12. 10. 2017 in veljavne za letna obdobja od vključno 1. 1. 2019 naprej). Spremembe pojasnjujejo obračunavanje dolgoročnih obresti v pridruženem podjetju ali skupnem podvigu, ki vsebinsko tvorijo del neto naložbe v pridruženo podjetje ali skupni podvig, v katerega pa ni vključeno obračunavanje kapitala. Podjetja morajo take obresti obračunati v skladu z MSRP 9 Finančni instrumenti, preden upoštevajo zahteve v zvezi z razporeditvijo izgub in slabitev iz MRS 28 Finančne naložbe v pridružena podjetja in skupne podvige. Skupina ocenjuje, da vpliv spremembe nimajo vpliva na računovodske izkaze.

Letne izboljšave MSRP v obdobju 2015–2017 – spremembe MSRP 3, MSRP 11, MRS 12 in MRS 23 (izdane 12. 12. 2017 in veljavne za letna obdobja od vključno 1. 1. 2019 naprej). Decembra 2017 so bile dokončno oblikovane naslednje izboljšave:

- MSRP 3 Poslovne združitve - pojasnjuje, da je pridobivanje nadzora nad podjetjem, ki predstavlja skupni projekt, poslovna združitev, ki jo je mogoče doseči v posamičnih fazah.
- MSRP 11 Skupni aranžmaji - pojasnjuje, da oseba, ki pridobiva skupni nadzor nad podjetjem, ki predstavlja skupni projekt, ne bi smela znova meriti svojih prejšnjih deležev v skupnem projektu.
- MSRP 12 Razkrivanje deležev v drugih družbah - pojasnjuje, da bi bilo treba vplive dividend na davek od dobička od finančnih instrumentov, ki so razvrščene pod kapital, pripoznati v skladu s tem, kje so bili pripoznane pretekle transakcije ali dogodki, v katerih je bil ustvarjen bilančni dobiček.
- MRS 23 Stroški izposojanja - pojasnjuje, da določeno posojilo, ki ostane zapadlo po tem, ko je z njim povezano sredstvo v pripravi pripravljeno za svoj namen oziroma prodajo, postane del splošnih posojil.

Skupina ocenjuje, da spremembe nimajo vpliva na računovodske izkaze.

Spremembe MRS 19 »Sprememba, omejitev ali poravnava programa« (izdane 7. 2. 2018 in veljavne za letna obdobja od vključno 1. 1. 2019 naprej). Spremembe MRS 19 Zaslužki zaposlencev pojasnjujejo obračunavanje sprememb, omejitev in poravnav v okviru programov z določenimi zaslužki. Potrjujejo, da morajo podjetja:

- izračunati stroške sprotnega službovanja in neto obresti za preostanek poročevalskega obdobja po spremembi, omejitvi ali poravnavi programa z uporabo posodobljenih predpostavk od datuma spremembe,
- takoj pripoznati vsakršno zmanjšanje presežka v poslovnem izidu, bodisi kot del stroškov preteklega službovanja bodisi kot dobiček ali izgubo iz poravnave. Povedano drugače, zmanjšanje presežka je treba pripoznati v poslovnem izidu tudi, če ta presežek predhodno ni bil pripoznan zaradi učinka zgornje meje sredstva,
- ločeno pripoznati vsakršne spremembe zgornje meje sredstva preko drugega vseobsegajočega donosa.

Skupina ocenjuje, da spremembe nimajo vpliva na računovodske izkaze.

Novi standardi in interpretacije, ki še niso bili sprejeti: Določeni novi računovodski standardi in pojasnila so bili objavljeni, vendar še niso obvezni za poročevalska obdobja, zaključena 31. 12. 2019, in jih Skupina ni predčasno sprejela (Evropska unija še ni potrdila vseh naslednjih standardov in pojasnil):

Prodaja ali vložek sredstev med vlagateljem in njegovim pridruženim podjetjem ali skupnim podvigom – Spremembe MSRP 10 in MRS 28 (izdane 11. 9. 2014 in veljavne za letna obdobja od datuma, ki ga določi Upravni odbor za mednarodne računovodske standarde). Te spremembe se nanašajo na nedoslednost med zahtevami MSRP 10 in zahtevami MRS 28 v zvezi s prodajo in vložkom sredstev med vlagateljem in njegovim pridruženim podjetjem ali skupnim podvigom. Glavna posledica sprememb je, da sta celotni dobiček ali izguba

pripoznana, kadar posel, sklenjen med vlagateljem in njegovim pridruženim podjetjem ali skupnim podvigom, zajema prenos sredstva ali sredstev, ki predstavljajo družbo. Delni dobiček ali izguba sta pripoznana, ko posel, sklenjen med vlagateljem in njegovim pridruženim podjetjem ali skupnim podvigom, zajema sredstvo, ki ne predstavlja družbe, četudi se to sredstvo nahaja v podružnici. Skupina trenutno ocenjuje vpliv sprememb na konsolidirane računovodske izkaze.

Spremembe temeljnega okvirja za finančno poročanje (izdane 29. 3. 2018 in veljavne za letna obdobja od vključno 1. 1. 2020 naprej). Posodobljen temeljni okvir vključuje novo poglavje o merjenju; smernice glede poročanja o finančni uspešnosti; izboljšane opredelitve in usmeritve – predvsem opredelitev obveznosti; ter pojasnila pomembnih področij, kot so vloga upravljanja, previdnost in negotovost glede merjenja pri finančnem poročanju. Skupina trenutno ocenjuje vpliv sprememb na konsolidirane računovodske izkaze.

Opredelitev posla – Dopolnila MSRP 3 (izdana 22. 10. 2018 in veljavna za letna obdobja od vključno 1. 1. 2020 naprej). Spremembe posodabljajo opredelitev posla. Posel mora vključevati vložke in vsebinski proces, ki skupaj pomembno prispevajo k sposobnosti ustvarjanja rezultatov. Nova usmeritev zagotavlja okvir za ocenjevanje v primeru, ko sta prisotna vložek in vsebinski proces, vključno s podjetji v zgodnji fazi, ki še niso ustvarila rezultatov. Organizirana delovna sila mora biti prisotna kot pogoj za razvrstitev med poslovne subjekte, če ni rezultatov. Opredelitev termina 'rezultat' je omejena na blago in storitve, zagotovljene strankam, ki ustvarjajo investicijski dohodek in drug dohodek, in izključuje vračila v obliki nižjih stroškov in drugih gospodarskih koristi. Prav tako ni več treba oceniti, ali so udeleženci na trgu sposobni nadomestiti manjkajoče elemente oziroma vključiti pridobljene dejavnosti in sredstva. Podjetje lahko izvede 'test koncentracije'. Pridobljena sredstva ne predstavljajo poslovnega subjekta, če je skoraj celotna poštena vrednost pridobljenih bruto sredstev skoncentrirana v enem samem sredstvu (ali skupini podobnih sredstev). Skupina trenutno ocenjuje vpliv sprememb na konsolidirane računovodske izkaze.

Opredelitev pomembnosti – Spremembe MRS 1 in MRS 8 (izdane 31. 10. 2018 in veljavne za letna obdobja od vključno 1. 1. 2020 naprej). Spremembe pojasnjujejo opredelitev pomembnosti in kako naj se uporablja, in sicer z vključitvijo navodil, ki so bila doslej navedena drugod v MSRP, v opredelitev. Poleg tega so bila pojasnila v zvezi z opredelitvijo izboljšana. Spremembe prav tako zagotavljajo, da je opredelitev pomembnosti dosledna pri vseh standardih MSRP. Informacija je pomembna, če bi opustitev, napačna navedba ali zakrivanje te informacije dejansko lahko vplivalo na odločitve, ki jih primarni uporabniki računovodskih izkazov za splošne namene sprejmejo na podlagi teh računovodskih izkazov in ki zagotavljajo finančne informacije o določenem poročajočem podjetju. Skupina trenutno ocenjuje vpliv sprememb na konsolidirane računovodske izkaze.

Če ni drugače navedeno zgoraj, se ne pričakuje, da bi novi standardi in pojasnila znatno vplivali na konsolidirane računovodske izkaze družbe/skupine.

POMEMBNE RAČUNOVODSKE USMERITVE

PODLAGE ZA MERJENJE

Računovodski izkazi so pripravljeni v skladu z MSRP, Zakonom o gospodarskih družbah, drugimi zakoni ter so predstavljeni v valuti evro (EUR). Med razkrivanjem in vrednotenjem postavk smo neposredno uporabljali določbe standardov. Izjema je bilo le vrednotenje tistih postavk, pri katerih standardi dajejo možnost izbire med več različnimi metodami vrednotenja. Računovodski izkazi so pripravljeni ob upoštevanju izvirnih vrednosti ter ocen in presoj skladno s standardi.

PREDPOSTAVKA DELUJOČEGA PODJETJA

Poslovodstvo obvladujoče družbe Kostak ocenjuje, da je uporaba predpostavke delujočega podjetja pri pripravi računovodskih izkazov Skupine za obdobje, končano 31. 12. 2019, ustrezna.

KONSOLIDACIJA

Odvisne družbe

Odvisne družbe, v katerih ima obvladujoča družba neposredno ali posredno lastniški delež, večji od polovice glasovalnih pravic, ali pa lahko na kakšen drug način vpliva na poslovanje, se konsolidirajo. V izkaze Skupine se konsolidirajo od dne, ko obvladujoča družba prevzame kontrolni delež v njih, njihovo konsolidiranje pa se preneha, ko obvladujoča družba v njih nima več kontrolnega deleža. Računovodske usmeritve odvisnih družb so skladne z računovodskimi usmeritvami obvladujoče družbe.

Pri obračunavanju prevzemov družb se v Skupini uporablja prevzemna metoda. Nabavna vrednost prevzema se meri kot poštena vrednost danih sredstev, kapitalskih instrumentov in prevzetih obveznosti na dan transakcije, skupaj s stroški, ki se jih da neposredno pripisati prevzemu. Prevzeta sredstva, obveznosti in pogojne obveznosti pri prevzemu so v začetni fazi evidentirane po pošteni vrednosti na dan prevzema. Presežek nabavne vrednosti nad pošteno vrednostjo deleža obvladujoče družbe v neto sredstvih prevzetega podjetja se evidentira kot dobro ime.

Skupina obravnava transakcije z lastniki ne obvladujočega deleža enako kot transakcije z zunanjimi partnerji. Dobički in izgube manjšinskih lastnikov se kažejo v izkazu poslovnega izida Skupine.

Naložbe v pridružene družbe in skupaj obvladovane družbe

Pridružene družbe so družbe, v katerih ima Skupina pomemben vpliv, ne obvladuje pa njihove finančne in poslovne usmeritve. Skupaj obvladovane družbe so družbe, katerih gospodarska delovanja so pod skupnim obvladovanjem Skupine in ki so nastale na podlagi pogodbenega sporazuma, po katerem so potrebne soglasne finančne in poslovne odločitve. Naložbe v pridružene družbe in skupaj obvladovane družbe se ob začetnem pripoznanju merijo po nabavni vrednosti, nato pa se obračunavajo po kapitalski metodi. Konsolidirani računovodski izkazi Skupine zajemajo delež Skupine v dobičkih in izgubah skupaj obvladovanih družb, izračunan po kapitalski metodi, po opravljeni uskladitvi računovodskih usmeritev, od datuma, ko se pomemben vpliv začne, do datuma, ko se konča. Če je delež Skupine v izgubah pridružene družbe ali skupaj obvladovane družbe večji od njenega deleža, se knjigovodska vrednost deleža Skupine zmanjša na nič, delež v nadaljnjih izgubah pa se neha pripoznavati.

Posli, izvzeti iz konsolidacije

Vse transakcije ter terjatve in obveznosti med družbami v Skupini se za namene konsolidiranja izločijo. Izločeno je tudi izplačilo dividend obvladujoče družbe odvisni družbi in dobiček odvisne družbe, ustvarjen s prodajo delnic obvladujoče družbe. Prav tako se izločijo dobički in izgube, ki izhajajo iz poslov znotraj Skupine. Nerealizirane izgube se izločijo na enak način kot dobički, pod pogojem, da ne obstaja dokaz o oslabitvi.

Zaradi zagotavljanja konsistentnih in pravilnih podatkov za potrebe konsolidacije in računovodskega poročanja Skupine so računovodske usmeritve v odvisnih družbah usklajene z usmeritvami obvladujoče družbe.

Obvladujoča družba Kostak je ugotovila, da ne obstaja potreba po slabitvi naložb na stanje 31. 12. 2019.

TUJA VALUTA

(a) Funkcijska in predstavitvena valuta

Postavke vključene v posamične računovodske izkaze družb vključenih v Skupino so merjene v valuti primarnega ekonomskega okolja v katerem posamična družba posluje (funkcijska valuta). Skupinski računovodski izkazi so predstavljeni v EUR, ki je predstavitvena valuta Skupine.

(b) Transakcije in stanja

Posli izraženi v tuji valuti, se preračunajo v EUR po menjalnem tečaju na dan posla. Denarna sredstva in obveznosti, izražene v tuji valuti na datum poročanja, se preračunajo v funkcionalno valuto po takrat veljavnem menjalnem tečaju Evropske centralne banke.

Pozitivne in negativne tečajne razlike, ki nastanejo ob poravnavi tovrstnih transakcij, oziroma ob prevedbi denarnih sredstev in obveznosti ob koncu poročevalskega obdobja v funkcijsko valuto po takrat veljavnem menjalnem tečaju, se pripoznajo v izkazu poslovnega izida

(c) Družbe v skupini

Rezultati in finančni položaj vseh pravnih oseb skupine, katerih funkcijska valuta se razlikuje od predstavitvene valute, so v predstavitveno valuto pretvorjeni kot sledi:

(a) sredstva in obveznosti za vsako predstavitveno bilanco stanja so pretvorjeni po končnem tečaju na dan bilance stanja;

(b) prihodki in odhodki so za vsak posamezen izkaz poslovnega izida pretvorjeni po povprečnih deviznih tečajih (razen če to povprečje ni razumen približek kumulativnega vpliva tečajev, ki na dan transakcij prevladujejo, kajti v tem primeru so prihodki in odhodki pretvorjeni pri tečajih, ki veljajo na dan transakcije); in

(c) vse nastale tečajne razlike so pripoznane v drugem vseobsegajočem donosu.

UPORABA OCEN IN PRESOJ

Priprava računovodskih izkazov temelji tudi na določenih oce¬nah in predpostavkah poslovodstva, ki vplivajo tako na neod¬pisano vrednost sredstev in obveznosti Skupine kot tudi na izkazane prihodke in odhodke obračunskega obdobja.

Poslovodska ocena med drugim vključuje določitev življenjske dobe in preostale vrednosti opredmetenih ter neopredmetenih dolgoročnih sredstev, popravke vrednosti zalog in terjatev, predpostavke, pomembne za aktuarski izračun v zvezi z določenimi zaslužki zaposlenih, ter predpo¬stavke in ocene za slabitev dobrega imena. Poleg tega so ocene potrebne pri pripoznavanju prihodkov iz naslova gradbenih pogodb (stopnja dokončanosti del) in vračunavanju stroškov. Ne glede na to, da poslovodstvo med pripravo predpostavk skrbno prouči vse dejavnike, ki na to lahko vplivajo, je možno, da se dejanske posledice poslovnih dogodkov razlikujejo od ocenjenih. Zato je treba pri računovodskih ocenah uporabiti presojo in upošte¬vati morebitne spremembe poslovnega okolja, nove poslovne dogodke, dodatne informacije in izkušnje. Morebitne spremembe ocen se upoštevajo za prihodnja obdobja in ne za nazaj.

Družbe v Skupini v prihodnjem obdobju ne pričakujejo dogodkov, ki bi pomembno vplivali na oceno vrednosti.

POROČANJE PO ODSEKIH

Skupina ni opredelila poslovnih odsekov po posameznih področjih poslovanja Skupine ali posameznih geografskih trgih, ker se glede na organizacijo prodaje, ki so značilni za redno poslovanje ali opravljanje storitev, posamezna področja poslovanja družbe ali posamezni geografski trgi med seboj ne razlikujejo.

Prehod na MSRP 16

Spremembe MSRP 16 (2019) je Skupina začela uporabljati za poslovna leta, ki se začnejo 1. januarja 2019. Nanašajo se na spremenjeno računovodsko obravnavo najemov pri najemnikih. Najemnik najemov sredstev ne razvršča več med poslovne in finančne, ampak za vsa sredstva, ki so v najemu, med sredstvi pripoznava pravico do uporabe sredstva, med obveznostmi pa obveznost iz najema. Sredstva, ki so v najemu, razvrsti v ustrezno vrsto glede na namen njihove rabe. Pravice do uporabe sredstva in obveznosti iz najema za najeta sredstva najemnik ne pripoznava le, kadar gre za kratkoročne najeme in najeme sredstev majhne vrednosti. Prehod na nov način računovodenja je Skupina preračunala skladno z zahtevami MSRP 16 (2019), in sicer je začetna stanja preračunala na poenostavljen način, metoda B.

Učinki zaradi spremenjene definicije najema
Skupina je uporabila praktično izjemo in ob prehodu za neiztečene najemne pogodbe (oziroma pogodbe, ki vsebujejo najemno sestavino) ni ponovno presojala, ali vsebujejo najem. Zato je za vse pogodbe, ki so bile že razvrščene med najemne, štela, da izpolnjujejo pogoj, kot ga določa MSRP 16 (2019). Sprememba v opredelitvi najema se v glavnem nanaša na koncept obvladovanja. Po spremenjenem standardu se šteje, da gre za najem, če ima družba pravico do usmerjanja uporabe sredstva skozi celotno obdobje najema v zameno za nadomestilo. Gre za odstopanje od prehodnega koncepta prenosa tveganj in koristi. Novo zahtevo bo Skupina uvedla za najemne pogodbe, sklenjene po 1. januarju 2019, ocenjuje pa, da sprememba opredelitve najema ne bo pomembno vplivala na njen finančni položaj.

Spremenjeno računovodenje najemov

Predhodni poslovni najemi
Skupina je pred 1. januarjem 2019 najeme razvrščala med poslovne in finančne. Če je najem razvrstila med poslovnega, najetega sredstva ni pripoznavala med svojimi sredstvi, med obveznostmi pa je prikazovala le znesek neplačane najemnine, ne pa zadolženosti za celotno obdobje najema. Po 1. januarju 2019 Skupina, ki najema sredstva, najemov ne razvršča več med poslovne in finančne, ampak za najeta sredstva pripoznava pravico do uporabe. Ob začetnem pripoznanju takšno pravico do uporabe sredstva izmeri po sedanji vrednosti prihodnjih najemnin. To pravico amortizira in pripoznava strošek amortizacije, zaradi časovne vrednosti denarja pa tudi strošek obresti med odhodki iz financiranja. V izkazu denarnega toka loči znesek, ki pomeni plačilo glavnice, in znesek, ki pomeni plačilo obresti. Oba razvrsti med denarne tokove pri financiranju.

Skupina pravico do uporabe slabi skladno z zahtevami MSRP 37 – Oslabitev opredmetenih osnovnih sredstev in neopredmetenih sredstev.

Za kratkoročne najeme (obdobje najema je krajše od 12 mesecev) in najeme sredstev majhne vred-

nosti (vrednost najetega sredstva, če bi bilo novo, je manjša od 10.000 EUR) uporablja Skupina izjemo in ne pripoznava pravice do uporabe sredstva. Stroške v povezavi z najemom teh sredstev zato pripoznava med odhodki enakomerno v obdobju trajanja najema. V izkazu poslovnega izida jih pripoznava med stroški storitev v postavki stroškov najemnin.

Predhodni finančni najemi
Glavna razlika v računovodski obravnavi med najemi, ki so bili predhodno razvrščeni med finančne, in pravico do uporabe sredstva po MSRP 16 (2019) se nanaša na plačilo kazni za odpoved najema. Skupina ocenjuje, da sprememba računovodskega standarda v tej smeri ne bo imela pomembnega vpliva na prikaz finančnega položaja in uspešnosti poslovanja.

Prikaz finančnih učinkov spremembe standarda najemov, kjer Skupina nastopa kot najemnik
MSRP 16 (2019) daje najemniku več možnosti pri prehodu ob vzpostavitvi začetnega stanja. Skupina je uporabila praktično možnost za najeme, ki so bili prej razvrščeni med finančne. Zanje je štela, da se za knjigovodsko vrednost sredstva v najemu in obveznost iz najema pri prehodu šteje knjigovodska vrednost sredstva v najemu in obveznosti iz najema neposredno pred tem datumom.

Skupina se je odločila, da bo merila pravico do uporabe sredstva po knjigovodski vrednosti, kot da bi se spremembe področja najemov uporabljale od začetka najema, vendar diskontirano po najemnikovi predpostavljeni obrestni meri za izposojanje na datum začetne uporabe.

Za vse najeme je ob prehodu uporabila praktične rešitve:

- uporabila je enotno diskontno mero za portfelje najemov,
- za najeme, katerih trajanje se je končalo pred 31. decembrom 2019, je uporabila možnost, ki sicer velja za kratkoročne najeme,
- začetne neposredne stroške je izključila iz merjenja sredstva, ki predstavlja pravico do uporabe.

Povprečna ponderirana predpostavljena obrestna mera za izposojanje, s katero je organizacija preračunala prihodnje najemnine na datum začetne uporabe, to je na datum 1. januarja 2019, znaša 2,6 %.

Skupina je na dan 1. 1. 2019 pripoznala 245.812 EUR pravice do uporabe sredstva med opredmetenimi osnovnimi sredstvi in 257.695 EUR obveznosti iz najema. Razlika v velikosti 11.883 EUR zmanjšuje preneseni poslovni izid.

PRIHODKI OD PRODAJE

Pripoznavanje prihodkov

V skladu z IFRS15, ki velja od 1. 1. 2018 dalje, Skupina prihodke od opravljenih storitev pripoznava na način, ki odraža prenos storitev h kupcu in v znesku, ki odraža pričakovano nadomestilo, do katerega bo upravičena v zameno za opravljene storitve. Upoštevaje to načelo se prihodki od opravljenih storitev pripoznavajo po modelu petih korakov:

- opredelitev pogodbe,
- opredelitev izvršitvenih obvez,
- določanje transakcijske cene,
- razporeditev transakcijske cene na izvršljive obveze,
- pripoznavanje prihodkov potem, ko Skupina izpolni izvršitvene zaveze.
- Skupina pripozna prihodke na podlagi sklenjenih pogodb s kupci samo, če so izpolnjena vsa v nadaljevanju našteta merila:
- pogodbene stranke so odobrile pogodbo in so zavezane k izpolnitvi svojih obvez,
- Skupina lahko opredeli pravice vsake pogodbene stranke v zvezi z blagom ali storitvami, ki bodo prenesene,
- Skupina lahko opredeli plačilne pogoje za storitve, ki bodo prenesene,
- pogodba ima komercialno vsebino in
- verjetno je, da bo podjetje prejelo nadomestilo, do katerega bo imelo pravico v zameno za storitve, ki bodo prenesene kupcu.
- Storitev, ki se obljubi kupcu, je ločena, če sta izpolnjeni obe naslednji merili:
- kupec lahko koristi storitev bodisi samostojno,
- izvršitveno obljubo družbe za prenos storitve kupcu se lahko opredeli ločeno od drugih izvršilnih obljub.

Transakcijska cena je znesek nadomestila, za katerega Skupina pričakuje, da ga bo prejela v zameno za prenos (izvršitev) obljubljenih storitev kupcu. Nadomestilo predvidoma vključuje le fiksni del po ceniku ali po pogodbi, variabilna plačila so redka in nepomembna. Skupina v transakcijsko ceno vključi celotno ali del variabilnega nadomestila le, v koli-

kor je zelo verjetno, da ne bo prišlo do pomembnega zmanjšanja zneska pripoznanih skupnih prihodkov potem, ko bo odpravljena negotovost, povezana z variabilnim delom nadomestila. V kolikor je financiranje pomembna sestavina pogodbe, se nadomestilo ustrezno prilagodi za upoštevanje časovne vrednosti denarja, s tem da Skupina za pogodbe, ki predvidevajo plačila prej ko v enem letu od opravljene storitve, časovne vrednosti denarja ne upošteva.

Za razporeditev transakcijske cene na posamezne izvršljive obveze se upošteva relativne samostojne cene. Skupina nima pomembnih poslov, kjer bi obstajala več kot ena izvršljiva obveza.

Skupina pripozna prihodek v trenutku oziroma za obdobje, ko izpolni (ali izpolnjuje) izvršitveno obvezo s prenosom storitve kupcu, pri čemer je storitev prenesena, ko kupec pridobi vse koristi, ki izhajajo iz storitve. Z vidika izpolnitve izvršilne obveze za gradbene projekte se uporablja metodo dokončanosti del, pri čemer se večinoma računi izstavljajo sproti za že opravljeno delo (mesečne situacije), tako da ni velike negotovosti pri oceni prihodkov, prihodki se pripoznavajo skozi obdobje.

Ostali prihodki, vključno s prihodki iz naslova gospodarskih javnih služb se pripoznavajo v skladu z opravljeno storitvijo, prihodki iz naslova prodaje blaga in proizvodov, pa v trenutku, ko kupec pridobi obvladovanje nad blagom in proizvodi.

Prihodki od najemnin iz naložbenih nepremičnin se pripoznavajo med prihodki enakomerno med trajanjem najema.

Državne podpore se v začetku pripoznajo v računovodskih izkazih kot odloženi prihodki, kadar obstaja sprejemljivo zagotovilo, da bo Skupina te podpore prejela in da bo izpolnila pogoje v zvezi z njimi. Državne podpore, prejete za kritje stroškov, se pripoznajo strogo dosledno kot prihodki v obdobjih, v katerih nastanejo zadevni stroški, ki naj bi jih podpore nadomestile.

ODHODKI

Odhodki so zmanjšanja gospodarskih koristi v obračunskem obdobju v obliki zmanjšanj sredstev ali povečanj dolgov. Odhodki se razčlenjujejo na poslovne odhodke in finančne odhodke.

Metoda merjenja odhodkov je odvisna od metode merjenja zalog proizvodov in nedokončane proizvodnje. Skupina ima za vrednotenje zalog izbrano metodo proizvajalnih stroškov.

Razlika med prodajno ter knjigovodsko vrednostjo pri prodaji ali drugačni odtujitvi ali odpravi pripoznavanja opredmetenih osnovnih sredstev, neopredmetenih sredstev ter naložbenih nepremičnin, se pripozna v izkazu poslovnega izida. V izkazu poslovnega izida se pripoznajo tudi odhodki zaradi slabitve opredmetenih in neopredmetenih sredstev ter naložbenih nepremičnin.

Finančni odhodki so odhodki iz financiranja in odhodki iz investiranja. Prve sestavljajo predvsem obresti, drugi pa izvirajo predvsem iz prodaje in se pripoznajo v izkazu poslovnega izida.

DAVEK IZ DOBIČKA

Davek iz dobička poslovnega leta vključuje odmerjeni in odloženi davek. Davek od dobička se izkaže v izkazu poslovnega izida.

ČISTI DOBIČEK NA DELNICO

Skupina izkazuje osnovno dobičkonosnost delnice, ki jo izračuna tako, da dobiček, ki pripada navadnim delničarjem, deli s številom navadnih delnic, brez lastnih delnic.

ODLOŽENI DAVEK

Pri izkazovanju odloženega davka se uporablja metoda obveznosti po izkazu finančnega položaja, pri čemer se upoštevajo začasne razlike med knjigovodsko vrednostjo sredstev in obveznostmi za potrebe finančnega poročanja ter vrednostmi za potrebe davčnega poročanja. Odložena terjatev za davek se pripozna v višini verjetnega razpoložljivega prihodnjega obdavčljivega dobička, v breme katerega bo v prihodnje mogoče uporabiti odloženo terjatev. Odložene terjatve za davek se zmanjšajo za znesek, za katerega ni več verjetno, da bo zanj mogoče uveljavljati davčno olajšavo, povezano s sredstvom.

Družbe v Skupini so odložene davke na dan 31. 12. 2019 preračunale po stopnji, ki velja za obračun davka od dohodka pravnih oseb. V letu 2018 so družbe v Skupini oblikovale in odpravljale odložene davke iz naslednjih naslovov:

- razlik v popravkih vrednosti terjatev,
- razlik v vrednosti rezervacij,
- razlik v popravkih vrednosti finančnih naložb (danih posojil),
- amortizacije,
- prenesenih davčnih olajšav.

Skupina v prihodnjem obdobju ne pričakuje dogodkov, ki bi pomembno vplivali na oceno vrednosti.

OPREDMETENA OSNOVNA SREDSTVA

Skupina pripozna opredmeteno osnovno sredstvo, če je verjetno, da bodo pritekale gospodarske koristi, povezane z njim ter je mogoče njegovo nabavno vrednost zanesljivo izmeriti.

Skupina ob začetnem pripoznanju opredmeteno osnovno sredstvo ovrednoti po njegovi nabavni vrednosti. V nabavno vrednost se vštevajo tudi uvozne in nevračljive nakupne dajatve ter stroški, ki jih je mogoče pripisati neposredno njegovi usposobitvi za nameravano uporabo, zlasti stroški dovoza in namestitve, stroški preizkušanja delovanja sredstva ter ocena stroškov razgradnje, odstranitve in obnovitve. Nabavno vrednost sestavljajo tudi stroški izposojanja v zvezi s pridobitvijo opredmetenega osnovnega sredstva do njegove usposobitve za uporabo, v kolikor družba oceni, da gre za pomembne zneske.

Skupina opredmeteno osnovno sredstvo izkazuje po njegovi nabavni vrednosti, zmanjšani za amortizacijski popravek vrednosti in nabrano izgubo zaradi oslabitve.

Nabavno vrednost opredmetenega osnovnega sredstva, zgrajenega ali izdelanega v Skupini, tvorijo neposredni stroški materiala in dela, ki jih povzroči njegova zgraditev ali izdelava.

Če je nabavna vrednost opredmetenega osnovnega sredstva pomembna, jo Skupina razporedi na njegove dele. Deli opredmetenih osnovnih sredstev, ki imajo različne dobe koristnosti, se obračunavajo kot posamezna sredstva.

Stroški zamenjave nekega dela opredmetenih osnovnih sredstev se pripoznajo po pošteni vrednosti tega sredstva, če je verjetno, da bo imela Skupina bodoče gospodarske koristi, povezane z delom tega sredstva, pripoznanje knjigovodske vrednosti zamenjanega dela pa se odpravi.

Popravila ali vzdrževanje opredmetenih osnovnih sredstev, ki so namenjena obnavljanju in ohranjanju prihodnjih gospodarskih koristi učinkovitosti sredstev, se pripoznajo kot stroški oziroma poslovni odhodki. Predvideni zneski stroškov rednih pregledov oziroma popravil (remonti) opredmetenih osnovnih sredstev se obravnavajo kot deli opredmetenih osnovnih sredstev, ki se amortizirajo v obdobju do naslednjega velikega popravila.

Amortizacija

Amortizacija se obračuna po metodi enakomernega časovnega amortiziranja ob upoštevanju dobe koristnosti vsakega posameznega sredstva oziroma njegovih sestavnih delov. Amortiziranje opredmetenih osnovnih sredstev, vzetih v finančni najem, je usklajeno z amortiziranjem drugih podobnih opredmetenih osnovnih sredstev.

Dobe koristnosti sredstev in preostale vrednosti se preverjajo vsako leto ob letnem popisu sredstev.

Preglednica amortizacijskih stopenj opredmetenih sredstev

Skupina opredmetenih sredstev	Amortizacijske stopnje
Gradbeni objekti	1,5 - 10,5 %
Oprema	6,6 - 33 %
Tovorna vozila in gradbena mehanizacija	10 - 25 %
Transportna oprema in avtomobili	10 - 33 %
Računalniška oprema	10 - 37,5 %
Drobni inventar	15 - 33,3 %

NAJETA SREDSTVA

Skupina ob sklenitvi pogodbe oceni, ali gre za najemno pogodbo oziroma ali pogodba vsebuje najem. Za vse take pogodbe ob sklenitvi najema pripozna pravico do uporabe sredstva in pripadajočo obveznost iz najema. Izjema so kratkoročni najemi in najemi, pri katerih je sredstvo, ki je predmet najema, majhne vrednosti. Kratkoročni najemi so tisti, kjer je obdobje trajanja najema krajše od 12 mesecev, najemi sredstev majhne vrednosti pa tisti, kjer je vrednost sredstva, ki je predmet najema, če bi bilo

to sredstvo novo, manjša od 10.000 EUR. Za te najeme Skupina pripozna plačila najemnin med stroški storitev (stroški najemnin) enakomerno v obdobju trajanja najema ali na kateri drugi sistematični podlagi, ki najbolje odraža vzorec koristi, ki jih prejema.

Obveznost iz najema ob začetnem pripoznanju Skupina izmeri po sedanji vrednosti neplačanih najemnin, diskontiranih po obrestni meri, sprejeti pri najemu. Če te ne more določiti, uporabi predpostavljeno obrestno mero za izposojanje. Najemnine, ki jih Skupina vključi v merjenje obveznosti iz najema, vključujejo nespremenljive najemnine, zmanjšane za terjatve za spodbude za najem, spremenljive najemnine, ki so odvisne od indeksa ali stopnje, ki se na začetku merijo z indeksom ali stopnjo, ki velja na datum začetka najema, zneske, za katere se pričakuje, da jih bo plačal najemnik na podlagi jamstev za preostalo vrednost, izpolnitveno ceno možnosti nakupa, če je precej gotovo, da bo najemnik izrabil to možnost, in plačilo kazni za odpoved najema, če trajanje najema odraža, da bo najemnik izrabil možnost odpovedi najema.

Obveznosti iz najema so prikazane v postavki kratkoročnih in/ali dolgoročnih obveznosti med obveznostmi iz financiranja. Po začetnem pripoznanju Skupina izmeri obveznost iz najema po knjigovodski vrednosti, ki odraža obresti na obveznost iz najema. Obveznost iz najema je zmanjšana za dejansko opravljena plačila najemodajalcu.

Skupina ponovno izmeri obveznost iz najema (in posledično prilagodi pravico do uporabe sredstva), če

- se spremeni trajanje najema ali ocena možnosti nakupa sredstva; v takem primeru ponovno izmeri obveznost iz najema, upoštevajoč spremenjene najemnine, ki jih diskontira z uporabo spremenjene diskontne mere,
- se spremenijo najemnine zaradi spremembe indeksa ali stopnje ali se spremeni ocena plačila kazni za odpoved najema; v takem primeru ponovno izmeri obveznost iz najema, upoštevajoč spremenjene najemnine, ki jih diskontira z uporabo prvotne, torej nespremenjene, diskontne mere,
- se spremeni najemna pogodba in ta sprememba ni obračunana kot ločen najem; v takem primeru obveznost iz najema ponovno izmeri, a upošteva spremenjeno preostalo obdobje najema, v katerem diskontira preostale spremenjene najemnine s spremenjeno diskontno mero na dan začetka veljavnosti spremembe najema.

Skupina sredstvo, ki predstavlja pravico do uporabe, amortizira od začetka najema do konca njegove dobe koristnosti ali do konca trajanja najema, če je krajše od dobe koristnosti. Če se do konca trajanja najema lastništvo sredstva, ki je predmet najema, z najemom prenese na najemnika ali če vrednost sredstva, ki predstavlja pravico do uporabe, odraža, da bo najemnik izrabil možnost nakupa, Skupina takšno najeto sredstvo, ki predstavlja pravico do uporabe, amortizira od datuma začetka najema do konca dobe koristnosti sredstva, ki je predmet najema.

Skupina pravico do uporabe slabi skladno z zahtevami SRS 17 – Oslabitev opredmetenih osnovnih sredstev in neopredmetenih sredstev.

Drugi najemi se obravnavajo kot poslovni najemi. Sredstva, najeta s poslovnim najemom se ne pripoznajo v bilanci stanja družbe.

Najemi infrastrukture

Skupina ima z Občino Krško in Občino Kostanjevica ob Krki sklenjenih več pogodb o najemu gospodarske infrastrukture, na podlagi katerih plačuje občinama mesečno nadomestilo v obliki najemnine za pravico do uporabe te infrastrukture. V skladu s Pojasnilom 12 Odbora za pojasnjevanje mednarodnih standardov računovodskega poročanja (OPMSRP) mora upravljalec infrastrukture pravico do uporabe te infrastrukture pripoznati kot neopredmeteno sredstvo, izračunano v skladu z MRS 37. Višino neopredmetenega sredstva in pripadajoče obveznosti Skupina izmeri po sedanji vrednosti neplačanih najemnin do konca trajanja pogodbe, diskontiranih po obrestni meri, sprejeti pri najemu. Če te ne more določiti, uporabi predpostavljeno obrestno mero za izposojanje. Tako pripoznano neopredmeteno sredstvo se amortizira skladno z dobo pogodbe. Skupina je klasificirala pripadajočo obveznost kot poslovno obveznost, plačila, ki zapadejo v manj kot 12 mesecih od dneva poročanje so izkazana kot kratkoročna obveznost, ostala pa kot dolgoročna obveznost. Odhodki za obresti se pripoznajo kot finančni odhodki v izkazu poslovnega izida.

V kolikor višina najemnine v pogodbi ni znana (ker se letno spreminja in je ni mogoče vnaprej jasno predvideti), višino neopredmetenega sredstva in obveznosti ni mogoče zanesljivo izmeriti, zato se sredstva in obveznost po takšni pogodbi ne pripozna, temveč se mesečna plačila enakomerno prenašajo v izkaz poslovnega izida skladno s prejetimi računi.

NEOPREDMETENA SREDSTVA

Skupina pripozna neopredmeteno sredstvo v računovodskih razvidih in izkazu finančnega položaja, če je verjetno, da bodo pritekale gospodarske koristi, povezane z njimi, ter če je mogoče njegovo nabavno vrednost zanesljivo izmeriti.

Dobro ime

Dobro ime predstavlja presežek nabavne vrednosti prevzete družbe nad pošteno vrednostjo deleža neto sredstev prevzete družbe na dan prevzema. Dobro ime se letno preverja zaradi slabitev in se meri po začetni vrednosti, zmanjšani za kumulirane oslabitve. Dobički in izgube pri odprodaji družbe vključujejo sedanjo vrednost dobrega imena, ki se nanaša na prodano družbo.

Skupina dobro ime šteje kot neopredmeteno sredstvo z nedoločeno dobo koristnosti, ker na podlagi analize ugotavlja, da ni predvidljive omejitve obdobja, v katerem se pričakuje, da bo sredstvo ustvarjalo čiste denarne pritoke za Skupino.

Raziskovanje in razvijanje

Vsi stroški, povezani z lastnim razvojno-raziskovalnim delom v Skupini, se v poslovnem izidu pripoznajo kot odhodek takoj ob nastanku.

Skupina usredstvi stroške, ki se nanašajo na razvijanje in pri katerih dokaže:

- strokovno izvedljivost dokončanja neopredmetenega sredstva, tako da bo na voljo za uporabo ali prodajo,
- svoj namen dokončati neopredmeteno sredstvo in ga uporabiti ali prodati,
- svojo sposobnost uporabiti ali prodati neopredmeteno sredstvo,
- kako bo neopredmeteno sredstvo ustvarjalo verjetne prihodnje gospodarske koristi,
- razpoložljivost ustreznih tehničnih, finančnih in drugih dejavnikov za dokončanje razvijanja in za uporabo ali prodajo neopredmetenega sredstva,
- svojo sposobnost zanesljivo izmeriti vrednost porabe, ki se pripisuje neopredmetenemu sredstvu v času njegovega razvijanja.

Ostala neopredmetena sredstva

Ostala neopredmetena sredstva s končno dobo koristnosti se ob začetnem pripoznanju ovrednoti po nabavni vrednosti in so izkazana po nabavni vrednosti, zmanjšani za nabrano amortizacijo in morebitne oslabitve. V nabavno vrednost se vštevajo tudi uvozne in nevračljive nakupne dajatve po odštetju popustov ter vsi neposredno pripisljivi stroški pripravljanja sredstva za nameravano uporabo. Nabavno vrednost sestavljajo tudi stroški izposojanja do nastanka neopredmetenega sredstva, če to nastaja dlje kot eno leto.

Nabavno vrednost neopredmetenega sredstva, nastalega znotraj Skupine, sestavljajo stroški, ki jih povzroči njegov nastanek, in posredni stroški njegove izdelave, ki mu jih je mogoče pripisati. Ne sestavljajo je stroški, ki niso povezani z njegovo zgraditvijo ali izdelavo, in stroški, ki jih trg ne prizna, sestavljajo pa jo stroški izposojanja za njegovo zgraditev in izdelavo do nastanka neopredmetenega sredstva, v kolikor družba oceni, da gre za pomembne zneske.

Skupina šteje, da ima neopredmeteno sredstvo nedoločeno dobo koristnosti, če na podlagi analize vseh koristnih dejavnikov ugotovi, da ni predvidljive omejitve obdobja, v katerem se pričakuje, da bo sredstvo ustvarjalo čiste denarne pritoke za Skupino.

Amortizacija

Skupina knjigovodsko vrednost neopredmetenega sredstva s končno dobo koristnosti zmanjšuje z amortiziranjem. Amortizacija se obračuna po metodi enakomernega časovnega amortiziranja ob upoštevanju dobe koristnosti neopredmetenih sredstev in se začne, ko je sredstvo na razpolago za uporabo.

Amortizacijske stopnje neopredmetenih sredstev

Skupina neopredmetenih sredstev	Amortizacijske stopnje
Programska oprema	10 - 50 %
Odloženi stroški razvijanja	20 %
Ostale premoženjske pravice	10 - 20 %

NALOŽBENE NEPREMIČNINE

Naložbene nepremičnine so nepremičnine, posedovane, da bi prinašale najemnino ali povečevale vrednost dolgoročne naložbe ali pa oboje, ne pa za prodajo v rednem poslovanju ali uporabo v proizvodnji.

Skupina razvršča kot naložbene nepremičnine samo nepremičnine, ki so samostojne zgradbe in v celoti dane v najem ali temu namenjene. Samo dela objekta, oddanega v najem, se ne razporedi med naložbene nepremičnine, ker ga ni mogoče prodati ločeno.

Naložbene nepremičnine se vodijo po modelu nabavne vrednosti. Za kasnejše merjenje naložbenih nepremičnin Skupina uporablja model nabavne vrednosti, kjer so naložbene nepremičnine pripoznane po njihovih nabavnih vrednostih, zmanjšanih za amortizacijski popravek vrednosti in nabrano izgubo zaradi oslabitve. Obračunana amortizacija je izkazana med stroški amortizacije, slabitve ali izgube pri prodaji pa kot prevrednotovalni poslovni odhodki.

Amortizacija se obračuna po metodi enakomernega časovnega amortiziranja ob upoštevanju dobe koristnosti sredstev in se začne, ko je sredstvo na razpolago za uporabo. Amortizacijska stopnja naložbenih nepremičnin (objekt) je od 1,95 do 3,03 %.

Če se uporaba nepremičnine spremeni v tej meri, da zahteva prerazvrstitev med opredmetena osnovna sredstva, se nepremičnina prerazporedi po nabavni vrednosti.

FINANČNI INŠTRUMENTI

Neizpeljana finančna sredstva

Neizpeljana finančna sredstva Skupine vključujejo denar in denarne ustreznike, terjatve in posojila ter naložbe.

Skupina na začetku pripozna posojila in terjatve ter depozite na dan njihovega nastanka. Ostala finančna sredstva so na začetku pripoznana na datum menjave, oz. ko Skupina postane stranka v pogodbenih določilih instrumenta. Skupina odpravi pripoznanje finančnega sredstva, ko ugasnejo pogodbene pravice do denarnih tokov iz tega sredstva ali ko Skupina prenese pravice do pogodbenih denarnih tokov iz finančnega sredstva na podlagi posla, v katerem se prenesejo vsa tveganja in koristi iz lastništva finančnega sredstva. Skupine ob začetnem pripoznanju svoja finančna sredstva razporeja v kategorije:

- po odplačni vrednosti,
- po pošteni vrednosti preko poslovnega izida,
- po pošteni vrednosti preko vseobsegajočega donosa.

Klasifikacija je odvisna od namena, za katerega je bil instrument pridobljen.

Finančna sredstva po pošteni vrednosti preko poslovnega izida

Finančno sredstvo je razvrščeno po pošteni vrednosti preko poslovnega izida, če je v posesti za trgovanje ali če je določeno kot takšno po začetnem pripoznanju. Finančna sredstva so določena po pošteni vrednosti preko poslovnega izida pod pogojem, da je Skupina zmožna voditi ta finančna sredstva in tudi odločati o nakupih in prodajah na podlagi poštene vrednosti. Skupina v obravnavanem poslovnem letu nima razporejenih finančnih sredstev po pošteni vrednosti preko poslovnega izida.

Finančna sredstva po pošteni vrednosti preko vseobsegajočega donosa

Finančna sredstva po pošteni vrednosti preko vseobsegajočega donosa so tista finančna sredstva, ki so označena kot namenjena za prodajo ali niso uvrščena kot posojila in terjatve ali finančna sredstva po pošteni vrednosti preko poslovnega izida. Vrednotena so po pošteni vrednosti, če je pošteno vrednost mogoče ugotoviti in se dobički ali izgube pri vrednotenju pripoznajo neposredno v vseobsegajočem donosu in izkažejo v rezervi za pošteno vrednost, razen izgub zaradi oslabitve in dobičkov, dokler se za finančno sredstvo ne odpravi pripoznanje.

Skupina ima v portfelju določene naložbe, ki padejo v to kategorijo (naložbe v kapitalske instrumente, kjer Skupina nima prevladujočega vpliva), vendar ocenjuje, da gre za nepomembne naložbe, zato kot približek poštene vrednosti uporablja nabavno vrednost teh naložb.

Posojila in terjatve

Posojila in terjatve so neizpeljana finančna sredstva z določenimi ali določljivimi plačili. Glede na zapadlost so razvrščena med kratkoročna finančna sredstva ali dolgoročna finančna sredstva. Posojila in terjatve so na začetku pripoznane po

pošteni vrednosti, povečani za neposredne stroške posla. Po začetnem pripoznanju se posojila in terjatve izmerijo po odplačni vrednosti po metodi veljavne obrestne mere, zmanjšani za izgube zaradi oslabitve.

Skupina pripozna terjatev kot sredstvo, če je verjetno, da bodo pritekale gospodarske koristi, povezane z njo, in je mogoče njeno izvirno vrednost zanesljivo izmeriti. Pripoznajo se na podlagi ustreznih listin, ko se začnejo obvladovati nanjo vezane pogodbene pravice. Pripoznanje terjatve se odpravi, če se ne obvladujejo več nanjo vezane pogodbene pravice oz. če je poravnana, zastarana ali prodana.

Terjatve glede na zapadlost v plačilo Skupina razčlenjuje na dolgoročne in kratkoročne. Kratkoročne terjatve se predvidoma udenarijo najkasneje v letu dni. Vse druge terjatve se štejejo kot dolgoročne. V izkazu finančnega položaja se dolgoročne terjatve, ki bodo zapadle v plačilo v letu dni po dnevu finančnega položaja, izkazujejo kot kratkoročne terjatve. Skupina terjatve praviloma meri po odplačni vrednosti.

Skupina ne diskontira terjatev, ker ima v pretežnem delu upniška razmerja, v katerih se pričakuje, da bo obdobje do dokončne zapadlosti terjatve krajše od enega leta.

Denar in denarni ustrezniki

Denarna sredstva in njihovi ustrezniki zajemajo gotovino, dobroimetje na računih pri bankah in denar na poti.

Neizpeljane finančne obveznosti

Neizpeljane finančne obveznosti Skupine zajemajo izdane dolžniške vrednostne papirje, prejeta posojila, prekoračitve na bančnih računih ter poslovne in druge obveznosti. Skupina na začetku pripozna izdane dolžniške vrednostne papirje na dan njihovega nastanka. Vse druge finančne obveznosti so na začetku pripoznane na datum trgovanja, oz. ko Skupina postane pogodbena stranka v zvezi z instrumentom. Skupina odpravi pripoznanje finančne obveznosti, če so obveze, določene v pogodbi, izpolnjene, razveljavljene ali zastarane. Neizpeljane finančne obveznosti se na začetku izkazujejo po pošteni vrednosti, povečani za stroške, ki se neposredno pripisujejo poslu. Po začetnem pripoznanju se finančne obveznosti izmerijo po odplačni vrednosti po metodi veljavnih obresti. Glede na zapadlost so razvrščene med kratkoročne finančne obveznosti ali dolgoročne finančne obveznosti.

Dolgovi

Dolg se pripozna kot obveznost, če je verjetno, da se bodo zaradi njegove poravnave zmanjšali dejavniki, ki omogočajo gospodarske koristi in je znesek za njegovo poravnavo mogoče zanesljivo izmeriti. Pripoznanja dolgov se odpravijo, če je obveznost, določena v pogodbi ali drugem pravnem aktu, izpolnjena.

Kratkoročni zaslužki zaposlenih
Obveze za kratkoročne zaslužke zaposlenih se merijo brez diskontiranja in se izkažejo med odhodki, ko je delo zaposlenega v zvezi z določenim kratkoročnim zaslužkom opravljeno.

DRUGE TERJATVE IN OBVEZNOSTI

Odloženi stroški in prihodki ter nezaračunani prihodki in vračunani stroški se v knjigovodskih razvidih in izkazu finančnega položaja pripoznajo, če se sme predpostavljati, da bodo v času, za katerega so oblikovani, zares nastali takšni prihodki in stroški oziroma odhodki. Skupina ob sestavljanju računovodskih izkazov preveri realnost in upravičenost njihovega oblikovanja.

ZALOGE

Skupina v knjigovodskih razvidih in izkazu finančnega položaja pripozna zalogo, če je verjetno, da bodo pritekale gospodarske koristi, povezane z njo in če je mogoče njeno nabavno vrednost oziroma stroškovno vrednost zanesljivo izmeriti ter ko jo ob upoštevanju prevzema na podlagi ustreznih listin začne obvladovati.

Pripoznanje stvari v zalogi se odpravi, ko je porabljena, prodana ali kako drugače preneha obstajati, kar potrjujejo ustrezne listine.

Zaloge se vrednotijo po izvirni vrednosti ali čisti iztržljivi vrednosti, in sicer po manjši izmed njiju. Čista iztržljiva vrednost zalog, potrebnih za izpolnitev sklenjenih prodajnih pogodb, se določi na podlagi pogodbenih cen. Ocena iztržljive vrednosti zalog se opravi najmanj enkrat letno, in sicer ob letnem popisu zalog.

Merjenje zalog:

- zaloge materiala in trgovskega blaga Skupina ob začetnem pripoznanju ovrednoti po nabavni ceni, ki jo sestavljajo nakupna cena, uvozne in druge nevračljive nakupne dajatve ter neposredni stroški nabave. Med nevračljive nakupne dajatve se všteva tudi davek na dodano vrednost, ki se ne povrne.
- zaloge proizvodov oziroma nedokončane proizvodnje Skupina ovrednoti po proizvajalnih stroških, ki vključujejo neposredne stroške materiala, dela, storitev in amortizacije. V vrednost zalog se vštevajo stroški izposojanja, s katerimi se financirajo zaloge, ko gre za dolgotrajne proizvajalne procese, vendar pa zaradi tega vrednost zaloge ne sme presegati čiste iztržljive vrednosti.

Skupina za zmanjševanje zalog uporablja dve metodi in sicer:

- metodo tehtanih povprečnih cen in
- metodo stalnih cen, pri kateri se odmiki od stalnih cen obračunavajo posebej po skupinah sorodnih stvari v zalogi.

Knjigovodske vrednosti zalog ne presegajo njihove iztržljive vrednosti. Skupina v prihodnjem obdobju ne pričakuje dogodkov, ki bi pomembno vplivali na oceno vrednosti.

KAPITAL

Vpoklicani kapital obvladujoče družbe Kostak se pojavlja kot delniški kapital, ki je opredeljen v statutu družbe, registriran na sodišču in so ga vplačali njegovi lastniki.

OSNOVNI KAPITAL

Odkup lastnih delnic

Ob odkupu lastnih delnic, ki se izkazujejo kot del osnovnega kapitala, se znesek plačanega nadomestila, vključno s stroški, ki se neposredno nanašajo na odkup, pripozna kot sprememba v kapitalu. Odkupljene delnice se izkazujejo kot lastne delnice in se odštejejo od kapitala.

Dividende

Dividende se pripoznajo v računovodskih izkazih Skupine v obdobju, v katerem je bil sprejet sklep skupščine delničarjev o izplačilu dividend.

Rezerve nastale zaradi vrednotenja po pošteni vrednosti

Rezerve nastale zaradi vrednotenja po pošteni vrednosti se nanašajo na aktuarske dobičke ali izgube iz naslova odpravnin ob upokojitvi.

REZERVACIJE

Rezervacije se oblikujejo za sedanje obveze, ki izhajajo iz obvezujočih preteklih dogodkov in se bodo po predvidevanjih poravnale v obdobju, ki ni z gotovostjo določeno, ter katerih zneske za njihovo poravnavo je mogoče zanesljivo oceniti.

Pripoznanje rezervacij se odpravi, kadar so že izrabljene nastale možnosti, zaradi katerih so bile rezervacije oblikovane, ali pa ni več potrebe po njih.

Rezervacije za odpravnine in jubilejne nagrade

Skupina je v izkazu finančnega položaja pripoznala rezervacije iz naslova bodočih obveznosti do zaposlenih za jubilejne nagrade, ki so izračunane v skladu s kolektivno pogodbo dejavnosti, in zakonsko določene odpravnine ob upokojevanju zaposlenih.

Spremembe v rezervacijah za odpravnine in jubilejne nagrade se pripoznajo v izkazu poslovnega izida iz naslova zneska dodatno oblikovanih rezervacij za stroške sprotnega službovanja v zvezi z odpravninami za tekoče leto, zneska povečanja ali zmanjšanja že oblikovanih rezervacij v primeru uvedbe ali spremembe programa, obračunanih obresti v zvezi z rezervacijami in učinkov vseh omejitev ali skrčenj rezervacij za odpravnine ob upokojitvi.

Aktuarski dobički in izgube iz naslova odpravnin ob upokojitvi se pripoznajo v kapitalu v okviru rezerv, nastalih zaradi vrednotenja po pošteni vrednosti. Rezerve, oblikovane iz tega naslova, se odpravijo v preneseni čisti poslovni izid v ustreznem delu sorazmerno, ko je za zaposlene, ki so odšli ali se upokojili, pripoznanje rezervacij za odpravnine ob upokojitvi odpravljeno.

Podlaga za oblikovanje rezervacij je bilo v letu 2019 aktuarsko poročilo pooblaščene aktuarke. Izračun je pripravljen na način, da je za vsakega zaposlenega upoštevan strošek odpravnine pri upokojitvi, ki mu pripada po kolektivni pogodbi, ter strošek vseh pričakovanih jubilejnih nagrad po stanju na dan 31. 12. 2019. Pri izračunih so upoštevana aktualna zakonsko sprejeta določila glede pogojev upokojevanja, ocenjena fluktuacija zaposlenih in ustrezna

diskontna stopnja, ki omogoča opredelitev sedanje vrednosti vseh bodočih pričakovanih izplačil iz naslova odpravnin in jubilejnih nagrad.

Druge rezervacije – dana jamstva

Rezervacije se pripoznajo, če ima Skupina zaradi preteklega dogodka sedanje pravne ali posredne obveze, in je verjetno (to je bolj možno kot ne), da bo pri poravnavi obveze potreben odtok dejavnikov, ki omogočajo gospodarske koristi in je mogoče znesek obveze zanesljivo izmeriti.

Rezervacije za dana jamstva ob prodaji proizvodov ali opravljeni storitvi se uskladijo na koncu obračunskega obdobja z zmanjšanjem ali povečanjem poslovnih odhodkov na znesek ocenjenih obveznosti iz danih jamstev, ki bodo nastale v naslednjih obračunskih obdobjih.

V poslovnem letu 2019 Skupina ni oblikovala rezervacij za stroške reorganizacije, za razgradnjo in ponovno vzpostavitev prvotnega stanja in za kočljive pogodbe.

OSLABITVE SREDSTEV

Oslabitev neopredmetenih in opredmetenih osnovnih sredstev ter naložbenih nepremičnin

Skupina ob vsakem datumu poročanja oceni knjigovodsko vrednost sredstev, da ugotovi ali so prisotni znaki slabitve. Če takšni znaki obstajajo, se oceni nadomestljiva vrednost sredstva. Sredstvo je oslabljeno, kadar njegova knjigovodska vrednost presega nadomestljivo vrednost. Takšno zmanjšanje je izguba zaradi oslabitve in se pripozna v izkazu poslovnega izida.

Kot nadomestljiva vrednost se šteje poštena vrednost, zmanjšana za stroške prodaje ali vrednost pri uporabi, odvisno od tega, katera je večja. Če Skupina poštene vrednosti ne more zanesljivo izmeriti, se kot nadomestljiva vrednost upošteva vrednost pri uporabi, kar pomeni, da se ugotovi sedanjo vrednost ocenjenih prihodnjih čistih prejemkov, za katere se pričakuje, da se bodo pojavili pri nadaljnji uporabi sredstva in iz njegove odtujitve konec njegove dobe koristnosti, pri čemer se upošteva tudi časovna vrednost denarja. Oslabitev se takoj pripozna v poslovnem izidu.

Skupina vsako leto preverja oslabitev neopredmetenih osnovnih sredstev z nedoločeno dobo koristnosti oziroma neopredmetenih sredstev, ki se še ne uporabljajo. Sredstvo se oslabi na njegovo nadomestljivo vrednost, če je ta nižja od njegove knjigovodske vrednosti.

Oslabitev finančnih naložb

Skupina za finančne naložbe v deleže in delnice družb, ki ne kotirajo na borzi ter finančne naložbe v posojila na dan izkaza finančnega položaja oceni ali obstaja kak nepristranski dokaz o morebitni oslabljenosti naložb. Če tak dokaz obstaja, je potrebno finančno naložbo slabiti.

Oslabitev terjatev in posojil

Skupina slabi terjatev oziroma dano posojilo, če oceni, da je njihova poplačljiva vrednost manjša od knjigovodske vrednosti. Skupina popravke vrednosti terjatev in danih posojil, za katere ocenjuje, da jih ni mogoče poplačati, oblikuje posamično. Za razliko med knjigovodsko in poplačljivo vrednostjo terjatev in danih posojil Skupina oblikuje popravke vrednosti iz naslova oslabitve, ki jih izkaže v izkazu poslovnega izida. Če se v naslednjem obdobju izguba zaradi oslabitve zmanjša in če je mogoče zmanjšanje nepristransko povezati z dogodkom po pripoznanju slabitve, pripoznano izgubo zaradi oslabitve Skupina razveljavi s preračunom na kontu popravka vrednosti. Vrednost razveljavitvene izgube se izkaže v izkazu poslovnega izida.

Dodatno se v skladu z MSRP 9 presoja tudi potreba po oblikovanju popravkov vrednosti terjatev in danih posojil za pričakovane bodoče izgube. Skupina popravke vrednosti terjatev za pričakovane bodoče izgube preverja tudi po poenostavljenem modelu upoštevaje kreditno tveganje oziroma njegov porast po posameznih skupinah poslovnih terjatev. Glede na opravljeno preveritev deleža slabih terjatev glede na realizirane prihodke za obdobje zadnjih 5 letih, Skupina ocenjuje, da dodatni popravki terjatev glede na že oblikovane popravke, niso potrebni.

POJASNILA H KONSOLIDIRANIM RAČUNOVODSKIM IZKAZOM SKUPINE

1. POROČAJOČA SKUPINA

Skupino Kostak sestavljajo obvladujoča družba Kostak, d. d., s sedežem v Sloveniji in njene odvisne družbe, kot so razvidne iz tabele v nadaljevanju.

	Kapital 31. 12. 2019	Delež lastništva obvladujoče družbe	Prihodki 2019	Celotna sredstva 31. 12. 2019	Število zaposlenih 31. 12. 2019
Obvladujoča družba					
Kostak, d. d., Krško	11.185.867		58.628.171	40.357.024	450
Odvisne družbe	3.315.856		14.150.950	10.846.559	97
HPG, d. o. o., Brežice	1.115.261	100 %	3.920.011	4.142.235	46
Ansat, d. o. o., Krško	225.585	100 %	1.665.876	570.374	10
Kostak GIP, d. o. o., Krško	199.155	100 %	938.949	1.313.542	6
Gitri, d. o. o., Ljubljana	584.948	100 %	4.580.153	1.933.719	33
Kog, d. o. o., Krško	1.078.417	67 %	31.227	1.123.991	0
Kostag, d. o. o. Beograd	40.411	74 %	2.115.858	1.526.278	2
Kostak Bau GmbH, Nemčija	64.579	100 %	898.876	236.420	0
EPosavje Media, d. o. o. Krško	7.500	100 %	-57	125.925	0

2. ČISTI PRIHODKI OD PRODAJE IN USREDSTVENI LASTNI PROIZVODI IN STORITVE

v EUR	2019	2018
Prihodki od prodaje proizvodov in storitev na domačem trgu	63.739.882	77.178.320
Prihodki od prodaje proizvodov in storitev na tujih trgih	2.618.430	4.703.131
Prihodki od prodaje trg. blaga in materiala na domačem trgu	1.212.088	3.760.814
Prihodki od prodaje trg. blaga in materiala na tujih trgih	686	195.228
Prihodki od najemnin	408.044	368.085
ČISTI PRIHODKI OD PRODAJE	67.979.130	86.205.578
Usredstveni lastni proizvodi in storitve	1.542.519	1.890.988

Skupina je v poslovnem letu 2019 realizirala čiste prihodke od prodaje v višini 67.979.130 EUR, kar je 21 % manj kot v preteklem poslovnem letu. Nižje realizirani prihodki od prodaje so pretežno posledica nižje realizacije gradbene dejavnosti matične družbe Kostak.

Največ prihodkov od prodaje je Skupina realizirala na domačem trgu, in sicer 96 % (2018: 94 %), na tujih trgih pa je bilo realiziranih 4 % vseh prihodkov od prodaje (2018: 6 %).

Usredstveni lastni proizvodi in storitve se v največjem delu nanašajo na izvedbo investicij matične družbe Kostak, in sicer ureditev skladišča in platoja na Centru za ravnanje z odpadki Spodnji Stari Grad in investicija v linijo SRF 2.

Prihodki po dejavnostih (segmentih)

v EUR	2019	2018
Gospodarske javne službe individualne rabe	7.320.518	7.371.091
Gospodarske javne službe kolektivne rabe	3.363.017	4.090.514
Tržne dejavnosti	57.295.596	74.743.973
ČISTI PRIHODKI OD PRODAJE	67.979.130	86.205.578

Skupina Kostak je realizirala 84% prihodkov od prodaje iz tržnih dejavnosti (2018: 86 %), 16 % prihodkov od prodaje pa so realizirale gospodarske javne službe (2018: 14 %).

3. DRUGI POSLOVNI PRIHODKI

v EUR	2019	2018
Prodaja NOS in OOS	111.446	39.504
Prihodki od odprave rezervacij	154.091	130.202
Prihodki od odprave odloženih prihodkov	3.918	59.504
Prihodki od odprave popravkov terjatev	365.143	42.748
Prihodki od odškodnin	206.566	238.282
Ostali poslovni prihodki (subvencije, trošarine, državne podpore...)	457.978	646.038
Izterjane odpisane terjatve	0	1.064
Druge neobičajne postavke	157.469	157.772
DRUGI POSLOVNI PRIHODKI	1.456.611	1.315.114

Več o odpravi in porabi rezervacij in odloženih prihodkov je razloženo v pojasnilih 25, 26 in 27.

Ostali poslovni prihodki v višini 457.978 EUR (2018: 646.038 EUR) se nanašajo na projekt Zeleno Posavje, prejete subvencije za kritje omrežnine občine Krško in Kostanjevica, subvencije za kmetijstvo, sofinanciranje štipendij in raziskovalno delo ter vrnjene trošarine.

Druge neobičajne postavke v višini 157.469 EUR (2018: 157.772 EUR) se v večjem delu nanašajo na odškodnino zaradi izgube pridelka.

4. STROŠKI PO NARAVNIH VRSTAH

v EUR	2019	2018
Stroški blaga, materiala in storitev	50.462.985	61.288.758
Stroški dela	14.721.724	13.823.062
Amortizacija	2.119.615	1.801.595
Prevrednotovalni poslovni odhodki pri NOS in OOS	83.662	68.830
Oslabitve in odpisi terjatev	341.707	569.418
Oblikovanje rezervacij (dana jamstva)	80.039	98.016
Drugi poslovni odhodki	696.512	487.495
STROŠKI PO NARAVNIH VRSTAH	68.506.244	78.137.174
Sprememba vrednosti zalog	759.483	9.047.680
SKUPAJ STROŠKI PO NARAVNIH VRSTAH	69.265.727	87.184.854

Postavka sprememba vrednosti zalog v višini 759.483 EUR je rezultat dveh različnih vplivov. Zmanjšanje vrednosti zalog proizvodov in nedokončane proizvodnje v višini 1.111.485 EUR se v pretežnem delu nanaša na prodajo stanovanj v stanovanjski soseski Gabrje in prodajo poslovno-stanovanjskega objekta CKŽ 19. Povečanje vrednosti zalog proizvodov in nedokončane proizvodnje v višini 352.002 EUR pa se nanaša na izgradnjo stanovanj v Beogradu. Višje izkazana sprememba vrednosti zalog v letu 2018 (9.047.680 EUR) se je nanašala pretežno na prodajo stanovanj Zelene Jarše.

Odpisi vrednosti v vrednosti 2.544.984 EUR se v višini 2.119.615 EUR nanašajo na obračunano amortizacijo, 83.662 EUR znašajo prevrednotovalni poslovni odhodki iz naslova odtujitve neopredmetenih in opredmetenih sredstev, 341.707 EUR pa znašajo odhodki iz naslova oslabitev ter odpisov terjatev.

5. STROŠKI BLAGA, MATERIALA IN STORITEV

Postavka	2019	2018
Nabavna vrednost prodanega blaga	1.124.036	1.471.376
Stroški porabljenega materiala	9.229.298	9.391.991
Stroški storitev	40.109.651	50.425.391
• transportne storitve	4.307.525	3.242.240
• najemnine	2.401.103	2.620.396
• povračila stroškov zaposlencem	293.466	302.751
• drugi stroški storitev	33.107.557	44.260.004
STROŠKI BLAGA, MATERIALA IN STORITEV	50.462.985	61.288.758

Pomembnejše postavke stroškov po naravnih vrstah predstavljajo stroški prodanega blaga, porabljenega materiala in stroški storitev. V strukturi stroškov storitev predstavljajo največji delež drugi stroški storitev, v višini 33.107.557 EUR (2018: 44.260.004 EUR). Mednje Skupina uvršča stroške storitev pri ustvarjanju proizvodov in opravljanju storitev, stroške storitev v zvezi z vzdrževanjem, stroške plačilnega prometa, bančnih storitev, stroškov posla in zavarovalnih premij, stroške intelektualnih in osebnih storitev, stroške sejmov, reklame in reprezentance, stroške storitev fizičnih oseb ter stroške drugih storitev. Drugi stroški storitev so primerjalno na leto 2018 nižji za 25 %, kar je predvsem posledica nižjih storitev pri opravljanju storitev (predvsem podizvajalcev na gradbenih projektih).

6. STROŠKI DELA

v EUR	2019	2018
Stroški plač	10.415.372	9.933.784
Stroški socialnih zavarovanj	757.980	737.473
Stroški pokojninskih zavarovanj	1.256.099	1.179.451
Rezervacije za jubilejne nagrade in odpravnine	122.226	135.507
Drugi stroški dela	2.170.047	1.836.847
STROŠKI DELA	14.721.724	13.823.062

Povprečno število zaposlenih v Skupini med letom, izračunano na podlagi realiziranih ur, znaša 517 (v letu 2018 je znašalo 511).

V breme stroškov dela je bilo oblikovanih rezervacij za jubilejne nagrade in odpravnine v višini 122.226 EUR.

Izplačila po pogodbah o delu in avtorskih pogodbah so bila izplačana le osebam, ki občasno opravljajo nekatera dela (izvajanje pogrebne službe, vzdrževanje in čiščenje objektov in naprav, vodenje oddaje, trženje ter projektantska dela) in so znašala 69.456 EUR. Na podlagi pogodb o posredovanju delovne sile je bilo agenciji izplačano 252.329 EUR stroškov najema delovne sile, za povprečno 20 zaposlenih delavcev.

Med druge stroške dela Skupina uvršča povračila stroškov prehrane med delom, povračila stroškov prevoza na delo in z dela, regres za letni dopust ter ostale stroške dela (druge odpravnine, solidarnostna pomoč, ugodnosti manjših vrednosti).

7. DRUGI POSLOVNI ODHODKI

v EUR	2019	2018
Izdatki za varstvo okolja	94.380	55.256
Druge dajatve	334.957	207.027
Ostali poslovni odhodki	37.864	138.034
Oblikovanje rezervacij (dana jamstva)	80.039	98.016
Denarne kazni	1.057	3.557
Odškodnine	32.219	33.035
Drugi odhodki in donacije	196.035	50.587
DRUGI POSLOVNI ODHODKI	776.551	585.511

Druge dajatve v višini 334.957 EUR se v pretežnem delu nanašajo na odmerjeno vodno povračilo, nadomestilo za uporabo stavbnega zemljišča, plačilo prispevka zaradi neizpolnitve kvote za zaposlovanje invalidov, koncesnine za črpanje gramozov in druge podobne dajatve.

8. FINANČNI PRIHODKI IN ODHODKI

v EUR	2019	2018
Finančni prihodki iz deležev	295.614	0
Finančni prihodki iz danih posojil	26.458	35.620
Finančni prihodki iz poslovnih terjatev	48.415	43.573
FINANČNI PRIHODKI	370.487	79.193
Finančni odhodki iz oslabitve in odpisov finančnih naložb (dana posojila)	0	-75.000
Finančni odhodki iz finančnih obveznosti	-362.661	-316.509
Finančni odhodki iz poslovnih obveznosti	-174.544	-77.860
- od tega iz obveznosti za najem (PUS)	*7.288*	*0*
FINANČNI ODHODKI	-537.205	-469.369
NETO FINANČNI IZID	-166.718	-390.176

Finančni prihodki iz deležev v višini 295.614 tisoč EUR se nanašajo na prodajo naložbe v pridruženo podjetje VPL 81, ki jo je izkazovala odvisna družba Gitri.

Finančni odhodki iz finančnih obveznosti v skupni vrednosti 362.661 EUR, se v višini 281.452 EUR nanašajo na odhodke iz posojil, v višini 70.000 EUR na odhodke iz izdanih obveznic in v višini 11.209 EUR na odhodke iz drugih finančnih obveznosti.

Finančni odhodki iz poslovnih obveznosti se nanašajo na obresti najemov, odhodke iz obveznosti do dobaviteljev, odhodke iz naslova preračuna rezervacij za odpravnine in jubilejne nagrade ter tečajne razlike.

9. DAVEK IZ DOBIČKA

v EUR	2019	2018
Dobiček pred davkom	1.545.815	1.836.650
Teoretični odmerjen davek - 19 %	293.705	348.964
Učinek povišanja davčnih odhodkov	-43.869	-13.145
Učinek zmanjšanja davčnih odhodkov	251.846	211.865
Učinek uveljavljenih davčnih olajšav	-350.235	-215.314
Učinek zmanjšanja davčnih prihodkov	-108.937	-45.615
Ostalo	12.950	42.266
Davek iz dobička	55.460	329.020
Odloženi davek	-18.373	-84.225
DAVEK V IZKAZU POSLOVNEGA IZIDA	37.087	244.795
Efektivna davčna stopnja	2,40%	13,33%

Učinek od davčno nepriznanih odhodkov v višini 251.846 EUR se pretežno nanaša na davčno nepriznane odhodke iz naslova oblikovanih rezervacij (dana jamstva, rezervacije za jubilejne nagrade in odpravnine ob upokojitvi), prevrednotenja terjatev, odhodkov za zagotavljanje bonitet in drugih izplačil v zvezi z zaposlitvijo (med slednjimi pretežni del predstavljajo stroški premij za prostovoljno dodatno pokojninsko zavarovanje) ter na ostale davčno nepriznane odhodke (stroški donacij, reprezentance, nadzornega sveta oz. drugih organov, ki opravljajo funkcijo nadzora, ostalo).

Davčne olajšave, ki zmanjšujejo davčno osnovo v višini 350.235 EUR, se v pretežnem delu nanašajo na olajšave za investiranje (pretežno matične družbe Kostak) in olajšavo za prostovoljno dodatno pokojninsko zavarovanje.

Učinek od znižanja prihodkov, ki zmanjšuje davčno osnovo v višini 108.937 EUR, se nanaša na prihodke od odprave ali porabe rezervacij za garancije, odpravo oslabljenih terjatev (plačila oblikovanih popravkov terjatev) ter izvzem prihodkov iz naslova udeležbe v dobičku in odsvojitve lastniških deležev.

10. ČISTI DOBIČEK

v EUR	2019	2018
Poslovni izid pred davkom	1.545.815	1.836.650
Davek iz dobička	55.460	329.020
Odloženi davek	-18.373	-84.225
ČISTI POSLOVNI IZID OBRAČUNSKEGA OBDOBJA	1.508.728	1.591.855

Celotni čisti poslovni izid obračunskega obdobja se nanaša na delujoče poslovanje, prihodkov in odhodkov iz naslova ustavljenega poslovanja Skupina ne izkazuje.

11. OPREDMETENA OSNOVNA SREDSTVA

v EUR	31. 12.2019	1. 1. 2019 - preračun	31. 12. 2018
Zemljišča	4.676.851	4.596.436	4.582.300
- od tega pravica do uporabe sredstva	*12.116*	*14.136*	*0*
Zgradbe	5.739.812	5.638.636	5.613.548
- od tega pravica do uporabe sredstva	*20.527*	*25.088*	*0*
Oprema	9.836.644	8.412.819	8.206.231
- od tega pravica do uporabe sredstva	*125.727*	*206.588*	*0*
Sredstva v pridobivanju	1.876.165	673.801	673.801
Večletni nasadi	11.419	12.830	12.830
NEPREMIČNINE, NAPRAVE IN OPREMA	22.140.891	19.334.522	19.088.710

Gibanja opredmetenih osnovnih sredstev Skupine

v EUR	Zemljišča	Zgradbe	Oprema	Sredstva v pridobivanju	Večletni nasadi	Skupaj
Nabavna vrednost						
Stanje 1. 1. 2018	3.851.701	6.713.866	17.943.385	344.838	100.396	28.954.186
Investicije	606.979	48.908	1.698.443	2.452.146	0	4.806.476
Prenosi	148.929	1.554.530	416.282	-2.119.741	0	0
Odtujitve – odpisi	-16.939	-256.286	-707.767	-3.442	0	-984.434
Stanje 31. 12. 2018	4.590.670	8.061.018	19.350.343	673.801	100.396	32.776.228
Popravek vrednosti						
Stanje 1. 1. 2018	8.370	2.457.285	10.109.402	0	15.218	12.590.275
Amortizacija	0	171.831	1.524.761	0	2.114	1.698.706
Odtujitve – odpisi	0	-192.600	-490.051	0	0	-682.651
Stanje 31. 12. 2018	8.370	2.436.516	11.144.112	0	17.332	13.606.330
Neodpisana vrednost						
Prilagoditve	0	-10.954	0	0	-70.234	-81.188
Stanje 1. 1. 2018	3.843.331	4.256.581	7.833.983	344.838	85.178	16.363.911
STANJE 31. 12. 2018	4.582.300	5.613.548	8.206.231	673.801	12.830	19.088.710

v EUR	Zemljišča	Zgradbe	Oprema	Sredstva v pridobivanju	Večletni nasadi	Skupaj
Nabavna vrednost						
Stanje 1. 1. 2019	4.590.670	8.050.064	19.350.343	673.801	30.162	32.695.040
Stanje 1.1.2019 - preračun MSRP 16	*4.610.863*	*8.095.679*	*19.708.293*	*673.801*	*30.162*	*33.118.798*
Investicije	86.447	157.623	1.114.808	3.514.777	0	4.873.655
Prenosi		190.425	2.128.546	-2.308.971	0	10.000
Odtujitve – odpisi	-4.012	-54.265	-980.982	-3.442		-1.042.701
Stanje 31. 12. 2019	4.693.298	8.389.462	21.970.665	1.876.165	30.162	36.959.752
Popravek vrednosti						
Stanje 1. 1. 2019	8.370	2.436.516	11.144.112	0	17.332	13.606.330
Stanje 1.1.2019 - preračun MSRP 16	*14.428*	*2.457.043*	*11.295.473*	*0*	*17.332*	*13.784.276*
Amortizacija	2.019	210.713	1.751.046	0	1.411	1.965.891
Prenosi						0
Odtujitve – odpisi	0	-18.106	-912.498	0	0	-930.604
Stanje 31. 12. 2019	16.447	2.649.650	12.134.021	0	18.743	14.818.861
Neodpisana vrednost						
Stanje 1.1.2019	4.582.300	5.613.548	8.206.231	673.801	12.830	19.088.710
Stanje 1.1.2019 – preračun MSRP 16	*4.596.435*	*5.638.636*	*8.412.820*	*673.801*	*12.830*	*19.334.522*
STANJE 31. 12. 2019	4.676.851	5.739.812	9.836.644	1.876.165	11.419	22.140.891

Bistvene spremembe na sredstvih v letu 2019 so naslednje:

- realizirane nove nabave 4.873.655 EUR,
- preračun 1. 1. 2019 MSRP 16 glede najema 245.812 EUR (na 31. 12. 2019 v višini sedanje vrednosti 158.370 EUR),
- odtujitve in odpisi 112.097 EUR,
- prenos sredstev iz sredstev v pridobivanju v višini 2.308.971 EUR na zgradbe 190.425 EUR, opremo 2.128.546 EUR. Znesek 10.000 EUR bo ob aktiviranju prenesen na neopredmeteno sredstvo.
- obračunana amortizacija 1.965.891 EUR (od tega amortizacija od pravice do uporabe sredstva 87.442 EUR, znotraj tega amortizacija zemljišča 2.019 EUR).

V poslovnem letu 2019 oslabitve opredmetenih sredstev niso bile potrebne. Knjigovodske vrednosti opredmetenih sredstev ne presegajo njihove nadomestljive vrednosti.

Zavarovanje

V zastavo dane premičnine so dane za zavarovanje posojil, katerih obveznost na dan 31. 12. 2019 znaša 3.743.634 EUR. V zastavo dane premičnine so premičnine obvladujoče družbe. V zastavo dane nepremičnine za zavarovanje posojil in garancijskih limitov so opisane v pojasnilu 29 Pogojne obveznosti v zabilančni evidenci.

Skupina na dan 31. 12. 2019 izkazuje pogodbene obveze (prejeta posojila) prevzete za nakup opredmetenih osnovnih sredstev (linija SRF 2, naprava za biološko sušenje N3, zemljišča, vozila) v višini 5.112.282 EUR.

Pravica do uporabe sredstev

v EUR	31.12.2019	1.1.2019 - preračun	31.12.2018
Proizvajalne naprave in stroji – predhodno finančni najem	1.109.578	842.563	842.563
Proizvajalni stroji, zemljišča in zgradbe - pravica do uporabe sredstva- predhodno operativni najem	158.370	245.812	0
SKUPAJ PRAVICA DO UPORABE SREDSTVA	1.267.948	1.088.375	842.563

Skupina je na dan 1.1.2019 na novo pripoznala pravico do uporabe sredstev za opremo, zemljišče in zgradbo, v skupni višini 245.812 EUR. Sedanja vrednost sredstev v najemu na dan 31.12.2019 znaša 158.370 EUR. Na 1.1.2019 je Skupin prekvalificirala predhodno pripoznana sredstva v finančnem najemu, v pravico do uporabe sredstva v višini 842.563 EUR.

Razkrivamo naslednja gibanja v povezavi s pravico do uporabe sredstev v letu 2019:

- realizirana povečanja iz pravice do uporabe sredstva 483.643 EUR,
- prenos sredstev iz sredstev v finančnem najemu na opremo 32.028 EUR,
- medletni odpis sredstva v finančnem najemu 23.620 EUR,
- obračunana amortizacija pravice do uporabe sredstva 248.423 EUR, od tega:
  - predhodno finančni najem: 160.981 EUR,
  - predhodno operativni najem: 87.442 EUR
- odhodki za obresti na obveznosti iz najema 42.216 EUR, od tega:
  - predhodno finančni najem: 34.928 EUR,
  - predhodno operativni najem: 7.288 EUR.

Oslabitve sredstev v najemu v letu 2019 niso bile potrebne.

12. NEOPREDMETENA SREDSTVA

v EUR	31.12.2019	31.12.2018
Premoženjske pravice	849.002	112.514
Dobro ime	241.831	247.900
Odloženi stroški razvijanja	0	18.158
Dolgoročne AČR	335.131	376.153
NEOPREDMETENA SREDSTVA	1.425.964	754.725

Gibanje neopredmetenih sredstev Skupine

Postavka	Premoženjske pravice	Dobro ime	Odloženi stroški razvijanja	Dolgoročne AČR	Skupaj
Nabavna vrednost					
Stanje 1.1.2018	442.695	272.176	453.800	612.720	1.781.391
Investicije	93.136	0	0	12.779	105.915
Zmanjšanje	-1.804	0	0	-249.346	-251.150
Stanje 31.12.2018	534.027	272.176	453.800	376.153	1.636.156
Popravek vrednosti					
Stanje 1.1.2018	390.607	18.207	385.622	0	794.436
Zmanjšanja - oslabitev	0	6.069	0	0	6.069
Odtujitve – odpisi	-1.230	0	0	0	-1.230
Amortizacija	32.136	0	50.020	0	82.156
Stanje 31.12.2018	421.513	24.276	435.642	0	881.431
Neodpisana vrednost					
Stanje 1.1.2018	52.088	253.969	68.178	612.720	986.955
STANJE 31.12.2018	112.514	247.900	18.158	376.153	754.725

Postavka	Premoženjske pravice	Dobro ime	Odloženi stroški razvijanja	Dolgoročne AČR	Skupaj
Nabavna vrednost					
Stanje 1.1.2019	534.027	272.176	453.800	376.153	1.636.156
Investicije	912.361	0	0	0	912.361
Prenosi	-10.000	0	0	0	-10.000
Zmanjšanje	-71.552	0	0	-41.022	-112.574
Stanje 31.12.2019	1.364.836	272.176	453.800	335.131	2.425.943
Popravek vrednosti					
Stanje 1.1.2019	421.513	24.276	435.642	0	881.431
Zmanjšanja - oslabitev	0	6.069	0	0	6.069
Odtujitve – odpisi	-15.427	0	0	0	-15.427
Amortizacija	109.748	0	18.158	0	127.906
Stanje 31.12.2019	515.834	30.345	453.800	0	999.979
Neodpisana vrednost					
Stanje 1.1.2019	112.514	247.900	18.158	376.153	754.725
STANJE 31.12.2019	849.002	241.831	0	335.131	1.425.964

Bistvene spremembe pri neopredmetenih sredstvih v letu 2019 so naslednje:

- nove naložbe NOS in dolgoročne AČR 912.361 EUR, od tega usredstvene najemnine po pogodbi o upravljanju širokopasovnega omrežja 883.611 EUR,
- slabitev dobrega imena 6.069 EUR,
- odpis NOS 56.125 EUR,
- zmanjšanje vrednosti dolgoročnih AČR 41.022 EUR,
- obračunana amortizacija 127.906 EUR, od tega amortizacija usredstvene najemnine po pogodbi o upravljanju širokopasovnega omrežja 76.835 EUR,
- slabitve ostalih neopredmetenih sredstev niso bile potrebne.

Skupina v poslovnem letu 2019 ni pripoznala pravice do uporabe sredstva, razvrščenega med neopredmetena sredstva. Nove naložbe se v višini 883.611 EUR nanašajo na usredstvene najemnine po pogodbi o upravljanju širokopasovnega omrežja z Občino Krško, v skladu z zahtevami Pojasnila 12 Odbora za pojasnjevanje mednarodnih standardov računovodskega poročanja (OPMSRP). Skupina je diskontirala bodoča plačila najemnin po pogodbi z diskontno stopnjo 5,75%. Pogodba je veljavna do 30.6.2030, neopredmetena sredstva se bodo temu primerno amortizirala po metodi enakomerne časovne metode v enakem obdobju.

Dobro ime v višini 241.831 EUR, ki je nastalo v preteklih letih, izvira iz nakupa družb HPG Brežice (v višini 71.820 EUR) in družbe Ansat (v višini 128.314 EUR). V letu 2015 nastalo dobro ime (v višini 41.697 EUR) se nanaša na nakup družbe Gitri.

Odvisna družba Kostak GIP je v letu 2019 opravila slabitev dobrega imena v višini 6.069 EUR in tako dokončno oslabila dobro ime nastalo ob pripojitvi družbe Vipso k odvisni družbi Kostak GIP.

Obveznosti do dobaviteljev za opredmetena in neopredmetena dolgoročna sredstva so na dan 31. 12. 2019 znašale 665.076 EUR.

13. NALOŽBENE NEPREMIČNINE

v EUR	31.12.2019	31.12.2018
Naložbene nepremičnine (poslovni objekt CKŽ 47)	355.447	363.404
Naložbene nepremičnine (stanovanjski objekt Valvasorjeva)	256.716	262.184
Naložbene nepremičnine (objekt PGD Brege)	41.678	43.092
Naložbene nepremičnine (zemljišče Starigrad Paklenica)	0	405.876
Naložbene nepremičnine (Zelena jama 2018)	4.350.114	4.130.000
NALOŽBENE NEPREMIČNINE	5.003.955	5.204.556

Gibanja naložbenih nepremičnin Skupine

Postavka	Naložbene nepremičnine	Naložbene nepremičnine v pridobivanju	Skupaj
Nabavna vrednost			
Stanje 1. 1. 2018	1.164.527	0	1.164.527
Investicije	4.167.545	0	4.167.545
Odtujitve, slabitve	0	0	0
Prerazvrstitve	0	0	0
Stanje 31. 12. 2018	5.332.072	0	5.332.072
Popravek vrednosti			
Stanje 1. 1. 2018	112.787	0	112.787
Amortizacija	14.729	0	14.729
Odtujitve, oslabitve	0	0	0
Prerazvrstitve	0	0	0
Stanje 31. 12. 2018	127.516	0	127.516
Neodpisana vrednost			
Stanje 1. 1. 2018	1.051.740	0	1.051.740
STANJE 31. 12. 2018	5.204.556	0	5.204.556

Postavka	Naložbene nepremičnine	Naložbene nepremičnine v pridobivanju	Skupaj
Nabavna vrednost			
Stanje 1. 1. 2019	5.332.072	0	5.332.072
Investicije	13.720	206.394	220.114
Odtujitve, slabitve	-405.876	0	-405.876
Prerazvrstitve	0	0	0
Stanje 31. 12. 2019	4.939.916	206.394	5.146.310
Popravek vrednosti			
Stanje 1. 1. 2019	127.516	0	127.516
Amortizacija	14.839	0	14.839
Odtujitve, oslabitve	0	0	0
Prerazvrstitve	0	0	0
Stanje 31. 12. 2019	142.355	0	142.355
Neodpisana vrednost			
Stanje 1. 1. 2019	5.204.556	0	5.204.556
STANJE 31. 12. 2019	4.797.561	206.394	5.003.955

Skupina ima kot naložbeno nepremičnino razporejene objekte na naslovu CKŽ 47, stanovanjski objekt Valvasorjevo nabrežje 9 in 10 (6 stanovanj), objekt Brege ter zemljišče Zelena Jama (Ljubljana). Objekti so posedovani z namenom prinašanja najemnine, zemljišče pa z namenom povečanja vrednosti naložb. V letu 2019 je Skupina prerazporedila zemljišče Starigrad Paklenica med finančne naložbe. Zemljišča predstavljajo stvarni vložek v pridruženo družbo MG Kostak, d. o. o., Čakovec.

Objekti CKŽ 47, Valvasorjevo nabrežje 9 in 10 in objekt Brege so dani v poslovni najem.

Naložbene nepremičnine se vrednotijo po modelu nabavne vrednosti. Amortizacija se obračunava po metodi enakomernega časovnega amortiziranja ob upoštevanju dobe koristnosti in je določena v višini 1,95 % (poslovni objekt CKŽ 47 in stanovanjski objekt Valvasorjevo nabrežje) in 3,03 % (objekt Brege). Zemljišči se ne amortizirata.

Spremembe pri naložbenih nepremičninah v letu 2019 so bile naslednje:

- realizirana povečanja 220.114 EUR,
- obračunana amortizacija v višini 14.839 EUR,
- prerazporeditev med finančne naložbe 405.876 EUR,
- slabitve naložbenih nepremičnin niso bile potrebne.

V zvezi z naložbenimi nepremičninami so bili v izkazu poslovnega izida pripoznani prihodki od najemnin (46.831 EUR) in poslovni odhodki, izvirajoči iz naložbenih nepremičnin, ki so ustvarile prihodke iz najemnin (40.564 EUR).

Na podlagi cenitve pooblaščenega ocenjevalca vrednosti nepremičnin, ki je bila opravljena po stanju na dan 31. 12. 2016 za namene računovodskega poročanja, je bilo ugotovljeno, da znaša ocenjena tržna vrednost objekta:

- CKŽ 47 v vrednosti 570.900 EUR,
- Valvasorjevo nabrežje v višini 229.800 EUR,
- PGD Brege v znesku 26.300 EUR.

Skupina ocenjuje, da ocenjena tržna vrednost nepremičnin (tudi tistih, ki jih je Skupina pridobila po opravljeni cenitvi s strani ocenjevalca vrednosti nepremičnin) ne odstopa bistveno od poštene vrednosti na dan 31. 12. 2019.

V zastavo dane naložbene nepremičnine so opisane v pojasnilu št. 29 Pogojne obveznosti v zabilančni evidenci.

Skupina v poslovnem letu 2019 ni pripoznala pravice do uporabe sredstva, razvrščenega med naložbene nepremičnine.

14. DOLGOROČNE FINANČNE NALOŽBE (RAZEN POSOJIL)

v EUR	31.12.2019	31.12.2018
Druge delnice in deleži – merjene po pošteni vrednosti čez vseobsegajoči donos	165.029	157.530
Naložbe v skupna vlaganja in pridružene družbe – merjene po kapitalski metodi	367.692	609.367
DOLGOROČNE FINANČNE NALOŽBE	532.721	766.897

Gibanje dolgoročnih finančnih naložb

v EUR	Druge delnice in deleži	Naložbe v skupna vlaganja in pridružene družbe	Skupaj
Stanje 1. 1. 2018	189.783	7.500	197.283
Povečanja	0	601.867	601.867
Zmanjšanja - prodaje	-32.253	0	-32.253
Zmanjšanje - oslabitve	0	0	0
Stanje 31. 12. 2018	157.530	609.367	766.897

v EUR	Druge delnice in deleži	Naložbe v skupna vlaganja in pridružene družbe	Skupaj
Stanje 1. 1. 2019	157.529	609.368	766.897
Povečanja	7.500	358.324	365.824
Zmanjšanja - prodaje	0	-600.000	-600.000
Zmanjšanja - oslabitve	0	0	0
Stanje 31. 12. 2019	165.029	367.692	532.721

Skupina izkazuje deleže v naložbe drugih družb, katere namerava posedovati dlje kot eno leto, v višini 165.029 EUR. Naložbe so ovrednotene po nabavni vrednosti, ki po oceni Skupine ne odstopa bistveno od poštene vrednosti. Skupina je preverila ali obstajajo kazalci za slabitev naložb in ugotovila, da ne obstaja potreba po slabitvi na 31. 12. 2019.

Naložbe v skupna vlaganja in pridružene družbe – merjene po kapitalski metodi

v EUR	Delež lastništva (v %)	Vrednost naložbe 31. 12. 2019	Dobiček 2019
Skupna vlaganja			30.050
Takod d.o.o. Krško	50	3.750	30.050
Pridružene družbe		363.942	-5.073
MG Kostak, d. o. o., Čakovec	40	359.442	-4.541
Dominum, d. o. o., Krško	45	4.500	-532
SKUPAJ		367.692	24.977

Bistvene spremembe pri deležih v pridruženih družbah/skupnih vlaganjih v letu 2019 so naslednje:

- naložba (stvarni vložek – prenos iz naložbenih nepremičnin) v kapitalski delež pridružene družbe MG Kostak, d. o. o., 358.324 EUR, pri čemer je bila pripoznana izguba v višini 47.551 EUR (izkazano med odpisi vrednosti), zaradi ugotovljene nižje poštene vrednosti naložbene nepremičnine s strani pooblaščenega cenilca.
- prodaja naložbe v skupna vlaganja VPL 81, d. o. o., 600.000 EUR.

15. DOLGOROČNA DANA POSOJILA IN DEPOZITI

v EUR	31.12.2019	31.12.2018
Dolgoročna posojila	280.134	535.693
Dolgoročni depoziti bankam	143.184	453.758
Druga dolgoročno vložena sredstva	67.426	57.383
DOLGOROČNA POSOJILA IN DEPOZITI	490.744	1.046.834

Ročnost dolgoročnih depozitov in posojil:

v EUR	31.12.2019		31.12.2018
	Posojila	Depoziti	
2020	0	2.859	346.110
2021	245.000	59.922	563.838
2022	15.000	20.387	3.248
2023	20.134	651	20.134
2024	0	17.632	15.330
2027	0	14.766	14.766
2028	0	26.131	26.025
2030	0	836	0
DOLGOROČNI DEPOZITI IN POSOJILA BANKAM	280.134	143.184	989.451

16. ODLOŽENE TERJATVE ZA DAVEK

Postavka	2019	2018
Odložene terjatve za davek 1. 1.	453.936	369.712
Odložene terjatve za davek v letu	18.371	84.222
• rezervacije za jubilejne nagrade in odpravnine	17.933	4.430
• rezervacije za dane garancije	-6.860	-2.236
• popravki vrednosti terjatev	2.821	80.367
• prenos izgube odvisne družbe Kostak GIP	0	-2.214
• amortizacija	4.110	551
• neizkoriščene olajšave OS	3.324	3.324
ODLOŽENE TERJATVE ZA DAVEK 31. 12.	472.307	453.934

Gibanja odloženih davkov

SKUPAJ	Stanje 31. 12. 2017	Črpanje	Oblikovanje	Stanje 31. 12. 2018
Poslovne terjatve	245.634	13.169	93.537	326.002
Rezervacije	121.633	22.245	24.440	123.828
Davčne izgube	2.442	2.213	0	229
Amortizacija	0	0	551	551
Neizkoriščene olajšave OS	0	0	3.324	3.324
ODLOŽENI DAVKI	369.709	37.627	121.852	453.934

SKUPAJ	Stanje 31. 12. 2018	Črpanje	Oblikovanje	Stanje 31. 12. 2019
Poslovne terjatve	326.002	70.802	49.253	304.453
Rezervacije	123.828	11.985	23.060	134.903
Slabitev finančne naložbe	229	0	28.061	28.290
Amortizacija	551	0	4.110	4.661
Neizkoriščene olajšave OS	3.324	3.324	0	0
ODLOŽENI DAVKI	453.934	82.787	104.484	472.307

Odloženi davki so izračunani na podlagi začasnih razlik po metodi obveznosti in z uporabo 19 % davčne stopnje.

17. ZALOGE

v EUR	31.12.2019	31.12.2018
Surovine in material	389.215	413.207
Nedokončana proizvodnja	1.696.529	755.543
Proizvodi	418.741	1.626.585
Trgovsko blago	236.972	316.067
ZALOGE	2.741.457	3.111.402

Ob letnem popisu konec leta 2019 so bili ugotovljeni in knjiženi:

- pri zalogah materiala odpisi materiala 843 EUR, viški 4.794 EUR in manki 3.978 EUR,
- pri zalogah trgovskega blaga manki 2.959 EUR,
- pri zalogah proizvodnje odpisi 928 EUR in manki 3.651 EUR.

Nedokončana proizvodnja v višini 1.696.529 EUR se nanaša na:

- izgradnjo stanovanj v Beogradu 791.777 EUR,
- izgradnjo stanovanjskih objektov v Brežicah 452.984 EUR,
- izgradnjo trgovskega objekta v Ljubljani 230.594 EUR,
- izgradnjo oskrbovanih stanovanj 127.232 EUR,
- nedokončano proizvodnjo kmetijskih pridelkov 93.942 EUR.

Vrednost zalog, zastavljenih kot jamstvo za obveznosti, znaša 250.000 EUR.

18. POSLOVNE TERJATVE

v EUR	31.12.2019	31.12.2018
DOLGOROČNE POSLOVNE TERJATVE	88.762	9.259
Kratkoročne poslovne terjatve do kupcev	10.944.907	11.534.380
Kratkoročne poslovne terjatve do drugih	1.817.139	1.439.862
KRATKOROČNE POSLOVNE TERJATVE	12.762.046	12.974.242
POSLOVNE TERJATVE	12.850.808	12.983.501

Terjatve do kupcev in druge terjatve Skupine so bile na dan 31. 12. 2019 izkazane v višini 12.850.808 EUR, od tega je 10.944.907 EUR terjatev do kupcev, med slednjimi pa je 1.007.628 EUR (2.114.738 EUR v letu 2018) zadržanih plačil po gradbenih pogodbah.

Kratkoročne poslovne terjatve do drugih predstavljajo dani predujmi dobaviteljem, terjatve do države in drugih institucij (davek na dodano vrednost, davek od dohodka pravnih oseb, refundacije in podobno) ter ostale terjatve (odstopi terjatev, subvencije in podobno).

POPRAVKI TERJATEV

Analiza starosti terjatev do kupcev na dan poročanja (redne terjatve konto 120, 121)

v EUR	Bruto vrednost 2019	Popravek 2019	Bruto vrednost 2018	Popravek 2018
Nezapadle terjatve	8.917.721		8.962.540	
Zapadle 0–30 dni	1.149.390		1.297.665	
Zapadle 30–60 dni	249.947		292.008	
Zapadle 60–90 dni	161.714		127.463	
Zapadle več kot 90 dni	1.982.953	249.969	2.493.899	457.398
TERJATVE DO KUPCEV	12.461.726	249.969	13.173.575	457.398

Skupina izkazuje ob koncu leta znesek zapadlih terjatev v višini 3.544.004 EUR, kar je 667.031 EUR manj kot so znašale zapadle terjatve na dan 31. 12. 2018 (v višini 4.211.031 EUR).

Gibanje popravka poslovnih terjatev

v EUR	2018	2017
Stanje 1. 1.	1.262.420	1.019.035
Oblikovanje popravkov	457.398	438.205
Izterjane odpisane terjatve (plačila)	46.022	51.491
Dokončen odpis terjatev	34.602	143.329
STANJE 31. 12.	1.639.194	1.262.420

v EUR	2019	2018
Stanje 1. 1.	1.639.193	1.262.420
Oblikovanje popravkov	249.969	457.398
Izterjane odpisane terjatve (plačila)	349.179	46.022
Dokončen odpis terjatev	23.164	34.602
STANJE 31. 12.	1.516.819	1.639.194

Višina popravkov oblikovanih za dvomljive in sporne terjatve je na dan 31. 12. 2019 znašala 1.516.819 EUR, popravek vrednosti terjatev do kupcev je bil izvršen preko poslovnega izida v višini 249.969 EUR. Stanje popravkov vrednosti terjatev do kupcev se je zaradi odprave njihove oslabitve (plačila in odprava) v letu 2019 zmanjšalo v višini 349.179 EUR in za odpise terjatev v višini 23.164 EUR.

19. KRATKOROČNE FINANČNE NALOŽBE

v EUR	31.12.2019	31.12.2018
Dani kratkoročni depoziti bankam	313.020	78.013
Dana kratkoročna posojila	326.247	690.535
DANA POSOJILA IN DEPOZITI	639.267	768.548

Stanje danih kratkoročnih posojil v višini 326.247 EUR se nanaša na kratkoročna posojila in kratkoročni del dolgoročno danih posojil Skupine.

20. DRUGE TERJATVE – ODLOŽENI STROŠKI IN NEZARAČUNANI PRIHODKI

SKUPAJ	Stanje 31. 12. 2018	Oblikovanje	Poraba	Stanje 31. 12. 2019
Kratkoročno odloženi stroški	107.748	425.567	365.146	168.169
DDV od prejetih predujmov	75.020	34.396	38.651	70.765
Kratkoročno nezaračunani prihodki	732.903	1.722.763	1.802.254	653.412
DRUGE TERJATVE	915.671	2.182.726	2.206.051	892.346

Kratkoročno odloženi stroški so ob nastanku oblikovani za zneske, ki še ne bremenijo dejavnosti in še ne vplivajo na poslovni izid, ker niso izpolnjeni pogoji za pripoznavanje stroškov v letu 2019; na ustrezne stroškovne nosilce bodo kot stroški vplivali šele v poslovnem letu 2020. Skupina na dan 31. 12. 2019 izkazuje odložene stroške v višini 168.169 EUR.

Nezaračunani prihodki (sredstva iz pogodb) se v večjem delu nanašajo na dejavnosti v sektorju gradenj zaradi neusklajenega gibanja med nastalimi stroški in prihodki ob upoštevanju stopnje dokončanosti del. Ostali kratkoročno nezaračunani prihodki se nanašajo na opravljene, a nezaračunane storitve gospodarskih javnih služb matične družbe Kostak. Ostali nezaračunani prihodki se nanašajo na pogodbe o izvajanju del drugih dejavnosti Skupine.

21. DENARNA SREDSTVA

v EUR	31. 12. 2019	31. 12. 2018
Denarna sredstva v blagajni	7.926	3.974
• gotovina v blagajni	514	652
• denar na poti	7.412	3.322
Denarna sredstva na TRR v bankah	383.217	418.763
DENARNA SREDSTVA	391.143	422.737

22. KAPITAL

v EUR	31. 12. 2019	31. 12. 2018
VPOKLICANI KAPITAL	4.000.000	4.000.000
a) Osnovni kapital	4.000.000	4.000.000
KAPITALSKE REZERVE	291.939	291.939
REZERVE IZ DOBIČKA	4.556.521	3.891.807
1. Zakonske rezerve	372.389	372.217
2. Rezerve za lastne deleže	0	0
3. Lastne delnice	0	0
5. Druge rezerve iz dobička	4.184.132	3.519.590
REZERVE NASTALE ZARADI VREDN. PO POŠTENI VREDNOSTI	-78.994	-13.017
DELEŽ MANJŠINSKIH LASTNIKOV	375.648	1.303.687
USKUPINJEVALNI POPRAVEK KAPITALA - TEČAJNE RAZLIKE	-161	-319
PRENESENI ČISTI POSLOVNI IZID	2.199.668	1.838.812
ČISTI POSLOVNI IZID POSLOVNEGA LETA	840.066	787.898
KAPITAL	12.184.687	12.100.808

Osnovni kapital

Osnovni kapital sestavlja 40.000 navadnih kosovnih imenskih delnic obvladujoče družbe. Delnice so enega razreda, prva in edina izdaja delnic je potekala v letu 1995. Delnice so v celoti vplačane. Delnice dajejo imetnikom pravico do udeležbe pri upravljanju družbe in pravico do dela dobička (dividende).

Lastne delnice in delnice v lasti odvisnih družb

Na dan 31. 12. 2019 Skupina ne izkazuje lastnih delnic.

Rezerve

Skupina ima na dan 31. 12. 2019 oblikovane kapitalske rezerve v višini 291.939 EUR in zakonske rezerve v višini 372.390 EUR. Druge rezerve iz dobička sestavljajo preostanki dobičkov preteklih let in razporejen čisti dobiček, ugotovljen v izkazu poslovnega izida tekočega poslovnega leta. Rezerve nastale zaradi vrednotenja po pošteni vrednosti so se zmanjšale za aktuarski primanjkljaj pri knjiženju rezervacij za aktuarske dobičke pozaposlitvenih zaslužkov zaposlenih v višini 65.978 EUR.

Kapitalske in zakonske rezerve se v presežnem znesku lahko uporabijo za povečanje osnovnega kapitala iz sredstev družbe in za kritje čiste izgube.

Delež manjšinskih lastnikov

Na povečanje deleža manjšinskih lastnikov je vplival čisti dobiček manjšinskih lastnikov v višini 4.028 EUR, na zmanjšanje pa izplačilo udeležbe v dobičku manjšinskih lastnikov v odvisni družbi KOG, v višini 125.400 EUR ter zmanjšanje osnovnega kapitala manjšinskega lastnika v odvisni družbi KOG v višini 806.667 EUR.
Zadržani dobički

Na povečanje zadržanih dobičkov Skupine je v največji meri vplival čisti dobiček leta 2018 (787.897 EUR), na zmanjšanje pa izplačilo dividend (308.000 EUR). Preostali učinek se nanaša na prenos sorazmernega dela aktuarskih preračunov rezervacij za odpravnino pokrivanje izgube odvisne družbe KOG in učinek prehoda MSRP 16 ter učinek pripoznanja pogodbe za upravljanje odprtega širokopasovnega omrežja z Občino Krško.

Dividende

V letu 2019 so bile izplačane dividende v skupnem znesku 308.000 EUR oziroma 7,7 EUR bruto na delnico. Predlagano izplačilo dividend za leto 2020 znaša 340.000 EUR (8,5 EUR na delnico), kar mora potrditi skupščina delničarjev.

23. ČISTI DOBIČEK NA DELNICO

v EUR (razen število delnic)	31. 12. 2019	31. 12. 2018
Čisti poslovni izid obdobja	1.508.728	1.591.855
Število izdanih delnic	40.000	40.000
ČISTI DOBIČEK NA DELNICO	37,72	39,80

Čisti dobiček na delnico je v poslovnem letu 2019 znašal 37,72 EUR in je enak popravljenemu dobičku na delnico. Čisti dobiček na delnico je izračunan tako, da je čisti poslovni izid Skupine deljen s številom delnic. Vse delnice obvladujoče družbe so navadne imenske delnice.

24. FINANČNE OBVEZNOSTI

v EUR	31. 12. 2019	31. 12. 2018
DOLGOROČNA POSOJILA	8.528.976	5.909.635
Dolgoročne finančne obveznosti do bank	5.683.827	3.391.315
Druge finančne obveznosti - pravica do uporabe PUS - predhodno finančni najem	676.467	518.320
Dolgoročne finančne obveznosti na podlagi obveznic	2.000.000	2.000.000
Druge finančne obveznosti - pravica do uporabe PUS – predhodni operativni najem	168.682	0
KRATKOROČNA POSOJILA	3.944.904	4.216.369
Bančna in druga posojila	2.492.028	1.887.720
Kratkoročni del - pravica do uporabe PUS - predhodno finančni najem	202.862	198.040
Kratkoročni del dolg. bančnih posojil	1.250.014	1.211.455
Druge kratkoročne finančne obveznosti	0	919.154
FINANČNE OBVEZNOSTI	12.473.880	10.126.004

Dolgoročna posojila so najeta pri poslovnih bankah in podjetju. Vse dolgoročne finančne obveznosti so nezapadle in zavarovane s hipotekami na nepremičninah in premičninah (opisano v pojasnilu št. 29 Pogojne obveznosti v zabilančni evidenci) ter z menicami, odstopi terjatev in poroštvi.

Del dolgoročnih posojil, ki zapade v plačilo v naslednjem poslovnem letu, je izkazan med kratkoročnimi obveznostmi.

Dolgoročni finančni krediti imajo spremenljive obrestne mere (Euribor + pribitek od 2,05 % do 2,85 %) oz. fiksne obrestne mere (do 3,60 % letno). Kratkoročni finančni bančni (revolving) krediti imajo spremenljive obrestne mere (Euribor + pribitek od 1,80 % do 3,00 %) oz. fiksne obrestne mere (od 1,95 % do 3,00 % letno).

Obvladujoča družba je izdala triletne obveznice, ki so izdane v nematerializirani obliki z oznako vrednostnega papirja KKK2 (ISIN koda SI0032103804). Glasijo se na ime in so vpisane v centralni register nematerializiranih vrednostnih papirjev, ki se vodi pri KDD. Izdane so v nominalni vrednosti 100.000 EUR vsaka, celotna izdaja pa obsega 20 apoenov. Skupna nominalna vrednost izdaje obveznic je 2.000.000 EUR. Datum dospelosti obveznic je v letu 2021. Obveznice se obrestujejo z obrestno mero 3,5 % letno. Obveznice ne kotirajo na borznem trgu.

Ročnost dolgoročnih finančnih obveznosti

v EUR	Dolgoročna posojila	PUS (Predhodni finančni najem)	Obveznice	PUS (predhodni operativni najemi)	Skupaj
1 do 2 leti	3.585.722	407.953	2.000.000	146.034	6.139.709
2 do 3 leta	1.056.194	196.677	0	7.443	1.260.314
3 do 5 let	1.760.675	247.568	0	12.881	2.021.124
nad 5 let	531.250	27.131	0	2.324	560.705
DOLG. FIN. OBVEZNOSTI	6.933.841	879.329	2.000.000	168.682	9.981.852

25. OBVEZNOSTI ZA POZAPOSLITVENE ZASLUŽKE ZAPOSLENIH

v EUR	Stanje 31. 12. 2018	Oblikovanje	Poraba in odprava	Stanje 31. 12. 2019
Obveznosti za odpravnine	515.816	138.952	18.798	635.970
Obveznosti za jubilejne nagrade	263.712	84.705	29.743	318.674
OBVEZNOSTI SKUPAJ	779.528	223.657	48.541	954.644

Skupina ima na dan 31. 12. 2019 oblikovane rezervacije za pozaposlitvene zaslužke zaposlenih v višini 954.644 EUR. Rezervacije so oblikovane v višini ocenjenih bodočih izplačil za odpravnine in jubilejne nagrade, diskontirane na dan izkaza finančnega položaja.

V letu 2019 so bile oblikovane rezervacije v breme poslovnega izida v višini 155.552 EUR in v breme kapitalskih postavk v višini 68.105 EUR. Izplačanih rezervacij za odpravnine in jubilejne nagrade je bilo 47.516 EUR, odpravljenih in prenesenih v poslovni izid pa jih je bilo 1.025 EUR.

Izračun rezervacij za pozaposlitvene dolgoročne zaslužke zaposlenih temelji na aktuarskem izračunu, v katerem so bile upoštevane naslednje predpostavke:

- 1,7-odstotna letna diskontna stopnja, ki izhaja iz podatkov o donosnosti državnih obveznic Republike Slovenije,
- trenutno veljavne višine odpravnin in jubilejnih nagrad, določene v aktih,
- fluktuacija zaposlenih, ki je izračunana na podlagi dejanskih podatkov v letu 2019, za matično družbo Kostak v višini 2,6 % in odvisno družbo HPG Brežice v višini 2,2 %,
- smrtnost na osnovi zadnjih razpoložljivih tablic smrtnosti lokalne populacije.

Kratkoročno ni pričakovati bistvenih odstopanj od uporabljenih predpostavk, na podlagi katerih temelji izračun rezervacij za odpravnine in jubilejne nagrade, zato je tveganje ocenjeno kot nizko. Knjigovodske vrednosti rezervacij z vidika materialno pomembnih zneskov ustrezajo sedanji vrednosti izdatkov, ki so po predvidevanjih potrebni za poravnavo obvez.

26. DRUGE REZERVACIJE

v EUR	Stanje 31. 12. 2018	Oblikovanje	Črpanje in sproščanje	Stanje 31. 12. 2019
Rezervacije za dana jamstva	455.371	80.039	152.257	383.153
DRUGE REZERVACIJE	455.371	80.039	152.257	383.153

Skupina je oblikovala dolgoročne rezervacije za dana jamstva na osnovi izkušenj iz preteklih let, v višini 3,5 % danih jamstev. Rezervacije za morebitne dodatne obveznosti niso oblikovane, ker niti verjetnosti niti obsega v času priprave računovodskih izkazov ni bilo mogoče zanesljivo oceniti.

Novo oblikovane in sproščene rezervacije so v izkazu poslovnega izida vključene med druge poslovne odhodke oziroma druge poslovne prihodke. Kratkoročno ni pričakovati bistvenih odstopanj od uporabljenih predpostavk, zato je tveganje ocenjeno kot nizko. Knjigovodske vrednosti dolgoročnih rezervacij z vidika materialno pomembnih zneskov ustrezajo sedanji vrednosti izdatkov, ki so po predvidevanjih potrebni za poravnavo obvez.

Razlik med zneskom oblikovanih in črpanih rezervacij za dana jamstva ni, kajti sprostitev rezervacij ob zapadlosti zavarovalnih instrumentov je v enaki višini kot so bile oblikovane. Izplačil iz naslova vnovčenih zavarovalnih instrumentov v poslovnem letu 2019 ni bilo.

27. DOLGOROČNE PASIVNE ČASOVNE RAZMEJITVE

v EUR	Stanje 31. 12. 2018	Oblikovanje	Črpanje in sproščanje	Stanje 31. 12. 2019
Brezplačen prenos zabojnikov	20.064	17.948	3.152	34.860
Druge dolgoročne PČR	10.347	0	0	10.347
Odškodnina za izgubo pridelka	131.887	0	65.943	65.944
Državna podpora (RRP + Zeleno Posavje)	23.362	0	1.943	21.419
DOLGOROČNE PČR	185.660	17.948	71.038	132.570

Sproščanje rezervacij za države podpore je v višini obračunane amortizacije, kar posledično ne povzroča razlik med načrtovanim oblikovanjem in uresničenim črpanjem.

28. POSLOVNE OBVEZNOSTI

v EUR	31. 12. 2019	31. 12. 2018
DOLGOROČNE POSLOVNE OBVEZNOSTI	2.975.583	2.899.417
KRATKOROČNE POSLOVNE OBVEZNOSTI	16.081.889	17.668.986
Kratkoročne obveznosti do dobaviteljev	12.985.356	14.694.221
Kratkoročne obveznosti do delavcev	1.101.973	1.001.745
Kratkoročne obveznosti za predujme	200.066	74.275
Obveznosti za davek od dohodka pravnih oseb	44.272	217.684
Druge kratkoročne obveznosti	1.750.222	1.681.061
POSLOVNE OBVEZNOSTI	19.057.472	20.568.403

Skupina izkazuje na dan 31. 12. 2019 dolgoročne poslovne obveznosti v višini 2.975.583 EUR; nanašajo se na obveznosti za nakup zemljišča Zelena Jama (1.972.000 EUR), obveznosti iz naslovna najema infrastrukture širokopasovnega omrežja (926.206 EUR) in ostale dolgoročne obveznosti (77.377 EUR).

Skupina izkazuje na dan 31. 12. 2019 obveznosti do dobaviteljev v višini 12.985.356 EUR, od tega so zadržana plačila dobaviteljem po gradbenih pogodbah izkazana v višini 751.431 EUR.

Druge kratkoročne obveznosti so obveznosti do državnih in drugih institucij (obveznost za obračunani DDV, davčni odtegljaj, okoljske dajatve in podobno) ter druge kratkoročne obveznosti, med katerimi pretežni del predstavljajo obveznosti do odstopnikov terjatev.

Skupina na dan 31. 12. 2019 ne izkazuje poslovnih obveznosti do članov nadzornega sveta (obračunano in izplačano v decembru 2019), do člana uprave in drugih lastnikov pa izkazuje obveznosti iz naslova obračunanih, še neizplačanih plač za mesec december 2019.

Skupina nima poslovnih obveznosti zavarovanih s stvarnim jamstvom.

29. DRUGE OBVEZNOSTI – ODLOŽENI PRIHODKI IN VRAČUNANI STROŠKI

v EUR	Stanje 31. 12. 2018	Oblikovanje	Črpanje	Stanje 31. 12. 2019
Kratkoročno odloženi prihodki	743.785	2.219.821	1.004.944	1.958.661
Vnaprej vračunani stroški	467.823	627.573	746.966	348.430
DDV od danih predujmov	46.144	78.894	80.923	44.115
DRUGE OBVEZNOSTI	1.257.752	2.926.288	1.832.833	2.351.206

Kratkoročno odloženi prihodki (obveznosti po pogodbah) se pretežno nanašajo na odložene prihodke matične družbe Kostak iz naslova že zaračunanih oz. prevzetih odpadkih vendar še neopravljenih storitev obdelave odpadkov Sektorja za ravnanje s surovinami. Vnaprej vračunani stroški zajemajo predvidene stroške, ki bodo nastali v naslednjem obračunskem obdobju.

Skupina ocenjuje, da v poslovnem letu ni bilo vrednostno pomembnih odstopanj med načrtovanim oblikovanjem in črpanjem ter njenim uresničenim oblikovanjem in črpanjem odloženih prihodkov in vračunanih stroškov. Zaradi narave posla je pri gradbenih storitvah takšno ocenjevanje manj natančno.

30. POGOJNE OBVEZNOSTI V ZABILANČNI EVIDENCI

DANA JAMSTVA

v EUR	31. 12. 2019	31. 12. 2018
Hipoteke	6.056.097	3.564.844
Dane garancije	12.825.291	31.163.172
Dane menice, izvršnice, poroštvo	11.657.175	8.986.046
Odstopi terjatev v zavarovanje	400.000	805.315
Notifikacije	23.130.000	0
DANA JAMSTVA	54.068.563	44.519.377

Dana jamstva, ki so dane garancije, bianco menice, izvršnice, poroštva in odstopi terjatev, se nanašajo na pridobljena posojila in garancije, izdane investitorjem za odpravo napak v garancijski dobi, za dobro izvedbo del ter za resnost ponudbe.

Za zavarovaje posojil je pod postavko hipoteke izkazan znesek hipotek:

- na zemljišču in objektih Žlapovec, objektu CKŽ 47, Valvasorjevo nabrežje, na zemljiščih k. o. Drnovo, Leskovec, Trnje, Zakot, Senuše, Reštanj in Pesje ter
- na premičninah (proizvodnih linijah).

Za zavarovanje garancijskega limita, je pod postavko hipoteka izkazan znesek hipoteke na objektih CKŽ 47, Valvasorjevo nabrežje ter zemljišče in stavbe Žlapovec.

Bančne garancije matične družbe Kostak za notifikacije v korist Inšpektoratu Republike Slovenije za okolje in prostor so predložene za namen kritja stroškov prevoza odpadkov čez ozemlje Republike Slovenije.

Matična družba Kostak je v sodnem sporu z družbo Hidroelektrarne na Spodnji Savi, d. o. o. (v nadaljevanju HESS), in sicer se tožba nanaša na zaključen projekt izgradnje hidroelektrarne Brežice (HE Brežice). Matična družba Kostak je zoper družbo HESS vložila tožbeni zahtevek v višini 3.390.430 EUR z zakonskimi zamudnimi obrestmi od 4. 11. 2017 dalje in povračilom pravdnih stroškov, le ta pa zoper Konzorcij v sestavi Kostak, d. d., RGP, d. o. o., CGP, d. d., in Kolektor Koling, d. o. o., tožbo v višini 2.556.582 EUR z zakonskimi zamudnimi obrestmi od 13. 6. 2018 dalje ter povračilom pravdnih stroškov. Uprava družbe ocenjuje, da družba Kostak, d. d., ne bo utrpela potencialnih izgub iz navedene tožbe; posledično nismo oblikovali rezervacij iz tega naslova.

Iz naslova pogojnih obveznosti se ne pričakuje nastanek kakršnihkoli materialnih obveznosti, razen tistih, zaradi katerih so bile oblikovane rezervacije.

31. FINANČNI INSTRUMENTI IN FINANČNA TVEGANJA

V Skupini z aktivnim upravljanjem sledimo cilju pravočasnega prepoznavanja in odzivanja na potencialne nevarnosti. Pri obvladovanju finančnih tveganj nadaljujemo z ukrepi, ki so se v preteklosti že izkazali za uspešne, s procesi proučevanja in analiziranja pa stremimo k ukrepom, ki ta tveganja minimizirajo. Vsa obvladljiva tveganja upravljamo z ustreznimi mehanizmi, za njihovo obvladovanje pa so zadolžene različne organizacijske enote. Upravljane s finančnimi tveganji Skupine se izvaja v okviru obvladujoče družbe.

Pri svojem delovanju je Skupina izpostavljena naslednjim finančnim tveganjem:

- tveganju spremembe obrestnih mer,
- kreditnemu tveganju,
- valutnemu tveganju,
- likvidnostnemu tveganju.

Politika upravljanja s tveganji

Tveganja, ki se pojavljajo pri pripravi računovodskih izkazov, obvladujemo z jasnimi računovodskimi usmeritvami in njihovo dosledno uporabo ter s primerno organizacijo računovodske funkcije.

Skupina je skladno z Zakonom o gospodarskih družbah zavezana k reviziji računovodskih izkazov. Namen revizije je povečati stopnjo zaupanja uporabnikov računovodskih izkazov. Revizor z ustreznimi revizijskimi postopki in metodami preveri računovodske izkaze in izrazi mnenje o tem, ali so v vseh pomembnih pogledih sestavljeni v skladu s primernim okvirom računovodskega poročanja.

V nadaljevanju navajamo politike upravljanja s finančnimi tveganji, podrobnejše obrazložitve s podatki in kazalniki pa so vključene v poglavje Upravljanje s tveganji v poslovnem delu letnega poročila.

Tveganje spremembe obrestnih mer

Tveganje spremembe obrestnih mer, ki se nanašajo na možnost rasti stroškov financiranja pri posojilih, vezanih na spremenljivo obrestno mero, Skupina ustrezno spremlja in obvladuje. Dolgoročna in kratkoročna posojila organizacij v Skupini so vezana na medbančno obrestno mero Euribor oz. na fiksno obrestno mero.

v EUR	**31. 12. 2019**	**31. 12. 2018**
Finančni inštrumenti po fiksni obrestni meri	4.944.699	5.189.786
Finančna sredstva	1.053.018	1.748.390
Finančne obveznosti	3.891.681	3.441.396
Finančni inštrumenti po spremenljivi obrestni meri	8.591.766	6.694.217
Finančna sredstva	9.567	9.609
Finančne obveznosti	8.582.199	6.684.608
OBVEZNOSTI	13.536.465	11.884.003

Analiza občutljivosti

Analiza občutljivosti na obrestno tveganje vključuje vse finančne obveznosti, ki so izpostavljene obrestnemu tveganju, to so prejeta posojila in najemi. Vrednost teh obveznosti na dan 31. 12. 2019 znaša 8.582.199 EUR.

V nadaljevanju je prikazana analiza občutljivosti teh obveznosti na obrestno tveganje in vpliv na izkaz poslovnega izida:

v EUR	Povečanje obrestne mere	
	-50 b.t.	+50 b.t.
Sprememba odhodkov za obresti	-24.016	24.016
Čisti poslovni izid 31. 12. 2019	1.508.728	1.508.728
Variabilnost čistega poslovnega izida	1.532.744	1.484.712

V primeru povišanja/znižanja obrestne mere za 50 bazičnih točk se bi čisti poslovni izid Skupine znižal/zvišal za 24.016 EUR.

Kreditno tveganje

V Skupini nadaljujemo z ukrepi za zmanjševanje kreditnih tveganj. Ti ukrepi se nanašajo na redno spremljavo poslovnih partnerjev, pogodbena določila medsebojnih kompenzacij, redno spremljavo bonitete poslovnih partnerjev in aktivno izterjavo terjatev. Osnovno vodilo je težnja k zmanjšanju obsega terjatev. Skupina ima terjatve do dveh družb zavarovane, pri družbi, ki se ukvarja z zavarovanjem terjatev. Skupna višina zavarovanja znaša 902.000 EUR.

Izpostavljenosti kreditnemu tveganju

v EUR	31. 12. 2019	31. 12. 2018
Terjatve do kupcev (konto 120, 121 neto vrednost)	10.944.907	11.534.380
Druge poslovne terjatve (dolg. in kratk.)	1.905.901	1.449.121
Kratkoročno nezaračunani prihodki	653.412	732.903
Dana posojila in depoziti	1.062.585	1.757.999
SKUPAJ	14.566.805	15.474.403

Raven skupnih terjatev se je glede na začetek leta znižala za 907.598 EUR. Terjatve do kupcev izhajajo iz prodaje blaga, materiala in proizvodov, iz komunalnih, gradbenih ter ostalih storitev fizičnim in pravnim osebam. Kupci so razpršeni, tako da večinoma ni večje izpostavljenosti posameznemu kupcu.

V Skupini izvajamo stalni nadzor nad slabimi plačniki in preverjamo bonitete naših kupcev. Ukrepi pridobitve dodatnih zavarovanj, uvedba limitov pri posameznih kupcih, poostritve nadzora slabih plačnikov in dodatni postopki izterjave so ukrepi, ki jih v Skupini predvidevamo ob zaznavi povečanj tveganj. Izpostavljenost kreditnemu tveganju ocenjujemo kot zmerno.

Likvidnostno tveganje

Tveganja, ki so povezana z zagotavljanjem plačilne sposobnosti, Skupina uravnava z učinkovitim kratkoročnim in dolgoročnim upravljanjem denarnih sredstev. Kratkoročno plačilno sposobnost smo zagotavljali iz naslova denarnega toka iz rednega poslovanja družb v Skupini, z odobrenimi okvirnimi bančnimi posojili in s sprotno spremljavo (in aktivnostmi v zvezi s slednjo) denarnih prilivov ter odlivov. Dolgoročno plačilno sposobnost Skupina zagotavlja z ohranjanjem in povečevanjem lastniškega kapitala ter z vzpostavljanjem ustreznega finančnega ravnotežja.

Zaradi krajših zamud pri plačilih obveznosti do dobaviteljev likvidnostno tveganje ocenjujemo kot večje tveganje. Obveznosti do države, bank in zaposlenih so bile v poslovnem letu 2019 v Skupini v celoti poravnane na valuto.

Skupina beleži na dan 31. 12. 2019 nižje stanje danih posojil in depozitov kot je bilo na dan 31. 12. 2018. Slednje je predvsem posledica nižjih črpanj odobrenih revolving posojil ter sprostitve kratkoročno danih depozitov iz naslova odprave garancij.

Likvidna sredstva na dan poročanja

v EUR	31. 12. 2019	31. 12. 2018
Denarna sredstva	391.143	422.737
Depoziti	454.703	531.272
Nečrpana odobrena revolving posojila	3.900.000	4.570.000
LIKVIDNA SREDSTVA	4.745.846	5.524.009

Zapadlost obveznosti na dan poročanja

v EUR	Knjigovodska vrednost	do 1 leta	1 do 2 leti	2 do 5 let	nad 5 let
Posojila	9.425.869	3.742.045	2.365.115	2.787.459	531.250
PUS – predhodno finančni najemi	879.329	202.500	203.636	446.062	27.131
Obveznice	2.000.000	0	2.000.000	0	0
PUS - predhodni operativni najemi	168.682	88.843	57.190	20.325	2.324
Poslovne in druge obveznosti	19.057.473	16.158.890	816.377	1.156.000	926.206
OBVEZNOSTI	31.531.353	20.192.278	5.442.318	4.409.846	1.486.911

Prejeta dolgoročna posojila

v EUR	31. 12. 2019	31. 12. 2018
Dolgoročna posojila	6.933.841	4.602.770
- kratkoročni del dolgoročnih posojil	1.250.014	1.211.455
Obresti v poslovnem letu	164.094	137.625

Prejeta kratkoročna posojila

v EUR	31. 12. 2019	31. 12. 2018
Kratkoročna posojila	3.742.042	3.099.175
- od tega kratkoročni del dolg. posojil	1.250.014	1.211.455
Obresti v poslovnem letu	116.671	105.051
Drugi stroški	27.522	27.053

PUS – predhodno dolgoročni finančni najemi

v EUR	31. 12. 2019	31. 12. 2018
Dolgoročni finančni najemi	879.330	716.360
- od tega kratkoročni del	202.862	198.040
Obresti v poslovnem letu	34.928	20.499

Kratkoročne finančne obveznosti - obveznice

v EUR	31. 12. 2019	31. 12. 2018
Nekratkoročne obveznosti – obveznice	2.000.000	2.000.000
- kratkoročni del	0	0
Obresti v poslovnem letu	70.000	64.626

PUS - predhodni operativni najemi

v EUR	31. 12. 2019	31. 12. 2018
Nekratkoročne obveznosti – PUS	168.682	0
- kratkoročni del	88.843	0
Obresti v poslovnem letu	9.204	0

Upravljanje s kapitalom

Osnovni kapital obvladujoče družbe sestavlja 40.000 navadnih kosovnih imenskih delnic. Primarni cilj upravljanja s kapitalom Skupine je zagotavljanje visokega kreditnega ratinga in ustreznih kazalnikov financiranja, s čimer se zagotavlja ustrezen razvoj poslovanja in ustvarja čim večjo vrednost za delničarje.

v EUR	31. 12. 2019	31. 12. 2018
Finančne obveznosti	12.473.880	10.126.004
Zmanjšano za:		
• dana posojila in depozite (brez dolgoročno vloženih sredstev)	1.062.585	1.757.999
• denarna sredstva	391.143	422.737
NETO FINANČNI DOLG	11.020.152	7.945.268
KAPITAL	12.184.687	12.100.808
RAZMERJE MED KAPITALOM IN NETO DOLGOM	0,9	0,7

Valutno tveganje

Skupina uporablja za obvladovanja valutnega tveganja tehniko, pri kateri odlive v hrvaških kunah usklajuje s prilivi v hrvaških kunah, ob ugodnem terminskem nakupu pa izvaja konverzijo v evrsko valuto.

V letu 2019 je Skupina imela za 10.557.795 HRK transakcij prilivov in 3.955.451 HRK transakcij odlivov ter 7.378.912 HRK konverzij v EUR. Iz naslova tuje valute je bilo v letu 2019 realiziranih za 5.780 EUR tečajnih razlik. Tveganje ocenjujemo kot zmerno in obvladljivo.

32. POSLI S POVEZANIMI OSEBAMI

PODATKI O SKUPINAH OSEB

Predsednik uprave obvladujoče družbe je imel na dan 31. 12. 2019 v lasti 559 delnic obvladujoče družbe, kar predstavlja 1,4 % kapitala družbe in 1,4 % glasovalnih pravic. Skupina nima drugih skupin povezanih oseb razen vodstvenega osebja. V vodstveno osebje spadajo člani poslovodstev in člani nadzornega sveta.

Politiko prejemkov članov nadzornega sveta je sprejela skupščina delničarjev. Predsedniku nadzornega sveta in članom nadzornega sveta se izplačujejo mesečno prejemki iz naslova opravljanja funkcije in sejnine za udeležbo na seji. Predsednik in člani nadzornega sveta so upravičeni tudi do povračila potnih stroškov na sejo, v skladu z Uredbo.

BRUTO PREJEMKI SKUPIN OSEB

v EUR	2019	2018
Predsednik uprave obvladujoče družbe in direktorji odvisnih družb		
• plača – fiksni del	281.332	265.667
• plača – variabilni del	27.279	56.320
Člani nadzornega sveta obvladujoče družbe	30.388	29.259
Zaposleni na podlagi pogodb, za katere ne velja tarifni del KP	573.190	607.438
BRUTO PREJEMKI	912.189	958.684

PREJEMKI ČLANOV NADZORNEGA SVETA

Prejemki članov nadzornega sveta (iz naslova nadzorne funkcije) obvladujoče družbe vključujejo bruto prejemke (1. bruto) za opravljanje funkcije v nadzornem svetu.

v EUR	Prejemki članov	Obveznosti za sejnine na dan 31. 12. 2019
Rudolf Mlinarič	7.036	0
Melita Čopar	4.674	0
Jože Slivšek	4.683	0
Janez Kozole	4.662	0
Aleš Grmšek	4.662	0
Natalija Geršak	4.671	0
SKUPAJ	30.388	0

Bruto prejemki predsednika uprave obvladujoče družbe, direktorjev odvisnih družb in drugih delavcev po individualnih pogodbah o zaposlitvi obsegajo bruto vrednost osnovnih plač in drugih prejemkov iz delovnega razmerja ter povračil stroškov.

Skupina na dan 31. 12. 2019 ne izkazuje predujmov in posojil ter poroštev za obveznosti teh oseb, terjatev in obveznosti do člana uprave, direktorjev odvisnih družb in zaposlenih po individualnih pogodbah ter članov nadzornega sveta, razen:

- poslovnih terjatev iz naslova rednih obračunov komunalnih storitev in drugih storitev pod enakimi pogoji, kot veljajo za vse ostale uporabnike komunalnih in drugih storitev,
- poslovnih obveznosti za obračunane in še neizplačane plače za december za člana uprave (12.932 EUR), direktorjev odvisnih družb (9.442 EUR) in zaposlenih po individualnih pogodbah (41.534 EUR).

33. POŠTENE VREDNOSTI

Postavka	31.12. 2019				31. 12. 2018			
	Knjigovodska		Poštena vrednost		Knjigovodska		Poštena vrednost	
Neizpeljana finančna sredstva	po odplačani vrednost	po pošteni vrednosti prek vseobsegajočega donosa	po odplačni vrednosti	po pošteni vrednosti prek vseobsegajočega donosa	vrednost	po pošteni vrednosti prek vseobsegajočega donosa	po odplačilni vrednosti	po pošteni vrednosti prek vseobsegajočega donosa
Finančne naložbe v druge delnice	0	165.029	0	165.029	0	157.530	0	157.530
Poslovne terjatve in posojila	13.980.819	0	13.980.819	0	14.798.883	0	14.798.883	0
Druge terjatve	653.412	0	653.412	0	732.903	0	732.903	0
Denarna sredstva	391.143	0	391.143	0	422.737	0	422.737	0
Skupaj neizpeljana finančna sredstva	*15.025.374*	*165.029*	*15.025.374*	*165.029*	*15.954.523*	*157.530*	*15.954.523*	*157.530*
Neizpeljane finančne obveznosti								
Finančne obveznosti	12.473.880	0	12.473.880	0	10.126.004	0	10.126.004	0
Poslovne obveznosti	21.408.679	0	21.408.679	0	21.826.155	0	21.826.155	0
Skupaj neizpeljane finančne obveznosti	*33.882.559*	*0*	*33.882.559*	*0*	*31.952.159*	*0*	*31.952.159*	*0*

Prikaz finančnih sredstev in obveznosti po pošteni vrednosti glede na hierarhijo določanja poštene vrednosti

Glede na izračun poštenih vrednosti sredstev in obveznosti, so ta uvrščana v tretjo raven – sredstva in obveznosti, katerih vrednosti ni mogoče pridobiti iz tržnih podatkov.

Poštena vrednost sredstev

v EUR	31. 12. 2019			
	1. raven	2. raven	3. raven	Skupaj
Neizpeljana finančna sredstva				
Finančne naložbe v druge delnice	0	0	165.029	165.029
Poslovne terjatve in posojila	0	0	13.980.819	13.980.819
Druge terjatve	0	0	653.412	653.412
Denarna sredstva	0	0	391.143	391.143
Skupaj neizpeljana finančna sredstva	*0*	*0*	*15.190.403*	*15.190.403*

Poštena vrednost obveznosti

v EUR	31. 12. 2019			
	1. raven	2. raven	3. raven	Skupaj
Neizpeljane finančne obveznosti				
Finančne obveznosti	0	0	12.473.880	12.473.880
Poslovne obveznosti	0	0	21.408.679	21.408.679
Skupaj neizpeljane finančne obveznosti	*0*	*0*	*33.882.559*	*33.882.559*

34. POSLI Z REVIZORSKIMI DRUŽBAMI

Vrednost storitev revidiranja, ki jih je za Skupino za leto 2019 opravila revizijska družba, znaša 36.830 EUR (od tega vrednost storitev revidiranja obvladujoče družbe znaša 31.330 EUR). Revizorska družba Skupini v letu 2019 ni nudila storitev svetovanja, prav tako za Skupino ni izvedla drugih storitev.

35. DOGODKI PO DATUMU BILANCE STANJA

Pandemija COVID-19

Svet se od marca 2020 sooča s pojavom pandemije, kar je povzročilo motnje tudi v podjetjih in gospodarskih dejavnostih. Skupina Kostak ni izjema, a se je na pandemijo ustrezno odzvala z ukrepi, ki v največji meri zagotavljajo neprekinjeno poslovanje na večini segmentov delovanja, predvsem tistih ključnih (izvajanje storitev GJS, ravnanje z odpadki in drugimi surovinami). Začasno smo bili primorani ustaviti dela v gradbeništvu, a smo z aprilom 2020 odprli večino gradbišč.

Z namenom minimiziranja možnosti okužbe zaposlenih smo se na nastalo situacijo pripravili s sanitarnimi, zdravstvenimi in organizacijskimi preventivnimi ukrepi, prav tako pa so bili sprejeti ukrepi za zagotavljanje zadostne likvidnosti. Te uresničujemo na način stroškovne racionalizacije in še bolj doslednega obvladovanja stroškov. Del zaposlenih je bil zaradi zmanjšanega obsega poslovanja začasno napoten na čakanje na delo. V Skupini se sproti seznanjamo z ukrepi države za pomoč gospodarstvu.

Skupina si je za leto 2020 zastavila ambiciozne cilje in vpliv pandemije predstavlja veliko tveganje za njihovo uresničitev. Glede na hiter in nepredvidljiv razvoj dogodkov zaenkrat še ni mogoče napovedati natančnejših vplivov pandemije na poslovanje za leto 2020, so pa v Skupini sprejeti vsi ukrepi za zagotavljanje ustrezne likvidnosti in nadaljnje poslovanje.

Poročilo neodvisnega revizorja

Poročilo neodvisnega revizorja

Lastnikom družbe Kostak, komunalno in gradbeno podjetje, d.d.

Naše mnenje

Po našem mnenju konsolidirani računovodski izkazi v vseh pomembnih pogledih pošteno predstavljajo konsolidirani finančni položaj družbe Kostak, komunalno in gradbeno podjetje, d.d.in njenih odvisnih družb (skupaj imenovanih »Skupina«) na dan 31. 12. 2019, ter njen konsolidirani poslovni izid in konsolidirane denarne tokove za tedaj končano leto v skladu z Mednarodnimi standardi računovodskega poročanja, kot jih je sprejela EU.

Kaj smo revidirali

Konsolidirani računovodski izkazi Skupine obsegajo naslednje:

- Konsolidirani izkaz poslovnega izida za leto končano na 31. 12. 2019;
- konsolidirani izkaz drugega vseobsegajočega donosa za leto končano na 31. 12. 2019;
- konsolidirani izkaz finančnega položaja na dan 31. 12. 2019;
- konsolidirani izkaz sprememb lastniškega kapitala za tedaj končano leto;
- konsolidirani izkaz denarnih tokov za tedaj končano leto; in
- pojasnila h konsolidiranim računovodskim izkazom, ki vsebujejo tudi bistvene računovodske usmeritve in druge pojasnjevalne informacije.

Podlaga za mnenje

Revizijo smo opravili v skladu z Mednarodnimi standardi revidiranja (MSR). Naše odgovornosti na podlagi teh standardov so opisane v poročilu v delu *Revizorjeva odgovornost za revizijo konsolidiranih računovodskih izkazov*.

Verjamemo, da so pridobljeni revizijski dokazi zadostna in ustrezna podlaga za naše revizijsko mnenje.

Neodvisnost

V skladu s Kodeksom etike za računovodske strokovnjake, ki ga je izdal Odbor za mednarodne standarde etike za računovodske strokovnjake (Kodeks IESBA), ter etičnimi zahtevami, ki se nanašajo na revizijo konsolidiranih računovodskih izkazov v Sloveniji, potrjujemo svojo neodvisnost od Skupine. Potrjujemo, da smo izpolnili druge etične obveznosti v skladu s temi zahtevami in Kodeksom IESBA.

PricewaterhouseCoopers d.o.o.
Cesta v Kleče 15, SI-1000 Ljubljana, Slovenija
T: +386 (1)5836 000, F:+386 (1) 5836 099, www.pwc.com/si
Matična št.: 5717159, davčna št.: SI35498161
Družba je vpisana v sodni register pri Okrožnem sodišču v Ljubljani s sklepom Srg. 200110427 z dne 19. 7. 2001 pod vložno številko 12156800 ter v register revizijskih družb pri Agenciji za javni nadzor nad revidiranjem pod številko RD-A-014/94. Višina vpisanega osnovnega kapitala je 34.802 EUR. Seznam zaposlenih revizorjev z veljavno licenco za delo je na voljo na sedežu družbe.

Druge informacije

Za druge informacije je odgovorno poslovodstvo. Druge informacije obsegajo poslovno poročilo, ki je sestavni del letnega poročila Skupine (vendar ne vključujejo konsolidiranih računovodskih izkazov in našega revizorjevega poročila o njih).

Naše mnenje o konsolidiranih računovodskih izkazih se ne nanaša na druge informacije in o njih ne izražamo nobene oblike zagotovila, razen v obsegu, ki je sicer izrecno naveden v našem poročilu.

V zvezi z opravljeno revizijo konsolidiranih računovodskih izkazov je naša odgovornost prebrati zgoraj opredeljene druge informacije in pri tem presoditi, ali so druge informacije pomembno neskladne s konsolidiranimi računovodskimi izkazi ali našim poznavanjem, pridobljenim pri revidiranju, ali se kako drugače kažejo kot pomembno napačne. Če na podlagi opravljenega dela sklenemo, da obstaja pomembno napačna navedba drugih informacij, smo dolžni poročati o tem.

Poleg naših odgovornosti in poročanja v skladu z Mednarodnimi standardi revidiranja smo v zvezi z drugimi informacijami izvedli tudi postopke, zahtevane z Zakonom o gospodarskih družbah. Ti postopki zajemajo presojo, ali so druge informacije skladne s konsolidiranimi računovodskimi izkazi za isto finančno leto, in ali so bile druge informacije pripravljene v skladu z veljavnimi zakonskimi zahtevami.

V zvezi s tem na podlagi opisanih postopkov poročamo, da:

- so druge informacije v vseh pomembnih pogledih usklajene z revidiranimi konsolidiranimi računovodskimi izkazi;
- so druge informacije pripravljene v skladu z zahtevami Zakona o gospodarskih družbah.

Na podlagi poznavanja in razumevanja Skupine in njenega okolja, ki smo ju pridobili tekom revizije, v zvezi z drugimi informacijami nismo zaznali nobenih bistveno napačnih navedb.

Odgovornosti poslovodstva in nadzornega sveta za konsolidirane računovodske izkaze

Poslovodstvo je odgovorno za pripravo in pošteno predstavitev teh konsolidiranih računovodskih izkazov v skladu z Mednarodnimi standardi računovodskega poročanja, kot jih je sprejela EU, in za tako notranje kontroliranje, kot je v skladu z odločitvijo poslovodstva potrebno, da omogoči pripravo konsolidiranih računovodskih izkazov, ki ne vsebujejo pomembno napačnih navedb zaradi prevare ali napake.

Poslovodstvo je pri pripravi konsolidiranih računovodskih izkazov Skupine odgovorno za oceno njene sposobnosti, da nadaljuje kot delujoče podjetje, primerno razkritje zadev, povezanih z delujočim podjetjem in uporabo predpostavke delujočega podjetja, kot podlago za računovodenje, razen če namerava poslovodstvo podjetje likvidirati ali zaustaviti poslovanje, ali če nima druge možnosti, kot da napravi eno ali drugo.

Nadzorni svet je odgovoren za nadzorovanje postopka računovodskega poročanja Skupine.

Revizorjeva odgovornost za revizijo konsolidiranih računovodskih izkazov

Naši cilji so pridobiti sprejemljivo zagotovilo o tem, ali so konsolidirani računovodski izkazi kot celota brez pomembno napačne navedbe zaradi prevare ali napake, in izdati revizorjevo poročilo, ki vključuje naše mnenje. Sprejemljivo zagotovilo je visoka stopnja zagotovila, vendar ni jamstvo, da bo revizija, opravljena v skladu z Mednarodnimi standardi revidiranja, vedno odkrila pomembno napačno navedbo, če ta obstaja. Napačne navedbe lahko izhajajo iz prevare ali napake, ter se smatrajo za pomembne, če je upravičeno pričakovati, da posamič ali skupaj vplivajo na gospodarske odločitve uporabnikov, sprejete na podlagi teh konsolidiranih računovodskih izkazov.

Med izvajanjem revidiranja v skladu z Mednarodnimi standardi revidiranja uporabljamo strokovno presojo in ohranjamo poklicno nezaupljivost. Prav tako:

- Prepoznamo in ocenimo tveganja pomembno napačne navedbe v konsolidiranih računovodskih izkazih, bodisi zaradi prevare ali napake, oblikujemo in izvajamo revizijske postopke kot odzive na ocenjena tveganja ter pridobivamo zadostne in ustrezne revizijske dokaze, ki zagotavljajo podlago za naše mnenje. Tveganje, da ne bomo odkrili pomembno napačne navedbe, ki izvira iz prevare, je višje od tistega, povezanega z napako, saj prevara lahko vključuje skrivne dogovore, ponarejanje, namerno opustitev, napačno razlago ali izogibanje notranjim kontrolam.
- Pridobimo razumevanje notranjih kontrol, pomembnih za revizijo, z namenom oblikovanja revizijskih postopkov, ki so okoliščinam primerni, vendar ne z namenom izraziti mnenje o učinkovitosti notranjih kontrol Skupine.
- Presodimo ustreznost uporabljenih računovodskih usmeritev in sprejemljivost računovodskih ocen ter z njimi povezanih razkritij poslovodstva.
- Na podlagi pridobljenih revizijskih dokazov o obstoju pomembne negotovosti glede dogodkov ali okoliščin, ki vzbujajo dvom v sposobnost Skupine, da nadaljuje kot delujoče podjetje, sprejmemo sklep o ustreznosti poslovodske uporabe predpostavke delujočega podjetja kot podlage računovodenja. Če sprejmemo sklep o obstoju pomembne negotovosti, smo dolžni v revizorjevem poročilu opozoriti na ustrezna razkritja v konsolidiranih računovodskih izkazih ali, če so taka razkritja neustrezna, prilagoditi mnenje. Revizorjevi sklepi temeljijo na revizijskih dokazih, pridobljenih do datuma izdaje revizorjevega poročila, vendar kasnejši dogodki ali okoliščine lahko povzročijo prenehanje Skupine kot delujočega podjetja.
- Ovrednotimo splošno predstavitev, strukturo in vsebino konsolidiranih računovodskih izkazov, vključno z razkritji, in ali konsolidirani računovodski izkazi predstavljajo zadevne posle in dogodke na način, da je dosežena poštena predstavitev.
- Pridobimo zadostne in ustrezne revizijske dokaze v zvezi z finančnimi informacijami pravnih subjektov ali poslovnih dejavnosti znotraj Skupine za oblikovanje mnenja o konsolidiranih računovodskih izkazih. Odgovorni smo za vodenje, nadzor in izvedbo revidiranja Skupine. Ostajamo izključno odgovorni za naše revizijsko mnenje.

Poslovodstvo in nadzorni svet med drugim obveščamo o načrtovanem obsegu in času revidiranja in pomembnih revizijskih ugotovitvah, vključno s pomanjkljivostmi notranjih kontrol, ki jih zaznamo med našo revizijo.

Za PricewaterhouseCoopers d.o.o.

pwc PricewaterhouseCoopers d.o.o.

Martin Železnik
Pooblaščeni revizor

Ljubljana, Slovenija, 24. 4. 2020

Računovodsko poročilo družbe Kostak

Izkaz poslovnega izida

v EUR	Pojasnila	2019	2018
Čisti prihodki od prodaje		57.234.866	69.769.642
Čisti prihodki od prodaje na domačem trgu	1	54.241.736	64.875.203
Čisti prihodki od prodaje na tujem trgu	1	2.993.130	4.894.439
Sprememba vrednosti zalog proizvodov in nedokončane proizvodnje	3	-1.142.055	420.749
Usredstveni lastni proizvodi in lastne storitve	1	1.276.179	1.679.713
Drugi poslovni prihodki	2	943.769	657.774
POSLOVNI PRIHODKI		58.312.759	72.527.878
Stroški blaga, materiala in storitev	4	-41.829.336	-57.272.574
Stroški dela	5	-12.071.557	-11.124.632
Odpisi vrednosti	6	-2.147.415	-2.143.511
Drugi poslovni odhodki	7	-492.808	-460.234
POSLOVNI ODHODKI		-56.541.116	-71.000.951
DOBIČEK IZ POSLOVANJA		1.771.643	1.526.927
Finančni prihodki	8	287.572	214.899
Finančni odhodki	8	-566.411	-346.812
NETO FINANČNI ODHODKI		-278.839	-131.913
Drugi prihodki	9	27.840	10.375
Drugi odhodki	9	-198.776	-81.768
NETO DRUGI PRIHODKI		-170.936	-71.393
ČISTI POSLOVNI IZID OBDOBJA PRED DAVKOM		1.321.868	1.323.621
Davek iz dobička	10	6.226	200.195
Odloženi davek	10	-13.443	-79.115
ČISTI POSLOVNI IZID OBDOBJA	**11**	**1.329.085**	**1.202.541**

Pojasnila so del računovodskih izkazov in jih je potrebno brati v povezavi z njimi.

Izkaz drugega vseobsegajočega donosa

v EUR	Pojasnilo	2019	2018
Čisti poslovni izid obdobja	11	1.329.085	1.202.541
Druge sestavine vseobsegajočega donosa		-60.968	-19.126
CELOTNI VSEOBSEGAJOČI DONOS		**1.268.117**	**1.183.415**

Pojasnila so del računovodskih izkazov in jih je potrebno brati v povezavi z njimi.

Bilanca stanja

v EUR	Pojasnila	31.12.2019	31.12.2018
DOLGOROČNA SREDSTVA		28.680.193	26.747.274
Neopredmetena sredstva in dolgoročne AČR	12	341.761	380.577
Opredmetena osnovna sredstva	13	18.757.568	15.574.323
Naložbene nepremičnine	14	4.962.277	5.161.464
Dolgoročne finančne naložbe	15	4.114.817	5.219.320
Dolgoročne poslovne terjatve		79.482	745
Odložene terjatve za davek	16	424.288	410.845
KRATKOROČNA SREDSTVA		11.676.830	14.967.330
Zaloge	17	1.041.896	2.195.854
Kratkoročne finančne naložbe	18	547.218	875.930
Kratkoročne poslovne terjatve	19	9.564.216	10.738.489
Denarna sredstva	20	23.326	269.792
KRATKOROČNE AKTIVNE ČASOVNE RAZMEJITVE	21	500.174	887.265
SREDSTVA		**40.357.023**	**41.714.604**
KAPITAL		11.185.867	10.239.215
Osnovni kapital	22	4.000.000	4.000.000
Kapitalske rezerve	22	459.970	459.970
Rezerve iz dobička	22	4.510.904	3.846.361
Rezerve nastale zaradi vrednotenja po pošteni vrednosti		-71.065	-10.445
Preneseni čisti poslovni izid	22	1.621.515	1.342.058
Čisti poslovni izid poslovnega leta	22,23	664.543	601.271
REZERVACIJE IN DOLGOROČNE PČR	24, 25, 26	1.259.610	1.144.564
DOLGOROČNE OBVEZNOSTI		9.245.475	8.439.782
Dolgoročne finančne obveznosti	27	7.196.475	5.542.046
Dolgoročne poslovne obveznosti	28	2.049.000	2.897.736
KRATKOROČNE OBVEZNOSTI		16.615.454	20.877.529
Kratkoročne finančne obveznosti	27	3.684.969	5.765.399
Kratkoročne poslovne obveznosti	28	12.930.485	15.112.130
KRATKOROČNE PASIVNE ČASOVNE RAZMEJITVE	29	2.050.617	1.013.514
OBVEZNOSTI DO VIROV SREDSTEV		**40.357.023**	**41.714.604**

Pojasnila so del računovodskih izkazov in jih je potrebno brati v povezavi z njimi.

Izkaz gibanja kapitala

Za obdobje od 1. 1. 2018 do 31. 12. 2018 (v EUR)	Osnovni kapital	Kapitalske rezerve	Zakonske rezerve	Rezerve za las. delnice	Lastne delnice	Druge rezerve iz dobička	Rezerve nastale zaradi vrednotenja po poštni vrednosti	Preneseni čisti dobiček	Čisti dobiček poslovnega leta	SKUPAJ KAPITAL
A.1 Začetno stanje poročevalskega obdobja	4.000.000	459.970	326.772	113.500	-113.500	2.804.818	8.944	1.104.298	517.498	9.222.300
B.1 Spremembe lastniškega kapitala - transakcije z lastniki	0	0	0	0	113.500	0	0	-280.000	0	-166.500
a) Nakup lastnih delnic in lastnih posl. deležev	0	0	0	0	0	0	0	0	0	0
b) Odtujitev oz. umik lastnih delnic in lastnih poslovnih deležev	0	0	0	0	113.500	0	0	0	0	113.500
c) Izplačilo dividend	0	0	0	0	0	0	0	-280.000	0	-280.000
B.2 Celotni vseobsegajoči donos poročevalskega obdobja	0	0	0	0	0	0	-19.388	262	1.202.541	1.183.415
a) Vnos čistega poslovnega izida poročevalskega obdobja	0	0	0	0	0	0	0	0	1.202.541	1.202.541
b) Sprememba revalorizacijskih rezerv iz prevrednotenja opredmetenih sredstev	0	0	0	0	0	0	0	0	0	0
c) Sprememba rezerv, nastalih zaradi vrednotenja finančnih naložb po pošteni vrednosti	0	0	0	0	0	0	0	0	0	0
č) Druge sestavine vseobsegajočega donosa poročevalskega obdobja	0	0	0	0	0	0	-19.388	262	0	-19.126
B.3 Spremembe v kapitalu	0	0	0	-113.500	0	714.770	0	517.498	-1.118.768	0
a) Razporeditev preostalega dela čistega dobička primerjalnega poročevalskega obdobja na druge sestavine kapitala	0	0	0	0	0	0	0	517.498	-517.498	0
b) Razporeditev dela čistega dobička poročevalskega obdobja na druge sestavine kapitala po sklepu organov vodenja in nadzora	0	0	0	0	0	601.270	0	0	-601.270	0
c) Oblikovanje rezerv za lastne delnice	0	0	0	0	0	0	0	0	0	0
d) Druge spremembe v kapitalu - povečanje osnovnega kapitala	0	0	0	0	0	0	0	0	0	0
e) Sprostitev rezerv za lasne delnice in last. posl. deleže	0	0	0	-113.500	0	113.500	0	0	0	0
f) Druge spremembe v kapitalu - povečanje osnovnega kapitala	0	0	0	0	0	0	0	0	0	0
C. Končno stanje 31. 12. 2018	4.000.000	459.970	326.772	0	0	3.519.588	-10.444	1.342.058	601.271	10.239.215

Pojasnila so del računovodskih izkazov in jih je potrebno brati v povezavi z njimi.

Izkaz gibanja kapitala (nadaljevanje)

Za obdobje od 1. 1. 2019 do 31. 12. 2019 (v EUR)	Osnovni kapital	Kapitalske rezerve	Zakonske rezerve	Rezerve za las. delnice	Lastne delnice	Druge rezerve iz dobička	Rezerve nastale zaradi vrednotenja po poštni vrednosti	Preneseni čisti dobiček	Čisti dobiček poslovnega leta	SKUPAJ KAPITAL
A.1 Začetno stanje poročevalskega obdobja	4.000.000	459.970	326.772	0	0	3.519.588	-10.444	1.342.058	601.271	10.239.215
Učinek prehoda SRS 1 (2019)	0	0	0	0	0	0	0	-13.466	0	-13.466
Stanje kapitala 1.1.2019 - preračunano	4.000.000	459.970	326.772	0	0	3.519.588	-10.444	1.328.592	601.271	10.225.749
B.1 Spremembe lastniškega kapitala - transakcije z lastniki	0	0	0	0	0	0	0	-308.000	0	-308.000
a) Nakup lastnih delnic in lastnih posl. deležev	0	0	0	0	0	0	0	0	0	0
b) Odtujitev oz. umik lastnih delnic in lastnih poslovnih deležev	0	0	0	0	0	0	0	0	0	0
c) Izplačilo dividend	0	0	0	0	0	0	0	-308.000	0	-308.000
B.2 Celotni vseobsegajoči donos poročevalskega obdobja	0	0	0	0	0	0	-60.620	-348	1.329.085	1.268.117
a) Vnos čistega poslovnega izida poročevalskega obdobja	0	0	0	0	0	0	0	0	1.329.085	1.329.085
b) Sprememba revalorizacijskih rezerv iz prevrednotenja opredmetenih sredstev	0	0	0	0	0	0	0	0	0	0
c) Sprememba rezerv, nastalih zaradi vrednotenja finančnih naložb po pošteni vrednosti	0	0	0	0	0	0	0	0	0	0
č) Druge sestavine vseobsegajočega donosa poročevalskega obdobja	0	0	0	0	0	0	-60.620	-348	0	-60.968
B.3 Spremembe v kapitalu	0	0	0	0	0	664.543	0	601.271	-1.265.814	0
a) Razporeditev preostalega dela čistega dobička primerjalnega poročevalskega obdobja na druge sestavine kapitala	0	0	0	0	0	0	0	601.271	-601.271	0
b) Razporeditev dela čistega dobička poročevalskega obdobja na druge sestavine kapitala po sklepu organov vodenja in nadzora	0	0	0	0	0	-664.543	0	0	-664.543	0
c) Oblikovanje rezerv za lastne delnice	0	0	0	0	0	0	0	0	0	0
d) Druge spremembe v kapitalu - povečanje osnovnega kapitala	0	0	0	0	0	0	0	0	0	0
e) Sprostitev rezerv za lasne delnice in last. posl. Deleže	0	0	0	0	0	0	0	0	0	0
f) Druge spremembe v kapitalu - povečanje osnovnega kapitala	0	0	0	0	0	0	0	0	0	0
C. Končno stanje 31. 12. 2019	4.000.000	459.970	326.772	0	0	4.184.131	-71.064	1.621.515	664.542	11.185.866

Pojasnila so del računovodskih izkazov in jih je potrebno brati v povezavi z njimi.

Izkaz denarnih tokov

v EUR	2019	2018
DENARNI TOKOVI PRI POSLOVANJU		
a) Postavke izkaza poslovnega izida	2.807.087	2.951.650
Poslovni prihodki (razen za prevrednotenje) in finančni prihodki iz poslovnih terjatev	58.177.143	70.464.640
Poslovni odhodki brez amortizacije (razen za prevrednotenje) in finančni odhodki iz poslovnih obveznosti	-55.057.402	-67.464.154
Davki iz dobička in drugi davki, ki niso zajeti v poslovnih odhodkih	-312.654	-48.836
b) Spremembe čistih obr. sredstev poslovnih postavk bilance stanja	1.040.331	555.626
Začetne manj končne poslovne terjatve	1.289.505	2.962.886
Začetne manj končne aktivne kratkoročne časovne razmejitve	387.091	290.036
Začetne manj končne zaloge	1.153.959	-362.918
Končni manj začetni poslovni dolgovi	-2.881.406	4.503.193
Končne manj začetne pasivne časovne razmejitve in rezervacije	1.091.182	-6.837.571
c) Pozitivni ali negativni denarni izid pri poslovanju (a+b)	3.847.418	3.507.276
DENARNI TOKOVI PRI INVESTIRANJU		
a) Prejemki pri investiranju	4.242.360	3.405.283
Prejemki od dobljenih obresti in deleži v dobičku drugih, ki se nanašajo na investiranje	244.636	188.051
Prejemki od odtujitve neopredmetenih sredstev	27.297	74.716
Prejemki od odtujitve opredmetenih sredstev	449.179	239.482
Prejemki od odtujitve dolgoročnih finančnih naložb	1.455.559	0
Prejemki od odtujitve kratkoročnih finančnih naložb	2.065.689	2.903.034
b) Izdatki pri investiranju	-7.293.763	-10.681.258
Izdatki za pridobitev neopredmetenih sredstev	-30.607	-27.120
Izdatki za pridobitev opredmetenih osnovnih sredstev	-5.313.334	-3.937.929
Izdatki za pridobitev naložbenih nepremičnin	-220.114	-4.145.876
Izdatki za pridobitev dolgoročnih finančnih naložb	-68.222	-914.491
Izdatki za pridobitev kratkoročnih finančnih naložb	-1.661.486	-1.655.842
c) Pozitivni ali negativni denarni izid pri investiranju (a+b)	-3.051.403	-7.275.975
DENARNI TOKOVI PRI FINANCIRANJU		
a) Prejemki pri financiranju	5.716.289	9.926.834
Prejemki od vplačanega kapitala	0	113.500
Prejemki od povečanja dolgoročnih finančnih obveznosti	4.059.286	3.987.959
Prejemki od povečanja kratkoročnih finančnih obveznosti	1.657.003	5.825.375
b) Izdatki pri financiranju	-6.758.770	-6.286.595
Izdatki za dane obresti, ki se nanašajo na financiranje	-295.014	-297.789
Izdatki za vračila kapitala	0	0
Izdatki za odplačila dolgoročnih finančnih obveznosti	-3.887.520	-5.708.806
Izdatki za odplačila kratkoročnih finančnih obveznosti	-2.268.236	0
Izdatki za izplačila dividend in drugih deležev v dobičku	-308.000	-280.000
c) Pozitivni ali negativni denarni izid pri financiranju (a + b)	-1.042.481	3.640.239
DENARNI IZID V OBDOBJU (seštevek denarnih izidov Ac,Bc in Cc)	-246.466	-128.460
Začetno stanje denarnih sredstev	269.792	398.252
KONČNO STANJE DENARNIH SREDSTEV	23.326	269.792

Pojasnila so del računovodskih izkazov in jih je potrebno brati v povezavi z njimi.

Predlog uporabe bilančnega dobička

Bilančni dobiček, ugotovljen v letu 2019, sestoji iz naslednjih elementov:

v EUR	2019	2018
Čisti dobiček leta	1.329.085	1.202.541
Preneseni čisti dobiček	1.621.515	1.342.058
Zmanjšanje kapitalskih rezerv	0	0
Povečanje (dodano oblikovanje) rezerv iz dobička po odločitvi uprave in NS (drugih rezerv iz dobička)	664.542	601.270
Zmanjšanje za znesek dolgoročno odloženih stroškov razvijanja	0	0
BILANČNI DOBIČEK	2.286.057	1.943.328

Bilančni dobiček družbe Kostak na dan 31. 12. 2019 znaša 2.286.057 EUR. Bilančni dobiček v skupnem znesku 716.000 EUR, ki izvira iz dobička leta 2015 v višini 229.414 EUR, dobička leta 2016 v višini 284.213 EUR in dobička leta 2017 v višini 202.373 EUR, se razporedi za izplačilo dividend delničarjem v bruto vrednosti 17,9 EUR na delnico. Preostanek bilančnega dobička v znesku 1.570.057 EUR ostane nerazporejen. Izplačilo dividend delničarjem se bo izvedlo v dveh obrokih, in sicer prvi obrok v višini 358.000 EUR (50 % od skupnega zneska bilančnega dobička, namenjenega za izplačilo dividend) dne 1. 2. 2021 in drugi obrok v višini 358.000 EUR (50 % od skupnega zneska bilančnega dobička, namenjenega za izplačilo dividend) dne 31. 8. 2021.

Pojasnila k računovodskim izkazom družbe

Družba Kostak je obvladujoča družba Skupine s sedežem Leskovška cesta 2 a, 8270 Krško.

PODLAGE ZA SESTAVITEV RAČUNOVODSKIH IZKAZOV

IZJAVA O SKLADNOSTI

Računovodski izkazi in pojasnila k izkazom so sestavljeni v skladu s Slovenskimi računovodskimi standardi, ki jih je sprejel Slovenski inštitut za revizijo, in v skladu z določili Zakona o gospodarskih družbah (ZGD -1).

Uprava družbe Kostak je računovodske izkaze odobrila 24. aprila 2020.

PODLAGE ZA MERJENJE

Računovodski izkazi so pripravljeni ob upoštevanju izvirne vrednosti, razen pri finančnih inštrumentih, ki so na razpolago za prodajo.

VALUTA

Računovodski izkazi so sestavljeni v valuti evro (EUR).

UPORABA OCEN IN PRESOJ

Priprava računovodskih izkazov temelji tudi na določenih ocenah in predpostavkah poslovodstva, ki vplivajo tako na neodpisano vrednost sredstev in obveznosti družbe kot tudi na izkazane prihodke in odhodke obračunskega obdobja.

Poslovodska ocena med drugim vključuje določitev življenjske dobe in preostale vrednosti nepremičnin, naprav in opreme ter neopredmetenih dolgoročnih sredstev, popravke vrednosti zalog in terjatev, predpostavke, pomembne za aktuarski izračun v zvezi z določenimi zaslužki zaposlenih, ter predpostavke in ocene za slabitev dobrega imena. Ne glede na to, da poslovodstvo med pripravo predpostavk skrbno prouči vse dejavnike, ki na to lahko vplivajo, je možno, da se dejanske posledice poslovnih dogodkov razlikujejo od ocenjenih. Zato je treba pri računovodskih ocenah uporabiti presojo in upoštevati morebitne spremembe poslovnega okolja, nove poslovne dogodke, dodatne informacije in izkušnje. Družba Kostak v prihodnjem obdobju ne pričakuje dogodkov, ki bi pomembno vplivali na oceno vrednosti.

Glavne ocene in predpostavke na dan izkaza finančnega položaja, ki so vezane na prihodnje poslovanje in bi lahko povzročile vrednostno pomembnejše popravke knjigovodskih vrednosti sredstev in obveznosti, so opisane v pojasnilih.

POMEMBNE RAČUNOVODSKE USMERITVE

Družba uporablja iste računovodske usmeritve za vsa obdobja, ki so predstavljena v priloženih računovodskih izkazih.

Družba sestavlja izkaz poslovnega izida po različici I (SRS 21), bilanco stanja po določilih SRS 20, oblika izkaza denarnih tokov je skladna s SRS 22 (različica II), oblika izkaza gibanja kapitala pa skladna s SRS 23. Podatki za postavke v Izkazu denarnih tokov izhajajo iz bilance stanja in izkaza poslovnega izida.

Prehod na SRS 1 (2019)

Spremembe SRS 1 (2019) je družba Kostak začela uporabljati za poslovna leta, ki se začnejo 1. januarja 2019. Nanašajo se na spremenjeno računovodsko obravnavo najemov pri najemnikih. Najemnik najemov sredstev ne razvršča več med poslovne in finančne, ampak za vsa sredstva, ki so v najemu, med sredstvi pripoznava pravico do uporabe sredstva, med obveznostmi pa obveznost iz najema. Sredstva, ki so v najemu, razvrsti v ustrezno vrsto glede na namen njihove rabe. Pravice do uporabe sredstva in obveznosti iz najema za najeta sredstva najemnik ne pripoznava le, kadar gre za kratkoročne najeme in najeme sredstev majhne vrednosti. Prehod na nov način računovodenja je družba Kostak preračunala skladno z zahtevami SRS 1.68 (2019), in sicer je začetna stanja preračunala na poenostavljen način, metoda B.

Učinki zaradi spremenjene definicije najema

Družba Kostak je uporabila praktično izjemo in ob prehodu za neiztečene najemne pogodbe (oziroma pogodbe, ki vsebujejo najemno sestavino) ni ponovno presojala, ali vsebujejo najem. Zato je za vse pogodbe, ki so bile že razvrščene med najemne, štela, da izpolnjujejo pogoj, kot ga določa SRS 1.27 (2019). Sprememba v opredelitvi najema med SRS 1 (2019) in SRS 1 (2016) se v glavnem nanaša na koncept obvladovanja. Po spremenjenem standardu se šteje, da gre za najem, če ima družba pravico do usmerjanja uporabe sredstva skozi celotno obdobje najema v zameno za nadomestilo. Gre za odstopanje od prehodnega koncepta prenosa tveganj in koristi. Novo zahtevo bo družba Kostak uvedla za najemne pogodbe, sklenjene po 1. januarju 2019, ocenjuje pa, da sprememba opredelitve najema ne bo pomembno vplivala na njen finančni položaj.

Spremenjeno računovodenje najemov

Predhodni poslovni najemi
Družba Kostak je pred 1. januarjem 2019 najeme razvrščala med poslovne in finančne. Če je najem razvrstila med poslovnega, najetega sredstva ni pripoznavala med svojimi sredstvi, med obveznostmi pa je prikazovala le znesek neplačane najemnine, ne pa zadolženosti za celotno obdobje najema. Po 1. januarju 2019 družba Kostak, ki najema sredstva, najemov ne razvršča več med poslovne in finančne, ampak za najeta sredstva pripoznava pravico do uporabe. Ob začetnem pripoznanju takšno pravico do uporabe sredstva izmeri po sedanji vrednosti prihodnjih najemnin. To pravico amortizira in pripoznava strošek amortizacije, zaradi časovne vrednosti denarja pa tudi strošek obresti med odhodki iz financiranja. V izkazu denarnega toka loči znesek, ki pomeni plačilo glavnice, in znesek, ki pomeni plačilo obresti. Oba razvrsti med denarne tokove pri financiranju.

Družba Kostak pravico do uporabe slabi skladno z zahtevami SRS 17 – Oslabitev opredmetenih osnovnih sredstev in neopredmetenih sredstev.

Za kratkoročne najeme (obdobje najema je krajše od 12 mesecev) in najeme sredstev majhne vrednosti (vrednost najetega sredstva, če bi bilo novo, je manjša od 10.000 EUR) družba Kostak uporablja izjemo in ne pripoznava pravice do uporabe sredstva. Stroške v povezavi z najemom teh sredstev zato pripoznava med odhodki enakomerno v obdobju trajanja najema. V izkazu poslovnega izida jih pripoznava med stroški storitev v postavki stroškov najemnin.

Kot izvajalec gospodarske javne službe, družba Kostak, prav tako za najeme gospodarske infrastrukture uporablja izjemo (SRS 1.63) in ne pripoznava pravice do uporabe sredstva. Stroške v povezavi z najemom teh sredstev zato pripoznava med odhodki enakomerno v obdobju trajanja najema. V izkazu poslovnega izida jih pripoznava med stroški storitev v postavki stroškov najemnin.

Predhodni finančni najemi
Glavna razlika v računovodski obravnavi med najemi, ki so bili predhodno razvrščeni med finančne, in pravico do uporabe sredstva po SRS 1 (2019) se nanaša na plačilo kazni za odpoved najema. Družba Kostak ocenjuje, da sprememba računovodskega standarda v tej smeri ne bo imela pomembnega vpliva na prikaz finančnega položaja in uspešnosti poslovanja.

Prikaz finančnih učinkov spremembe standarda najemov, kjer družba Kostak nastopa kot najemnik
SRS 1.68 (2019) daje najemniku več možnosti pri prehodu ob vzpostavitvi začetnega stanja. Družba Kostak je uporabila praktično možnost za najeme, ki so bili prej razvrščeni med finančne. Zanje je štela, da se za knjigovodsko vrednost sredstva v najemu in obveznost iz najema pri prehodu šteje knjigovodska vrednost sredstva v najemu in obveznosti iz najema neposredno pred tem datumom.
Organizacija se je odločila, da bo merila pravico do

uporabe sredstva po knjigovodski vrednosti, kot da bi se spremembe področja najemov uporabljale od začetka najema, vendar diskontirano po najemnikovi predpostavljeni obrestni meri za izposojanje na datum začetne uporabe.

Za vse najeme je ob prehodu uporabila praktične rešitve:

- uporabila je enotno diskontno mero za portfelje najemov,
- za najeme, katerih trajanje se je končalo pred 31. decembrom 2019, je uporabila možnost, ki sicer velja za kratkoročne najeme,
- začetne neposredne stroške je izključila iz merjenja sredstva, ki predstavlja pravico do uporabe.

Povprečna ponderirana predpostavljena obrestna mera za izposojanje, s katero je organizacija preračunala prihodnje najemnine na datum začetne uporabe, to je na datum 1. januarja 2019, znaša 2,6 %.

Družba Kostak je na dan 1. 1. 2019 pripoznala 311.036 EUR pravice do uporabe sredstva med opredmetenimi osnovnimi sredstvi in 324.503 EUR obveznosti iz najema. Razlika v velikosti 13.466 EUR zmanjšuje preneseni poslovni izid. Dodatno je na dan 1. 1. 2019 prekvalificirala osnovna sredstva iz predhodnih finančnih najemov v višini 670.044 EUR v pravico do uporabe sredstva, medtem ko je finančna obveznost iz naslova teh najemov v višini 602.776 EUR ostala nespremenjena.

PRIHODKI OD PRODAJE

Pripoznavanje prihodkov – prehod na SRS 15

V skladu z SRS 15, ki velja od 1. 1. 2019 dalje, družba prihodke od opravljenih storitev pripoznava na način, ki odraža prenos storitev h kupcu in v znesku, ki izkazuje pričakovano nadomestilo, do katerega bo upravičena v zameno za opravljene storitve. Upoštevaje to načelo se prihodki od opravljenih storitev pripoznavajo po modelu petih korakov:

- opredelitev pogodbe,
- opredelitev izvršitvenih obvez,
- določanje transakcijske cene,
- razporeditev transakcijske cene na izvršljive obveze,
- pripoznavanje prihodkov potem, ko Družba izpolni izvršitvene zaveze.

Družba pripozna prihodke na podlagi sklenjenih pogodb s kupci samo, če so izpolnjena vsa v nadaljevanju našteta merila:

- pogodbene stranke so odobrile pogodbo in so zavezane k izpolnitvi svojih obvez,
- Družba lahko opredeli pravice vsake pogodbene stranke v zvezi z blagom ali storitvami, ki bodo prenesene,
- Družba lahko opredeli plačilne pogoje za storitve, ki bodo prenesene,
- pogodba ima komercialno vsebino in
- verjetno je, da bo podjetje prejelo nadomestilo, do katerega bo imelo pravico v zameno za storitve, ki bodo prenesene kupcu.

Storitev, ki se obljubi kupcu, je ločena, če sta izpolnjeni obe naslednji merili:

- kupec lahko koristi storitev bodisi samostojno,
- izvršitveno obljubo družbe za prenos storitve kupcu se lahko opredeli ločeno od drugih izvršilnih obljub.

Transakcijska cena je znesek nadomestila, za katerega Družba pričakuje, da ga bo prejela v zameno za prenos (izvršitev) obljubljenih storitev kupcu. Nadomestilo predvidoma vključuje le fiksni del po ceniku ali po pogodbi, variabilna plačila so redka in nepomembna. Družba v transakcijsko ceno vključi celotno ali del variabilnega nadomestila le, v kolikor je zelo verjetno, da ne bo prišlo do pomembnega zmanjšanja zneska pripoznanih skupnih prihodkov potem, ko bo odpravljena negotovost, povezana z variabilnim delom nadomestila. V kolikor je financiranje pomembna sestavina pogodbe, se nadomestilo ustrezno prilagodi za upoštevanje časovne vrednosti denarja, s tem da Družba za pogodbe, ki predvidevajo plačila prej ko v enem letu od opravljene storitve, časovne vrednosti denarja ne upošteva.

Za razporeditev transakcijske cene na posamezne izvršljive obveze se upošteva relativne samostojne cene. Družba nima pomembnih poslov, kjer bi obstajala več kot ena izvršljiva obveza.

Družba pripozna prihodek v trenutku oziroma za obdobje, ko izpolni (ali izpolnjuje) izvršitveno obvezo s prenosom storitve kupcu, pri čemer je storitev prenesena, ko kupec pridobi vse koristi, ki izhajajo iz storitve. Z vidika izpolnitve izvršilne obveze za gradbene projekte se uporablja metodo dokončanosti del, pri čemer se večinoma računi izstavljajo sproti za že opravljeno delo (mesečne situacije),

tako da ni velike negotovosti pri oceni prihodkov, prihodki se pripoznavajo skozi obdobje.

Ostali prihodki, vključno s prihodki iz naslova gospodarskih javnih služb se pripoznavajo v skladu z opravljeno storitvijo, prihodki iz naslova prodaje blaga in proizvodov, pa v trenutku, ko kupec pridobi obvladovanje nad blagom in proizvodi.
Prihodki od najemnin iz naložbenih nepremičnin se pripoznavajo med prihodki enakomerno med trajanjem najema.

Državne podpore se v začetku pripoznajo v računovodskih izkazih kot odloženi prihodki, kadar obstaja sprejemljivo zagotovilo, da bo Družba te podpore prejela in da bo izpolnila pogoje v zvezi z njimi. Državne podpore, prejete za kritje stroškov, se pripoznajo strogo dosledno kot prihodki v obdobjih, v katerih nastanejo zadevni stroški, ki naj bi jih podpore nadomestile.

Družba ni identificirala potrebe po prilagoditvi prihodkov, zaradi prehoda na nov standard.

ODHODKI

Odhodke družba razčlenjuje skladno s SRS 14 na poslovne, finančne in druge odhodke. Metoda merjenja odhodkov je odvisna od metode merjenja zalog proizvodov in nedokončane proizvodnje. Družba ima izbrano metodo proizvajalnih stroškov.

DAVEK IZ DOBIČKA

Davek iz dobička poslovnega leta vključuje odmerjeni in odloženi davek. Davek od dobička se izkaže v izkazu poslovnega izida.

ČISTI DOBIČEK NA DELNICO

Družba izkazuje osnovno dobičkonosnost delnice, ki jo izračuna tako, da dobiček, ki pripada navadnim delničarjem, deli s številom navadnih delnic, brez lastnih delnic.

NEOPREDMETENA SREDSTVA

Družba pripozna neopredmeteno sredstvo v računovodskih razvidih in bilanci stanja, če je verjetno, da bodo pritekale gospodarske koristi, povezane z njim ter če je mogoče njegovo nabavno vrednost zanesljivo izmeriti.

Dobro ime

Družba nima pripoznanega dobrega imena.

Raziskovanje in razvijanje

Vsi stroški, povezani z lastnim razvojno-raziskovalnim delom v družbi, se v poslovnem izidu pripoznajo kot odhodek takoj ob nastanku.

Ostala neopredmetena sredstva

Ostala neopredmetena sredstva družba ob začetnem pripoznanju ovrednoti po nabavni vrednosti. V nabavno vrednost se vštevajo tudi uvozne in nevračljive nakupne dajatve po odštetju popustov ter vsi neposredno pripisljivi stroški pripravljanja sredstva za nameravano uporabo. Nabavno vrednost sestavljajo tudi stroški izposojanja do nastanka neopredmetenega sredstva, če to nastaja dlje kot eno leto.

Nabavno vrednost neopredmetenega sredstva, nastalega v družbi, sestavljajo stroški, ki jih povzroči njegov nastanek, in posredni stroški njegove izdelave, ki mu jih je mogoče pripisati. Ne sestavljajo je stroški, ki niso povezani z njegovo zgraditvijo ali izdelavo, in stroški, ki jih trg ne prizna, sestavljajo pa jo stroški izposojanja za njegovo zgraditev in izdelavo do nastanka neopredmetenega sredstva, v kolikor družba oceni, da gre za pomembne zneske.

Amortizacija

Družba knjigovodsko vrednost neopredmetenega sredstva s končno dobo koristnosti zmanjšuje z amortiziranjem. Amortizacija se obračuna po metodi enakomernega časovnega amortiziranja ob upoštevanju dobe koristnosti neopredmetenih sredstev in se začne, ko je sredstvo na razpolago za uporabo.

Amortizacijske stopnje neopredmetenih sredstev

Skupina neopredmetenih sredstev	Amortizacijske stopnje
Programska oprema	10–37,5 %
Odloženi stroški razvijanja	20 %
Ostale premoženjske pravice	10–20 %

OPREDMETENA OSNOVNA SREDSTVA

Družba pripozna opredmeteno osnovno sredstvo, če je verjetno, da bodo pritekale gospodarske koristi, povezane z njim ter je mogoče njegovo nabavno vrednost zanesljivo izmeriti.

Družba ob začetnem pripoznanju opredmetena osnovna sredstva ovrednoti po njegovi nabavni vrednosti. V nabavno vrednost se vštevajo tudi uvozne in nevračljive nakupne dajatve ter stroški, ki jih je mogoče pripisati neposredno njegovi usposobitvi za nameravano uporabo, zlasti stroški dovoza in namestitve, stroški preizkušanja delovanja sredstva ter ocena stroškov razgradnje, odstranitve in obnovitve. Nabavno vrednost sestavljajo tudi stroški izposojanja v zvezi s pridobitvijo opredmetenega osnovnega sredstva do njegove usposobitve za uporabo, v kolikor družba oceni, da gre za pomembne zneske.

Družba opredmeteno osnovno sredstvo izkazuje po njegovi nabavni vrednosti, zmanjšani za amortizacijski popravek vrednosti in nabrano izgubo zaradi oslabitve.

Donacije in državne podpore za pridobitev opredmetenih osnovnih sredstev se ne odštevajo od njihove nabavne vrednosti, temveč se vštevajo med odložene prihodke in se porabljajo skladno z obračunano amortizacijo.

Nabavno vrednost opredmetenega osnovnega sredstva, zgrajenega ali izdelanega v družbi, tvorijo neposredni stroški materiala in dela, ki jih povzroči njegova zgraditev ali izdelava.

Če je nabavna vrednost opredmetenega osnovnega sredstva pomembna, jo družba razporedi na njegove dele. Deli opredmetenih osnovnih sredstev, ki imajo različne dobe koristnosti, se obračunavajo kot posamezna sredstva.

Stroški zamenjave nekega dela opredmetenih osnovnih sredstev se pripoznajo po pošteni vrednosti tega sredstva, če je verjetno, da bo imela družba bodoče gospodarske koristi, povezane z delom tega sredstva, pripoznanje knjigovodske vrednosti zamenjanega dela pa se odpravi.

Popravila ali vzdrževanje opredmetenih osnovnih sredstev, ki so namenjena obnavljanju in ohranjanju prihodnjih gospodarskih koristi učinkovitosti sredstev, se pripoznajo kot stroški oziroma poslovni odhodki. Predvideni zneski stroškov rednih pregledov oziroma popravil (remonti) opredmetenih osnovnih sredstev se obravnavajo kot deli opredmetenih osnovnih sredstev, ki se amortizirajo v obdobju do naslednjega velikega popravila.

Amortizacija

Amortizacija se obračuna po metodi enakomernega časovnega amortiziranja ob upoštevanju dobe koristnosti vsakega posameznega sredstva oziroma njegovih sestavnih delov. Amortiziranje opredmetenih osnovnih sredstev, vzetih v finančni najem, je usklajeno z amortiziranjem drugih podobnih opredmetenih osnovnih sredstev.

Zemljišča, predujmi za osnovna sredstva in osnovna sredstva v izgradnji in izdelavi ter umetniška dela se ne amortizirajo. Dobe koristnosti sredstev ter preostale vrednosti se preverjajo vsako leto ob letnem popisu sredstev.

Preglednica amortizacijskih stopenj opredmetenih sredstev

Skupina opredmetenih sredstev	Amortizacijske stopnje
Gradbeni objekti	1,5–10,5 %
Oprema	6,6–33 %
Tovorna vozila in gradbena mehanizacija	10–25 %
Transportna oprema in osebni avtomobili	10–33 %
Računalniška oprema	10–37,5 %
Drobni inventar	15–33,3 %
Vlaganja v tuja osnovna sredstva	5–20 %

NAJETA SREDSTVA

Družba ob sklenitvi pogodbe oceni, ali gre za najemno pogodbo oziroma ali pogodba vsebuje najem. Za vse take pogodbe ob sklenitvi najema pripozna pravico do uporabe sredstva in pripadajočo obveznost iz najema. Izjema so kratkoročni najemi in najemi, pri katerih je sredstvo, ki je predmet najema, majhne vrednosti. Kratkoročni najemi so tisti, kjer je obdobje trajanja najema krajše od 12 mesecev, najemi sredstev majhne vrednosti pa tisti, kjer je vrednost sredstva, ki je predmet najema, če bi bilo to sredstvo novo, manjša od 10.000 EUR. Za te najeme družba pripozna plačila najemnin med stroški storitev (stroški najemnin) enakomerno v obdobju trajanja najema ali na kateri drugi sistematični podlagi, ki najbolje odraža vzorec koristi, ki jih prejema.

Kot izvajalec gospodarske javne službe, družba prav tako za najeme gospodarske infrastrukture uporablja izjemo (SRS 1.63) in ne pripoznava pravice do uporabe sredstva. Stroške v povezavi z najemom teh sredstev zato pripoznava med odhodki enakomerno v obdobju trajanja najema. V izkazu poslovnega izida jih pripoznava med stroški storitev v postavki stroškov najemnin.

Obveznost iz najema ob začetnem pripoznanju družba izmeri po sedanji vrednosti neplačanih najemnin, diskontiranih po obrestni meri, sprejeti pri najemu. Če te ne more določiti, uporabi predpostavljeno obrestno mero za izposojanje. Najemnine, ki jih družba vključi v merjenje obveznosti iz najema, vključujejo nespremenljive najemnine, zmanjšane za terjatve za spodbude za najem, spremenljive najemnine, ki so odvisne od indeksa ali stopnje, ki se na začetku merijo z indeksom ali stopnjo, ki velja na datum začetka najema, zneske, za katere se pričakuje, da jih bo plačal najemnik na podlagi jamstev za preostalo vrednost, izpolnitveno ceno možnosti nakupa, če je precej gotovo, da bo najemnik izrabil to možnost, in plačilo kazni za odpoved najema, če trajanje najema odraža, da bo najemnik izrabil možnost odpovedi najema.

Obveznosti iz najema so prikazane v postavki kratkoročnih in/ali dolgoročnih obveznosti med obveznostmi iz financiranja. Po začetnem pripoznanju družba izmeri obveznost iz najema po knjigovodski vrednosti, ki odraža obresti na obveznost iz najema. Obveznost iz najema je zmanjšana za dejansko opravljena plačila najemodajalcu.

Družba ponovno izmeri obveznost iz najema (in posledično prilagodi pravico do uporabe sredstva), če

- se spremeni trajanje najema ali ocena možnosti nakupa sredstva; v takem primeru ponovno izmeri obveznost iz najema, upoštevajoč spremenjene najemnine, ki jih diskontira z uporabo spremenjene diskontne mere,
- se spremenijo najemnine zaradi spremembe indeksa ali stopnje ali se spremeni ocena plačila kazni za odpoved najema; v takem primeru ponovno izmeri obveznost iz najema, upoštevajoč spremenjene najemnine, ki jih diskontira z uporabo prvotne, torej nespremenjene, diskontne mere,
- se spremeni najemna pogodba in ta sprememba ni obračunana kot ločen najem; v takem primeru obveznost iz najema ponovno izmeri, a upošteva spremenjeno preostalo obdobje najema, v katerem diskontira preostale spremenjene najemnine s spremenjeno diskontno mero na dan začetka veljavnosti spremembe najema.

Družba sredstvo, ki predstavlja pravico do uporabe, amortizira od začetka najema do konca njegove dobe koristnosti ali do konca trajanja najema, če je krajše od dobe koristnosti. Če se do konca trajanja najema lastništvo sredstva, ki je predmet najema, z najemom prenese na najemnika ali če vrednost sredstva, ki predstavlja pravico do uporabe, odraža, da bo najemnik izrabil možnost nakupa, družba takšno najeto sredstvo, ki predstavlja pravico do uporabe, amortizira od datuma začetka najema do konca dobe koristnosti sredstva, ki je predmet najema.

Družba pravico do uporabe slabi skladno z zahtevami SRS 17 – Oslabitev opredmetenih osnovnih sredstev in neopredmetenih sredstev.

NALOŽBENE NEPREMIČNINE

Naložbene nepremičnine so nepremičnine, posedovane, da bi prinašale najemnino ali povečevale vrednost dolgoročne naložbe ali pa oboje, ne pa za prodajo v rednem poslovanju ali uporabo v proizvodnji.

Družba razvršča kot naložbene nepremičnine samo nepremičnine, ki so samostojne zgradbe in v celoti dane v najem. Samo del objekta, oddan v najem se ne razporedi med naložbene nepremičnine, ker ga ni mogoče prodati ločeno. Naložbene nepremičnine se vodijo po modelu nabavne vrednosti. Amortizacija se obračuna po metodi enakomernega časovnega amortiziranja ob upoštevanju dobe koristnosti sredstev in se začne, ko je sredstvo na razpolago za uporabo. Amortizacijska stopnja naložbenih nepremičnin (objekt) je 1,95 %.

Če se uporaba nepremičnine spremeni v tej meri, da zahteva prerazvrstitev med opredmetena osnovna sredstva, se nepremičnina prerazporedi po nabavni vrednosti.

FINANČNE NALOŽBE

Finančne naložbe vključujejo naložbe v kapital drugih organizacij ter naložbe v finančne dolgove drugih organizacij (dana posojila).

Družba pri obračunavanju običajnega nakupa finančnega sredstva v knjigovodskih razvidih in bi-

lanci stanja táko finančno sredstvo pripozna z upoštevanjem bodisi datuma trgovanja bodisi datuma poravnave.

Družba odpravi pripoznanje finančne naložbe kot finančnega sredstva v knjigovodskih razvidih in bilanci stanja, če se ne obvladujejo več nanjo vezane pogodbene pravice, ne obvladujejo pa se, če se pravice do koristi, podrobno določene v pogodbi, izrabijo, ugasnejo ali če se prenesejo skoraj vsa tveganja in koristi, povezana z lastništvom finančne naložbe.

Finančne naložbe v deleže in delnice družb, ki ne kotirajo na borzi, se izkazujejo kot finančne naložbe, razporejene in izmerjene po nabavni vrednosti. Vrednost teh naložb se praviloma ne spreminja, razen če obstajajo razlogi in dokazi za oslabitev.

Za prodajo razpoložljiva finančna sredstva so tista neizpeljana finančna sredstva, ki so označena kot razpoložljiva za prodajo ali niso uvrščena kot posojila in terjatve ali finančna sredstva po pošteni vrednosti preko poslovnega izida. Družba pripozna dokazani dobiček ali dokazano izgubo pri finančnem sredstvu, razpoložljivem za prodajo, neposredno v kapitalu kot povečanje (dobiček) ali zmanjšanje (izguba) rezerv, nastalih zaradi vrednotenja po pošteni vrednosti. Če je poštena vrednost finančnega sredstva, razpoložljivega za prodajo, manjša od njegove pripoznane vrednosti, se pripoznajo negativne rezerve zaradi vrednotenja po pošteni vrednosti.

Dana posojila so neizpeljana finančna sredstva z določenimi in določljivimi plačili, ki ne kotirajo na delujočem trgu. Takšna sredstva so na začetku pripoznana po pošteni vrednosti, povečani za neposredne stroške posla. Po začetnem pripoznavanju se posojila izmerijo po odplačni vrednosti, zmanjšani za izgube zaradi oslabitve. Posojila zajemajo denarna sredstva, dana posojila podjetjem in depozite bankam. Družba nima naložb v finančna sredstva razpoložljiva za prodajo.

Naložbe v odvisne družbe

Nekratkoročne finančne naložbe v kapital odvisnih družb, ki so vključene v konsolidirane računovodske izkaze, se vrednotijo po nabavni vrednosti. Če je zaradi izgube odvisne družbe potreba slabitev naložbe, se znesek izgube zaradi slabitve izmeri kot razlika med knjigovodsko vrednostjo naložbe in nadomestljivo vrednostjo naložbe.

Obvladujoča družba Kostak je ugotovila, da ne obstaja potreba po slabitvi naložb na stanje 31. 12. 2019.

ZALOGE

Družba v knjigovodskih razvidih in bilanci stanja pripozna zaloge, če je verjetno, da bodo pritekale gospodarske koristi, povezane z njimi in če je mogoče njihovo nabavno vrednost oziroma stroškovno vrednost zanesljivo izmeriti ter ko jih ob upoštevanju prevzema na podlagi ustreznih listin začne obvladovati.

Pripoznanje stvari v zalogi se odpravi, ko je porabljena, prodana ali kako drugače preneha obstajati, kar potrjujejo ustrezne listine.

Zaloge se vrednotijo po izvirni vrednosti ali čisti iztržljivi vrednosti, in sicer po manjši izmed njiju. Čista iztržljiva vrednost zalog, potrebnih za izpolnitev sklenjenih prodajnih pogodb, se določi na podlagi pogodbenih cen. Ocena iztržljive vrednosti zalog se opravi najmanj enkrat letno, in sicer ob letnem popisu zalog.

Merjenje zalog:

- zaloge materiala in trgovskega blaga družba ob začetnem pripoznanju ovrednoti po nabavni ceni, ki jo sestavljajo nakupna cena, uvozne in druge nevračljive nakupne dajatve ter neposredni stroški nabave. Med nevračljive nakupne dajatve se všteva tudi davek na dodano vrednost, ki se ne povrne.
- zaloge proizvodov oziroma nedokončane proizvodnje družba ovrednoti po proizvajalnih stroških, ki vključujejo neposredne stroške materiala, dela, storitev in amortizacije. V vrednost zalog je mogoče všteti stroške izposojanja, s katerimi se financirajo zaloge, ko gre za dolgotrajne proizvajalne procese, vendar pa zaradi tega vrednost zaloge ne sme presegati čiste iztržljive vrednosti.

Družba za zmanjševanje zalog uporablja dve metodi in sicer:

- metodo tehtanih povprečnih cen in
- metodo stalnih cen, pri kateri se odmiki od stalnih cen obračunavajo posebej po skupinah sorodnih stvari v zalogi.

Knjigovodske vrednosti zalog v materialno pomembnih zneskih ne presegajo njihove poštene vrednosti. Družba v prihodnjem obdobju ne pričakuje dogodkov, ki bi pomembno vplivali na oceno vrednosti.

TERJATVE

Družba pripozna terjatev kot sredstvo, če je verjetno, da bodo pritekale gospodarske koristi, povezane z njo, in je mogoče njeno izvirno vrednost zanesljivo izmeriti. Pripoznajo se na podlagi ustreznih listin, ko se začnejo obvladovati nanjo vezane pogodbene pravice. Pripoznanje terjatve se odpravi, če se ne obvladujejo več nanjo vezane pogodbene pravice oz. če je poravnana, zastarana ali prodana.

KAPITAL

Celotni kapital družbe je njegova obveznost do lastnikov, ki zapade v plačilo, če družba preneha delovati, pri čemer se velikost kapitala popravi glede na tedaj dosegljivo ceno čistega premoženja. Opredeljen je z zneski, ki so jih vložili lastniki, ter z zneski, ki so se pojavili pri poslovanju in pripadajo lastnikom.

Celotni kapital sestavljajo vpoklicani kapital, kapitalske rezerve, rezerve iz dobička, rezerve, nastale zaradi vrednotenja po pošteni vrednosti, preneseni čisti dobiček iz prejšnjih let in prehodno še nerazdeljeni čisti dobiček poslovnega leta.

OSNOVNI KAPITAL

Odkup lastnih delnic

Ob odkupu lastnih delnic, ki se izkazujejo kot del osnovnega kapitala, se znesek plačanega nadomestila, vključno s stroški, ki se neposredno nanašajo na odkup, pripozna kot sprememba v kapitalu. Odkupljene delnice se izkazujejo kot lastne delnice in se odštejejo od kapitala.

Dividende

Dividende se pripoznajo v računovodskih izkazih družbe v obdobju, v katerem je bil sprejet sklep skupščine delničarjev o izplačilu dividend.

Rezerve nastale zaradi vrednotenja po pošteni vrednosti.

Rezerve nastale zaradi vrednotenja po pošteni vrednosti se nanašajo na aktuarske dobičke ali izgube iz naslova odpravnin ob upokojitvi.

REZERVACIJE

Rezervacije se oblikujejo za sedanje obveze, ki izhajajo iz obvezujočih preteklih dogodkov in se bodo po predvidevanjih poravnale v obdobju, ki ni z gotovostjo določeno ter katerih zneske za njihovo poravnavo je mogoče zanesljivo oceniti.

Pripoznanje rezervacij se odpravi, kadar so že izrabljene nastale možnosti, zaradi katerih so bile rezervacije oblikovane ali pa ni več potrebe po njih.

Rezervacije za odpravnine in jubilejne nagrade

Družba je v bilanci stanja pripoznala rezervacije iz naslova bodočih obveznosti do zaposlenih za jubilejne nagrade, ki so izračunane v skladu s kolektivno pogodbo dejavnosti, in zakonsko določene odpravnine ob upokojevanju zaposlenih.
Spremembe v rezervacijah za odpravnine in jubilejne nagrade se pripoznajo v izkazu poslovnega izida iz naslova zneska dodatno oblikovanih rezervacij za stroške sprotnega službovanja v zvezi z odpravninami za tekoče leto, zneska povečanja ali zmanjšanja že oblikovanih rezervacij v primeru uvedbe ali spremembe programa, obračunanih obresti v zvezi z rezervacijami in učinkov vseh omejitev ali skrčenj rezervacij za odpravnine ob upokojitvi.

Aktuarski dobički in izgube iz naslova odpravnin ob upokojitvi se pripoznajo v kapitalu v okviru rezerv, nastalih zaradi vrednotenja po pošteni vrednosti. Rezerve, oblikovane iz tega naslova, se odpravijo v preneseni čisti poslovni izid v ustreznem delu sorazmerno, ko je za zaposlene, ki so odšli ali se upokojili, pripoznanje rezervacij za odpravnine ob upokojitvi odpravljeno. Podlaga za oblikovanje rezervacij je bilo v letu 2019 aktuarsko poročilo pooblaščene aktuarke.

Izračun je pripravljen na način, da je za vsakega zaposlenega upoštevan strošek odpravnine pri upokojitvi, ki mu pripada po kolektivni pogodbi ter strošek vseh pričakovanih jubilejnih nagrad po stanju na dan 31. 12. 2019. Pri izračunih so upoštevana aktualna zakonsko sprejeta določila glede pogojev upokojevanja, ocenjena fluktuacija zaposlenih in ustrezna diskontna stopnja, ki omogoča opredelitev sedanje vrednosti vseh bodočih pričakovanih izplačil iz naslova odpravnin in jubilejnih nagrad.

Druge rezervacije – dana jamstva

Rezervacije se pripoznajo, če ima družba zaradi preteklega dogodka sedanje pravne ali posredne

obveze in je verjetno (to je bolj možno kot ne), da bo pri poravnavi obveze potreben odtok dejavnikov, ki omogočajo gospodarske koristi in je mogoče znesek obveze zanesljivo izmeriti.

Rezervacije za dana jamstva ob prodaji proizvodov ali opravitvi storitev se uskladijo na koncu obračunskega obdobja z zmanjšanjem ali povečanjem poslovnih odhodkov na znesek ocenjenih obveznosti iz danih jamstev, ki bodo nastale v naslednjih obračunskih obdobjih.

Družba v poslovnem letu 2019 ni oblikovala rezervacij za stroške reorganizacije, za razgradnjo in ponovno vzpostavitev prvotnega stanja in za kočljive pogodbe.

DOLGOVI

Dolg se pripozna kot obveznost, če je verjetno, da se bodo zaradi njegove poravnave zmanjšali dejavniki, ki omogočajo gospodarske koristi in je znesek za njegovo poravnavo mogoče zanesljivo izmeriti.

Pripoznanja dolgov se odpravijo, če je obveznost, določena v pogodbi ali drugem pravnem aktu, izpolnjena.

Kratkoročni zaslužki zaposlenih

Obveze za kratkoročne zaslužke zaposlenih se merijo brez diskontiranja in se izkažejo med odhodki, ko je delo zaposlenega v zvezi z določenim kratkoročnim zaslužkom opravljeno.

OSLABITVE SREDSTEV

Oslabitev neopredmetenih in opredmetenih osnovnih sredstev ter naložbenih nepremičnin

Družba ob vsakem datumu poročanja oceni knjigovodsko vrednost sredstev, da ugotovi ali so prisotni znaki slabitve. Pri ocenjevanju družba upošteva znamenja iz zunanjih in notranjih virov. Če takšni znaki obstajajo, se oceni nadomestljiva vrednost sredstva. Sredstvo je oslabljeno, kadar njegova knjigovodska vrednost presega nadomestljivo vrednost. Takšno zmanjšanje je izguba zaradi oslabitve in se pripozna v izkazu poslovnega izida kot prevrednotovalni poslovni odhodek.

Kot nadomestljiva vrednost se šteje poštena vrednost, zmanjšana za stroške prodaje ali vrednost pri uporabi, odvisno od tega, katera je večja. Če družba poštene vrednosti ne more zanesljivo izmeriti, kot nadomestljivo vrednost upošteva vrednost pri uporabi, kar pomeni da ugotovi sedanjo vrednost ocenjenih prihodnjih čistih prejemkov, za katere se pričakuje, da se bodo pojavili pri nadaljnji uporabi sredstva in iz njegove odtujitve konec njegove dobe koristnosti, pri čemer se upošteva tudi časovna vrednost denarja.

Družba vsako leto preverja oslabitev neopredmetenih sredstev z nedoločeno dobo koristnosti oziroma neopredmetenih sredstev, ki se še ne uporabljajo. Sredstvo se oslabi, na njeno nadomestljivo vrednost, če ja ta nižja od njene knjigovodske vrednosti.

Oslabitev finančnih naložb

Družba za finančne naložbe v deleže in delnice družb, ki ne kotirajo na borzi ter finančne naložbe v posojila na dan bilance stanja oceni ali obstaja kak nepristranski dokaz o morebitni oslabljenosti naložb. Če tak dokaz obstaja, je potrebno finančno naložbo prevrednotiti zaradi oslabitve.

Oslabitev terjatev

Terjatve se prevrednotujejo zaradi oslabitve ali odprave oslabitve. Družba popravke vrednosti terjatev, za katere ocenjuje, da jih ni mogoče poplačati, oblikuje posamično. Družba slabi terjatev, če oceni, da je njihova poplačljiva vrednost manjša od knjigovodske vrednosti. Za razliko med knjigovodsko in poplačljivo vrednostjo terjatev družba oblikuje popravke vrednosti iz naslova oslabitve, ki jih izkaže med prevrednotovalnimi poslovnimi odhodki v zvezi s terjatvami. Če se v naslednjem obdobju izguba zaradi oslabitve zmanjša in če je mogoče zmanjšanje nepristransko povezati z dogodkom po pripoznanju slabitve, pripoznano izgubo zaradi oslabitve družba razveljavi s preračunom na kontu popravka vrednosti. Vrednost razveljavitvene izgube se obravnava kot prevrednotovalni poslovni prihodek v zvezi s terjatvami.

ČASOVNE RAZMEJITVE

Družba pripozna aktivne (usredstvene) in pasivne (udolgovljene) časovne razmejitve. Vključujejo odložene prihodke in stroške oziroma odhodke, vnaprej vračunane stroške oziroma odhodke in prehodno nezaračunane prihodke kot posebne vrste terjatev oziroma dolgov.

Aktivne časovne razmejitve in pasivne časovne razmejitve se v knjigovodskih razvidih in bilanci stanja pripoznajo, če se sme predpostavljati, da bodo v času, za katerega so oblikovane, zares nastali takšni prihodki in stroški oziroma odhodki.

Časovne razmejitve se ne prevrednotujejo. Družba ob sestavljanju računovodskih izkazov preveri realnost in upravičenost njihovega oblikovanja.

ODLOŽENI DAVEK

Pri izkazovanju odloženega davka se uporablja metoda obveznosti po bilanci stanja, pri čemer se upoštevajo začasne razlike med knjigovodsko vrednostjo sredstev in obveznostmi za potrebe finančnega poročanja ter vrednostmi za potrebe davčnega poročanja. Odložena terjatev za davek se pripozna v višini verjetnega razpoložljivega prihodnjega obdavčljivega dobička, v breme katerega bo v prihodnje mogoče uporabiti odloženo terjatev. Odložene terjatve za davek se zmanjšajo za znesek, za katerega ni več verjetno, da bo zanj mogoče uveljavljati davčno olajšavo, povezano s sredstvom.

Družba je odložene davke na dan 31. 12. 2019 preračunala po veljavni davčno stopnji 19 %. Družba je v poslovnem letu 2019 oblikovala in odpravljala odložene davke iz naslednjih naslovov:

- razlik v popravkih vrednosti terjatev,
- razlik v vrednosti rezervacij,
- razlik med obračunano amortizacijo za poslovne namene in obračunano amortizacijo za davčne namene in
- razlik v popravkih vrednosti finančnih naložb (danih posojil).

Družba v prihodnjem obdobju ne pričakuje dogodkov, ki bi pomembno vplivali na oceno vrednosti.

DAVČNA POLITIKA

Davčni izkazi družbe so pripravljeni v skladu s Slovenskimi računovodskimi standardi in Zakonom o davku od dohodkov pravnih oseb.

NALOŽBE V ODVISNE DRUŽBE

Obvladujoča družba Kostak je v letu 2019 ustanovila novo odvisno družbo ePosavje Media, d. o. o., Krško.

POROČANJE PO PODROČJIH POSLOVANJA ALI GEOGRAFSKIH TRGIH

Družba ni opredelila poslovnih odsekov po posameznih področjih poslovanja družbe ali posameznih geografskih trgih, ker se glede na organizacijo prodaje, ki so značilni za redno poslovanje ali opravljanje storitev, ki so značilne za redno poslovanje družbe, posamezna področja poslovanja družbe ali posamezne geografske trge, med seboj ne razlikujejo.

SPREMEMBE SLOVENSKE DAVČNE ZAKONODAJE V LETU 2019

V letu 2019 ni bilo sprememb določb Zakona o davku od dohodkov pravnih oseb, ki bi vplivale na davčni obračun davka od dohodka pravnih oseb.

Davčna osnova družbe je dobiček kot presežek prihodkov nad odhodki po Zakonu o davku od dohodkov pravnih oseb, pri čemer se kot osnova za pripoznavanje v davčnem obračunu še vedno pripoznavajo prihodki in odhodki, prikazani v izkazu poslovnega izida, ugotovljeni na podlagi zakona ali računovodskih standardov.

Pojasnila k računovodskim izkazom družbe

1. ČISTI PRIHODKI OD PRODAJE IN USREDSTVENI LASTNI PROIZVODI IN STORITVE

v EUR	2019	2018
Prihodki od prodaje, doseženi na domačem trgu	54.241.736	64.875.203
Prihodki od prodaje proizvodov in storitev na domačem trgu	52.510.007	60.578.464
Prihodki od prodaje trgovskega blaga in materiala na domačem trgu	1.125.091	3.744.032
Prihodki od najemnin	606.638	552.707
Prihodki od prodaje, doseženi na tujem trgu	2.993.130	4.894.439
Prihodki od prodaje proizvodov in storitev na tujem trgu	2.960.273	4.699.211
Prihodki od prodaje trgovskega blaga in materiala na tujem trgu	32.857	195.228
ČISTI PRIHODKI OD PRODAJE	57.234.866	69.769.642
USREDSTVENI LASTNI PROIZVODI IN STORITVE	1.276.179	1.679.713

Družba Kostak je v poslovnem letu realizirala čiste prihodke od prodaje v višini 57.234.866 EUR, kar je 18 % manj kot v preteklem poslovnem letu.

Družba Kostak je realizirala največ prihodkov od prodaje na domačem trgu (95 %), na tujih trgih pa je bilo realiziranih 5 % vseh prihodkov od prodaje.

Usredstveni lastni proizvodi in storitve se pretežno nanašajo na ureditev skladišča in platoja na Centru za ravnanje z odpadki in investicijo linija SRF 2.

2. DRUGI POSLOVNI PRIHODKI (S PREV. POSLOVNIMI PRIHODKI)

v EUR	2019	2018
Dobiček pri prodaji OOS	72.264	26.625
Prihodki od odprave rezervacij	132.443	105.655
Prihodki od odprave odloženih prihodkov	3.918	48.194
Prihodki od odprave popravkov terjatev	345.548	31.780
Prihodki od odškodnin	193.371	195.082
Ostali poslovni prihodki	196.225	250.438
DRUGI POSLOVNI PRIHODKI (S PREVREDN. POSL. PRIHODKI)	943.769	657.774

Več o odpravi rezervacij ter odloženih prihodkov je razloženo v pojasnilih št. 24, 25 in 26.

Ostali poslovni prihodki v višini 196.225 tisoč EUR se nanašajo na projekt Zeleno Posavje, prejete subvencije občine Krško in Kostanjevica, sofinanciranje štipendij in raziskovalnega dela ter vrnjene trošarine.

3. STROŠKI PO NARAVNIH VRSTAH

v EUR	2019	2018
Stroški blaga, materiala in storitev	41.829.336	57.272.574
Stroški dela	12.071.557	11.124.632
Odpisi vrednosti	2.147.415	2.143.511
Drugi poslovni odhodki	492.808	460.234
STROŠKI PO NARAVNIH VRSTAH	56.541.116	71.000.951
SPREMEMBA VRED. ZALOG PROIZVODOV IN NED. PROIZVODNJE	1.142.055	-420.749
SKUPAJ STROŠKI PO NARAVNIH VRSTAH	57.683.171	70.580.202

Zmanjšanje vrednosti zalog proizvodov in nedokončane proizvodnje se v pretežnem delu nanaša na prodajo stanovanj v stanovanjski soseski Gabrje in prodajo poslovno/stanovanjskega objekta CKŽ 19.

4. STROŠKI BLAGA, MATERIALA IN STORITEV

Pomembnejše postavke stroškov po naravnih vrstah

v EUR	2019	2018
Nabavna vrednost prodanega blaga in materiala	7.935.586	10.877.489
Nabavna vrednost prodanega blaga	1.013.544	3.950.915
Stroški porabljenega materiala	6.922.042	6.926.574
• stroški materiala	4.512.311	4.901.822
• stroški energije	1.775.058	1.488.767
• stroški nadomestnih delov za OS	444.301	392.165
• stroški odpisa DI	122.588	98.916
• drugi stroški materiala	67.784	44.904
Stroški storitev	33.893.750	46.395.085
• stroški storitev pri ustvarjanju proizvodov in opravljanju storitev	24.477.126	38.139.246
• stroški transportnih storitev	4.162.659	3.154.618
• stroški storitev v zvezi z vzdrževanjem	620.329	573.305
• najemnine	2.373.311	2.467.144
• povračila stroškov zaposlenim (dnevnice, kilometrine, nočitve)	121.238	125.349
• stroški plačilnega prometa, bančni stroški, zavarovalnine	844.923	795.889
• stroški intelektualnih in osebnih storitev	903.750	741.309
• stroški sejmov, reklame in reprezentance	204.583	229.217
• storitve fizičnih oseb (pogodbe o delu, avtorske pogodbe, sejnine)	130.954	109.138
• drugi stroški storitev	54.877	59.870
STROŠKI BLAGA, MATERIALA IN STORITEV	41.829.336	57.272.574

Nabavna vrednost prodanega blaga in materiala je primerjalno na leto 2018 nižji za 27 %, kar je pretežno posledica nižjih stroškov prodanega blaga (v letu 2018 višji stroški zaradi prodanih stanovanj Zelene Jarše). Prav tako so stroški storitev primerjalno na leto 2018 nižji za 27 %, ker je pretežno posledica nižjih stroškov storitev podizvajalcev na gradbenih projektih zaradi manjšega obsega gradbenih poslov.

5. STROŠKI DELA

v EUR	2019	2018
Stroški plač	8.508.250	7.982.471
Stroški pokojninskih zavarovanj	1.048.637	965.046
Stroški socialnih zavarovanj	619.051	593.721
Drugi stroški dela	1.895.619	1.583.394
• regres za letni dopust	755.970	485.408
• prevoz na delo in z njega	394.179	393.039
• prehrana	575.219	531.011
• solidarnostna pomoč	18.223	20.815
• odpravnina, jubilejna nagrada	22.756	12.584
• rezervacije za jubilejne nagrade in odpravnine	122.226	123.587
• ugodnosti manjše vrednosti, nočitve tujina - boniteta	7.046	16.950
STROŠKI DELA	12.071.557	11.124.632

Družba Kostak pri obračunu stroškov dela upošteva določila Kolektivne pogodbe komunalnih dejavnosti in Podjetniške kolektivne pogodbe družbe.

Povprečna bruto plača na zaposlenega je v družbi Kostak za leto 2019 znašala 1.677 EUR (1.671 EUR v letu 2018). Vsem zaposlenim je bil izplačan regres za letni dopust v znesku 1.726 EUR na delavca in izplačano izplačilo iz naslova poslovne uspešnosti v znesku 600 EUR (bruto) na delavca.

Izplačila po pogodbah o delu so bila izplačana le osebam, ki občasno opravljajo nekatera dela (izvajanje pogrebne službe, vzdrževanje in čiščenje objektov), in so znašala 64.493 EUR. Na podlagi pogodb o posredovanju delovne sile je bilo agenciji izplačano 252.329 EUR stroškov najema delovne sile, za povprečno 20 zaposlenih delavcev.

Povprečno število zaposlenih v družbi Kostak tekom leta (izračunano na podlagi realiziranih ur) je v letu 2019 znašalo 423 (v letu 2018 je bilo povprečno število zaposlenih 397).

6. ODPISI VREDNOSTI

v EUR	2019	2018
Amortizacija	1.808.725	1.541.222
Prevrednotovalni poslovni odhodki pri NOS in OOS	62.899	61.106
Prevrednotovalni poslovni odhodki pri obratnih sredstvih	275.791	541.183
ODPISI VREDNOSTI	2.147.415	2.143.511

Prevrednotovalni poslovni odhodki pri obratnih sredstvih se v višini 267.162 EUR nanašajo na prevrednotenja zaradi slabitev terjatev do kupcev, v višini 8.629 EUR pa so iz naslova prevrednotovalnih poslovnih odhodkov v zvezi z zalogami.

7. DRUGI POSLOVNI ODHODKI

v EUR	2019	2018
Oblikovanje rezervacij (dana jamstva)	80.039	98.016
Dajatve, ki niso odvisne od stroškov dela	185.318	182.179
Izdatki za varstvo okolja	94.380	55.256
Nagrade dijakom in študentom na praksi	5.370	1.908
Štipendije dijakom in študentom	830	2.103
Ostali stroški	126.871	120.772
DRUGI POSLOVNI ODHODKI	492.808	460.234

Dajatve, ki niso odvisne od stroškov dela, se v pretežnem delu nanašajo na odmerjeno vodno povračilo, nadomestilo za uporabo stavbnega zemljišča in koncesnine za črpanje gramozov.

Ostali stroški v višini 126.871 EUR se nanašajo na stroške članarin, upravnih in sodnih taks, cestnin ter podobno.

STROŠKI PO FUNKCIONALNIH SKUPINAH

v EUR	Dejavnosti GJS	Tržne dejavnosti	2019	2018
Nabavna vrednost prod. blaga	0	1.013.544	1.013.544	3.950.915
Proizvajalni stroški prod. količin	8.372.898	44.841.258	53.214.156	64.586.529
Sprememba vrednosti zalog	0	1.142.055	1.142.055	-420.749
Stroški prodajanja	0	39.022	39.022	46.186
Stroški splošnih dejavnosti	756.658	2.226.307	2.982.965	2.801.529
Stroški raziskav in razvoja	0	56.614	56.614	44.373
STROŠKI PO FUNKC. SKUPINAH	9.129.556	49.318.800	58.448.356	71.008.783

8. FINANČNI PRIHODKI IN ODHODKI

Postavka	2019	2018
FINANČNI PRIHODKI IZ DELEŽEV	204.600	146.174
Finančni prihodki iz deležev v družbah v Skupini	204.600	146.174
FINANČNI PRIHODKI IZ DANIH POSOJIL	40.036	41.876
Finančni prihodki iz posojil, danih družbam v Skupini	19.172	12.497
Finančni prihodki iz posojil, danih drugim	20.864	29.379
FINANČNI PRIHODKI IZ POSLOVNIH TERJATEV	42.936	26.849
Finančni prihodki iz poslovnih terjatev do drugih	42.936	26.849
FINANČNI PRIHODKI SKUPAJ	287.572	214.899
FINANČNI ODHODKI IZ ODPISOV FINANČNIH NALOŽB	-147.689	0
FINANČNI ODHODKI IZ FINANČNIH OBVEZNOSTI	-306.052	-281.713
Odhodki iz posojil, prejetih od družb v Skupini	-14.230	-18.737
Odhodki iz posojil, prejetih od bank in drugih organizacij	-219.553	-197.257
Odhodki iz izdanih obveznic	-70.000	-64.626
Odhodki iz drugih finančnih obveznosti	-2.269	-1.093
FINANČNI ODHODKI IZ POSLOVNIH OBVEZNOSTI	-112.670	-65.099
Odhodki iz obveznosti do dobaviteljev	-56.557	-25.553
Finančni odhodki iz drugih poslovnih obveznosti	-56.113	-39.546
- od tega iz obveznosti za najem PUS	9.204	0
FINANČNI ODHODKI SKUPAJ	-566.411	-346.812
NETO FINANČNI IZID	-278.839	-131.913

Finančni prihodki iz deležev v družbah v Skupini v višini 204.600 EUR se nanašajo na izplačilo deleža v dobičku odvisne družbe.

Finančni prihodki iz posojil, danih drugim, v skupni višini 20.864 EUR vključujejo obresti od posojil danih drugim ter obresti od depozitov.

Finančni prihodki iz poslovnih terjatev do drugih v skupni višini 42.936 EUR vključujejo obresti od nepravočasno plačanih terjatev in tečajne razlike.

Finančni odhodki iz drugih poslovnih obveznosti v skupni višini 56.113 EUR vključujejo obresti finančnega najema, obresti iz naslova pravice do uporabe sredstev (PUS) po dolgoročnih najemnih pogodbah, odhodke iz naslova preračuna rezervacij za odpravnine in jubilejne nagrade ter tečajne razlike.

9. DRUGI PRIHODKI IN ODHODKI

v EUR	2019	2018
Izterjane odpisane terjatve	0	1.064
Druge neobičajne postavke	0	9.311
DRUGI PRIHODKI	27.840	10.375
Denarne kazni	-1.056	-3.557
Odškodnine	-32.219	-33.036
Drugi odhodki	-567	-3.116
Donacije in pomoči za humanitarne namene	-164.934	-42.059
DRUGI ODHODKI	-198.776	-81.768
NETO DRUGI PRIHODKI/ODHODKI	-170.936	-71.393

10. DAVEK IZ DOBIČKA IN ODLOŽENI DAVEK

v EUR	2019	2018
Čisti poslovni izd obračunskega obdobja pred davkom	1.321.868	1.323.621
Popravek prihodkov - zmanjšanje	-412.300	-219.558
Popravek prihodkov – povečanje	0	230
Popravek odhodkov - zmanjšanje	1.135.715	966.974
Popravek odhodkov – povečanje	-267.184	-63.415
Povečanje davčne osnove (uveljavljene olajšave, dividende)	15.155	60.172
Davčne olajšave	-1.760.488	-1.014.365
Davčna osnova	32.766	1.053.659
DAVEK IZ DOBIČKA	6.226	200.195
ODLOŽENI DAVEK	-13.443	-79.115
DAVEK V IZKAZU POSLOVNEGA IZIDA	-7.217	121.080

Družba Kostak izkazuje davek od dohodka pravnih oseb v višini 6.226 EUR. Ugotovljeno davčno osnovo zmanjšujejo olajšave v skupni višini 1.760.488 EUR, od tega olajšave za:

- investicije 1.188.589 EUR,
- prostovoljno dodatno pokojninsko zavarovanje 276.836 EUR,
- donacije 147.750 EUR in
- zaposlovanje invalidov 147.313 EUR.

Odloženi davki

v EUR	Stanje 31. 12. 2018	Črpanje	Oblikovanje	Stanje 31. 12. 2019
Poslovne terjatve	300.282	70.779	40.562	270.065
Rezervacije	110.012	8.871	20.360	121.501
Slabitev finančne naložbe	0	0	28.061	28.061
Amortizacija	551	0	4.110	4.661
ODLOŽENI DAVKI	410.845	79.650	93.093	424.288

Odloženi davki so izračunani na podlagi začasnih razlik po metodi obveznosti po bilanci stanja z uporabo veljavne davčne stopnje.

11. ČISTI POSLOVNI IZID OBRAČUNSKEGA OBDOBJA

v EUR	2019	2018
Poslovni prihodki	58.312.759	72.527.878
Poslovni odhodki	56.541.116	71.000.951
Finančni prihodki	287.572	214.899
Finančni odhodki	566.411	346.812
Poslovni izid iz rednega delovanja	1.492.804	1.395.014
Drugi prihodki	27.840	10.375
Drugi odhodki	198.776	81.768
Poslovni izid zunaj rednega delovanja	-170.936	-71.393
Poslovni izid pred davkom	1.321.868	1.323.621
Davek iz dobička	6.226	200.195
Odloženi davek	-13.443	-79.115
ČISTI POSLOVNI IZID OBRAČUNSKEGA OBDOBJA	1.329.085	1.202.541

Družba Kostak je realizirala čisti poslovni izid obdobja v višini 1.329.085 EUR. Na podlagi sklepa uprave in v soglasju nadzornega sveta je bilo 50 % čistega poslovnega izida obračunskega obdobja v višini 664.543 EUR razporejeno v druge rezerve iz dobička.

12. NEOPREDMETENA SREDSTVA

v EUR	31. 12. 2019	31. 12. 2018
Dolgoročne premoženjske pravice	35.137	30.355
Dolgoročno odloženi stroški razvijanja	0	18.158
Druge dolgoročne AČR	306.624	332.064
NEOPREDMETENA SREDSTVA	341.761	380.577

Neopredmetena dolgoročna sredstva predstavljajo kupljene licence za uporabo računalniških programov, služnostno pravico in dolgoročne aktivne časovne razmejitve. Slednje se v pretežnem delu nanašajo na odložene stroške izdelave platoja Gramoznica Stari Grad 4 (v višini 302.476 RUR).

Gibanja neopredmetenih sredstev družbe

v EUR	Premoženjske pravice	Druge dolgoročne AČR	Odloženi stroški razvijanja	Skupaj
Nabavna vrednost				
Stanje 1. 1. 2018	394.084	395.919	453.800	1.243.803
Pridobitve	16.258	10.861	0	27.119
Zmanjšanje	0	-74.716	0	-74.716
Stanje 31. 12. 2018	410.342	332.064	453.800	1.196.206
Popravek vrednosti				
Stanje 1. 1. 2018	349.533	0	385.622	735.155
Odtujitve	0	0	0	0
Amortizacija	30.454	0	50.020	80.474
Stanje 31. 12. 2018	379.987	0	435.642	815.629
Neodpisana vrednost				
Stanje 1. 1. 2018	44.551	395.919	68.178	508.648
STANJE 31. 12. 2018	30.355	332.064	18.158	380.577

v EUR	Premoženjske pravice	Druge dolgoročne AČR	Odloženi stroški razvijanja	Skupaj
Nabavna vrednost				
Stanje 1. 1. 2019	410.342	332.064	453.800	1.196.206
Pridobitve	28.750	1.857	0	30.607
Zmanjšanje	0	-27.297	0	-27.297
Stanje 31. 12. 2019	439.092	306.624	453.800	1.199.516
Popravek vrednosti				
Stanje 1. 1. 2019	379.987	0	435.642	815.629
Odtujitve	0	0	0	0
Amortizacija	23.968	0	18.158	42.126
Stanje 31. 12. 2019	403.955	0	453.800	857.755
Neodpisana vrednost				
Stanje 1. 1. 2019	30.355	332.064	18.158	380.577
STANJE 31. 12. 2019	35.137	306.624	0	341.761

Bistvene spremembe pri neopredmetenih sredstvih v letu 2019 so naslednje:

- nove naložbe NOS in dolgoročne AČR 30.607 EUR,
- zmanjšanje vrednosti dolgoročnih AČR 27.297 EUR,
- obračunana amortizacija 42.126 EUR.

V poslovnem letu 2019 oslabitve neopredmetenih sredstev niso bile potrebne. Knjigovodske vrednosti neopredmetenih sredstev ne presegajo njihove nadomestljive vrednosti.

Družba Kostak v poslovnem letu 2019 ni pripoznala pravice do uporabe sredstva, razvrščenega med neopredmetena sredstva.

13. OPREDMETENA OSNOVNA SREDSTVA

v EUR	31. 12. 2019	1. 1. 2019 - preračun	31. 12. 2018
Zemljišča	2.580.392	2.499.975	2.485.840
- od tega pravica do uporabe sredstva	*12.116*	*14.135*	*0*
Zgradbe	5.384.538	5.258.012	5.232.924
- od tega pravica do uporabe sredstva	*20.527*	*25.088*	*0*
Proizvajalne naprave in stroji	8.694.211	7.133.755	6.861.942
- od tega pravica do uporabe sredstva	*159.547*	*271.813*	*0*
Druge naprave in oprema	487.074	527.208	527.208
Sredstva v gradnji in izdelavi	1.574.138	390.696	390.696
Predujmi za pridobitev osnovnih sredstev	37.215	75.713	75.713
OPREDMETENA OSNOVA SREDSTVA	18.757.568	15.885.359	15.574.323

Gibanja opredmetenih osnovnih sredstev družbe

v EUR	Zemljišča	Zgradbe	Oprema	Druge naprave in oprema	Sredstva v gradnji in izdelavi	Predujmi za pridobitev OS	Skupaj
Nabavna vrednost							
Stanje 1. 1. 2018	2.370.914	5.449.605	13.968.844	1.257.037	116.940	0	23.163.340
Nabava	131.865	48.908	1.256.668	194.274	2.222.582	75.713	3.930.010
Zmanjšanja – odpisi	-16.939	-240.720	-559.860	-54.255	0	0	-871.774
Povečanja - prenosi	0	1.533.536	415.290	0	-1.948.826	0	0
Stanje 31. 12. 2018	2.485.840	6.791.329	15.080.942	1.397.056	390.696	75.713	26.221.576
Popravek vrednosti							
Stanje 1. 1. 2018	0	1.588.445	7.370.790	819.800	0	0	9.779.035
Amortizacija	0	146.995	1.197.456	102.872	0	0	1.447.323
Zmanjšanja - odpisi	0	-177.035	-349.246	-52.824	0	0	-579.105
Stanje 31. 12. 2018	0	1.558.405	8.219.000	869.848	0	0	10.647.253
Neodpisana vrednost							
Stanje 1. 1. 2018	2.370.914	3.861.160	6.598.054	437.237	116.940	0	13.384.305
STANJE 31. 12. 2018	2.485.840	5.232.924	6.861.942	527.208	390.696	75.713	15.574.323

v EUR	Zemljišča	Zgradbe	Oprema	Druge naprave in oprema	Sredstva v gradnji in izdelavi	Predujmi za pridobitev OS	Skupaj
Nabavna vrednost							
Stanje 1. 1. 2019	2.485.840	6.791.329	15.080.942	1.397.056	390.696	75.713	26.221.576
Stanje 1. 1. 2019 - preračun	2.506.033	6.836.944	15.539.539	1.397.056	390.696	75.713	26.745.981
Nabava	86.447	157.623	899.120	73.795	3.502.413	1.700.727	6.420.125
Zmanjšanja – odpisi	-4.011	-54.265	-242.671	-75.968	0	-1.739.225	-2.116.140
Povečanja - prenosi	0	190.425	2.128.546	0	-2.318.971	0	0
Stanje 31. 12. 2019	2.588.469	7.130.727	18.324.534	1.394.883	1.574.138	37.215	31.049.966
Popravek vrednosti							
Stanje 1. 1. 2019	0	1.558.405	8.219.000	869.848	0	0	10.647.253
Stanje 1. 1. 2019 - preračun	6.058	1.578.932	8.405.784	869.848	0	0	10.860.622
Amortizacija	2.019	185.364	1.453.985	111.805	0	0	1.753.173
Zmanjšanja - odpisi	0	-18.107	-229.446	-73.844	0	0	-321.397
Stanje 31. 12. 2019	8.077	1.746.189	9.630.323	907.809	0	0	12.292.398
Neodpisana vrednost 31. 12. 2019	2.485.840	5.232.924	6.861.942	527.208	390.696	75.713	15.574.323
Stanje 1. 1. 2019 - preračun	2.499.975	5.258.012	7.133.755	527.208	390.696	75.713	15.885.359
STANJE 31. 12. 2019	2.580.392	5.384.538	8.694.211	487.074	1.574.138	37.215	18.757.568

Spremembe opredmetenih osnovnih sredstvih v letu 2019 so naslednje:

- realizirane nove nabave 4.719.398 EUR (brez upoštevanih predujmov za pridobitev OS),
- učinek SRS 1 pravica do uporabe sredstva na 1. 1. 2019 v višini sedanje vrednosti 311.036 EUR (na 31. 12. 2019 v višini sedanje vrednosti 192.190 EUR),
- prenos sredstev iz sredstev investicije v teku v višini 2.318.971 EUR v zgradbe v višini 190.425 in opremo v višini 2.128.546 EUR,
- odpisi sredstev po letnem in medletnem odpisu sredstev 55.518 EUR,
- obračunana amortizacija 1.753.173 EUR (od tega amortizacija od pravice do uporabe sredstva 118.847 EUR).

V poslovnem letu 2019 oslabitve opredmetenih sredstev niso bile potrebne. Knjigovodske vrednosti opredmetenih sredstev ne presegajo njihove nadomestljive vrednosti.

Na dan 31. 12. 2019 znašajo obveznosti do dobaviteljev, povezane s pridobitvijo osnovnih sredstev, 706.935 EUR.

Zavarovanje

V zastavo dane premičnine so dane za zavarovanje posojil, katerih obveznost na dan 31. 12. 2019 znaša 3.743.634 EUR. V zastavo dane nepremičnine za zavarovanje posojil in garancijskih limitov so opisane v pojasnilu št. 30 Pogojne obveznosti v zabilančni evidenci.

Vrednost pogodbenih obvez (prejeta posojila), prevzeta za nakup osnovnih sredstev (linija SRF 2, naprava za biološko sušenje N3, vozila) znaša na zadnji dan bilance 4.804.118 EUR.

Pravica do uporabe sredstva

v EUR	31. 12. 2019	1. 1. 2019 - preračun	31. 12. 2018
Proizvajalne naprave in stroji - predhodno finančni najem	947.650	670.044	670.044
Proizvajalni stroji, zemljišča in zgradbe - pravica do uporabe sredstva – predhodno operativni najem	192.190	311.036	0
SKUPAJ PRAVICA DO UPORABE SREDSTVA	1.139.840	981.080	670.044

Družba Kostak je na dan 1. 1. 2019 na novo pripoznala pravico do uporabe sredstev za opremo, zemljišče in zgradbo, v skupni višini 311.036 EUR. Sedanja vrednost teh sredstev v najemu na dan 31. 12. 2019 znaša 192.190 EUR. Na 1. 1. 2019 je družba prekvalificirala predhodno pripoznana sredstva v finančnem najemu v pravico do uporabe sredstva v višini 670.044 EUR.

Razkrivamo naslednja gibanja v povezavi s pravico do uporabe sredstev v letu 2019:

- obračunana amortizacija pravice do uporabe sredstev 254.964 EUR, od tega:
  - predhodno finančni najem: 136.117 EUR,
  - predhodno operativni najem: 118.847 EUR;
- odhodki za obresti na obveznosti iz najema 36.128 EUR, od tega:
  - predhodno finančni najem: 26.924 EUR,
  - predhodno operativni najem: 9.204 EUR.

Knjigovodske vrednosti pravice do uporabe sredstev ne presegajo njihove nadomestljive vrednosti.

14. NALOŽBENE NEPREMIČNINE

v EUR	31. 12. 2019	31. 12. 2018
Naložbene nepremičnine (poslovni objekt CKŽ 47)	355.447	363.404
Naložbene nepremičnine (poslovni objekt Valvasorjevo nabrežje)	256.716	262.184
Naložbene nepremičnine zemljišče (Starigrad Paklenica, Hrvaška)	0	405.876
Naložbene nepremičnine zemljišče (Zelena Jama 2018)	4.143.720	4.130.000
Naložbene nepremičnine projekt Zelena jama	206.394	0
NALOŽBENE NEPREMIČNINE	4.962.277	5.161.464

Gibanje naložbenih nepremičnin

Postavka	Naložbene nepremičnine	Naložbene nepremičnine v pridobivanju	Skupaj
Nabavna vrednost			
Stanje 1. 1. 2018	1.139.527	0	1.139.527
Investicije	4.145.876	0	4.145.876
Odtujitve, slabitve	0	0	0
Prerazvrstitve	0	0	0
Stanje 31. 12. 2018	5.285.403	0	5.285.403
Popravek vrednosti			
Stanje 1. 1. 2018	110.514	0	110.514
Amortizacija	13.425	0	13.425
Odtujitve, oslabitve	0	0	0
Prerazvrstitve	0	0	0
Stanje 31. 12. 2018	123.939	0	123.939
Neodpisana vrednost			
Stanje 1. 1. 2018	1.029.013	0	1.029.013
STANJE 31. 12. 2018	5.161.464	0	5.161.464

Gibanje naložbenih nepremičnin

Postavka	Naložbene nepremičnine	Naložbene nepremičnine v pridobivanju	Skupaj
Nabavna vrednost			
Stanje 1. 1. 2019	5.285.403	0	5.285.403
Investicije	13.720	206.394	220.114
Odtujitve, slabitve	-405.876	0	-405.876
Prerazvrstitve	0	0	0
Stanje 31. 12. 2019	4.893.247	206.394	5.099.641
Popravek vrednosti			
Stanje 1. 1. 2019	123.939	0	123.939
Amortizacija	13.425	0	13.425
Odtujitve, oslabitve	0	0	0
Prerazvrstitve	0	0	0
Stanje 31. 12. 2019	137.364	0	137.364
Neodpisana vrednost			
Stanje 1. 1. 2019	5.161.464	0	5.161.464
STANJE 31. 12. 2019	4.755.883	206.394	4.962.277

Kot naložbeno nepremičnino je družba Kostak v preteklih letih razporedila objekt na naslovu CKŽ 47, stanovanjski objekt Valvasorjevo nabrežje 9 in 10 (6 stanovanja), oboje v Krškem, zemljišče Starigrad Paklenica na Hrvaškem in zemljišče Zelena Jama v Ljubljani. V letu 2019 je družba Kostak prerazporedila zemljišče Starigrad Paklenica med finančne naložbe. Zemljišča predstavljajo stvarni vložek v pridruženo družbo MG Kostak, d. o. o., Čakovec.

Objekt na CKŽ 47 in stanovanja Valvasorjevo nabrežje 9 in 10 so dana v poslovni najem.

Najemnina naložbenih nepremičnin je bila obračunana v višini 40.903 EUR, poslovni odhodki, izvirajoči iz naložbenih nepremičnin, ki so realizirali prihodke iz najemnin, pa so bili v višini 31.370 EUR.

Spremembe naložbenih nepremičnin v letu 2019 so bile naslednje:

- realizirana povečanja 220.114 EUR,
- prerazporeditev med finančne naložbe 405.876 EUR,
- obračunana amortizacija 13.425 EUR.

Oslabitve naložbenih nepremičnin v letu 2019 niso bile potrebne. Knjigovodske vrednosti naložbenih nepremičnin ne presegajo njihove nadomestljive vrednosti.
Družba Kostak v poslovnem letu 2019 ni pripoznala pravice do uporabe sredstva, razvrščenega med naložbene nepremičnine.

Na podlagi cenitve pooblaščenega ocenjevalca vrednosti nepremičnin, ki je bila opravljena po stanju na dan 31. 12. 2016 za namene računovodskega poročanja, je bilo ugotovljeno, da znaša ocenjena tržna vrednost objekta:

- CKŽ 47 vrednost 570.900 EUR,
- Valvasorjevo nabrežje vrednost 229.800 EUR.

Družba Kostak ocenjuje, da ocenjena tržna vrednost nepremičnin (tudi tistih, ki jih je družba Kostak pridobila po opravljeni cenitvi s strani ocenjevalca vrednosti nepremičnin) ustreza tržni vrednosti objektov na dan 31. 12. 2019.
V zastavo dane naložbene nepremičnine so opisane v pojasnilu št. 30 *Pogojne obveznosti v zabilančni evidenci.*

15. DOLGOROČNE FINANČNE NALOŽBE

v EUR	**31. 12. 2019**	**31. 12. 2018**
Dolgoročne finančne naložbe, razen posojil	3.378.544	4.206.053
Delnice in deleži v družbah v Skupini	2.854.323	4.040.156
Delnice in deleži v pridruženih družbah	367.691	9.367
Druge delnice in deleži	156.530	156.530
Dolgoročna posojila	736.273	1.013.267
Dolgoročna posojila družbam v skupini	341.000	341.000
Druga dolgoročna vložena sredstva	67.426	57.383
Dolgoročna posojila	265.134	535.693
Dolgoročni depoziti bankam	62.713	79.191
DOLGOROČNE FINAČNE NALOŽBE	4.114.817	5.219.320

Gibanje dolgoročnih finančnih naložb razen posojil

v EUR	Deleži v podjetjih v skupini	Delnice in deleži v pridruženih družbah	Druge delnice in deleži	Skupaj
Nabavna vrednost				
Stanje 1. 1. 2018	4.040.156	3.750	161.530	4.205.436
Povečanje	0	5.617	0	5.617
Zmanjšanje – odtujitev	0	0	5.000	5.000
Stanje 31. 12. 2018	4.040.156	9.367	156.530	4.206.053
Popravek vrednosti				
Knjigovodska vrednost				
Stanje 1. 1. 2018	4.040.156	3.750	161.530	4.205.436
Stanje 31. 12. 2018	4.040.156	9.367	156.530	4.206.053

v EUR	Deleži v podjetjih v skupini	Delnice in deleži v pridruženih družbah	Druge delnice in deleži	Skupaj
Nabavna vrednost				
Stanje 1. 1. 2019	4.040.156	9.367	156.530	4.206.053
Povečanje	54.167	358.324	0	412.491
Zmanjšanje – odtujitev	-1.240.000	0	0	-1.240.000
Stanje 31. 12. 2019	2.854.323	367.691	156.530	3.378.544
Popravek vrednosti				
Knjigovodska vrednost				
Stanje 1. 1. 2019	4.040.156	9.367	156.530	4.206.053
Stanje 31. 12. 2019	2.854.323	367.691	156.530	3.378.544

Spremembe na dolgoročnih naložbah, razen posojil, so naslednje:

- zmanjšanje kapitalskega deleža v odvisni družbi KOG, 1.193.333 EUR,
- naložba (stvarni vložek) v kapitalski delež pridružene družbe MG Kostak, 358.324 EUR,
- naložba v novoustanovljeno odvisno družbo ePosavje media, 7.500 EUR.

Naložbe v odvisne družbe v Skupini

v EUR	Kapital odvisne družbe	Poslovni izid	Delež lastništva (v %)	Vrednost naložbe 2019	Vrednost naložbe 2018
HPG, d. o. o., Brežice	1.115.261	17.780	100	1.646.917	1.646.917
Ansat, d. o. o., Krško	225.585	2.264	100	220.000	220.000
Kostak GIP, d. o. o., Krško	199.155	3.436	100	175.000	175.000
Gitri, d. o. o., Ljubljana	591.325	176.172	100	95.000	95.000
KOG, d. o. o., Krško	1.078.417	-145	67	666.667	1.860.000
Kostag, d. o. o., Beograd	40.411	15.675	74	15.986	15.986
Kostak Bau GmbH, Munchen	64.579	32.620	100	27.253	27.253
ePosavje Media, d. o. o., Krško	7.500	-56	100	7.500	0
SKUPAJ	3.322.233	247.747		2.854.323	4.040.156

Družba Kostak najmanj enkrat na leto preverja ali obstajajo kazalci za slabitve naložb v odvisne družbe. Družba Kostak je ugotovila, da ne obstaja potreba po slabitvi po stanju na dan 31. 12. 2019.

Odvisne družbe, razen družbe KOG (projektna družba) in ePosavje media (ustanovljena konec leta in v poslovnem letu 2019 še ni pričela s poslovanjem), so v poslovnem letu 2019 realizirale pozitivne rezultate poslovanja, prav tako pa tudi vse družbe za poslovno leto 2020 načrtujejo pozitivne rezultate poslovanja. Upoštevajoč navedeno ocenjujemo izpostavljenost različnim tveganjem kot zelo nizko.

Naložbe v delnice in deleže v pridruženih in drugih družbah

v EUR	Delež lastništva (v %)	Vrednost 31.12.2019	Vrednost 31.12.2018
Počitniška skupnost Krško	0,53	482	482
ZEL-EN, d. o. o., Krško	12,46	154.098	154.098
Tekod, d. o. o., Krško	16	1.200	1.200
Kostak AG, d. o. o., Krško	10	750	750
Dominum, d. o. o., Krško	45	4.500	4.500
Takod, d. o. o., Krško	50	3.750	3.750
MG Kostak	40	359.441	1.117
DELEŽI IN DELNICE		524.221	165.897

Družba Kostak ima v posesti deleže družb z omejeno odgovornostjo in jih namerava posedovati dlje kot eno leto. Knjigovodske vrednosti dolgoročnih finančnih naložb v deleže v materialno pomembnih zneskih ne presegajo njihove pošteni vrednosti, zato ocenjujemo, da ne obstaja potreba po slabitvi po stanju na dan 31. 12. 2019.

Dolgoročna posojila

Dolgoročna posojila družbe so posojila odvisni družbi v višini 341.000 EUR ter drugim družbam v višini 265.134 EUR. Zapadlost dolgoročnih posojil je:

- 586.000 EUR v letu 2021,
- 20.134 EUR v letu 2023.

Družba ocenjuje, da poštena vrednost danih posojil ne odstopa bistveno od knjigovodske vrednosti.

Zapadlost dolgoročnih depozitov bankam v višini 62.713 EUR (za garancije za odpravo napak v garancijski dobi) je v letih od 2021 do 2030.

Družba Kostak nima v zastavo danih finančnih naložb.

16. ODLOŽENE TERJATVE ZA DAVEK

V spodnji tabeli so prikazane odložene terjatve po vrsti začasnih razlik, ki jih povzročajo.

v EUR	2019	2018
Rezervacije za jubilejne nagrade in odpravnine	102.370	87.425
Rezervacije za dane garancije	19.131	22.588
Popravki vrednosti terjatev	270.066	300.282
Osnovna sredstva (amortizacija)	4.661	551
Popravki finančnih naložb	28.061	0
ODLOŽENE TERJATVE ZA DAVEK	424.289	410.846

Gibanje v letu

v EUR	2019	2018
Odložene terjatve za davek 1. 1.	410.846	331.731
Odložene terjatve za davek - skupaj gibanje v letu:	13.443	79.115
• rezervacije za jubilejne nagrade in odpravnine	16.308	3.747
• rezervacije za dane garancije	-4.820	-146
• popravki vrednosti terjatev	-30.216	74.963
• amortizacija	4.110	551
• popravki finančnih naložb	28.061	0
ODLOŽENE TERJATVE ZA DAVEK 31. 12.	424.289	410.846

Družba nima začasnih razlik, za katere ne bi bili oblikovani odloženi davki.

17. ZALOGE

v EUR	31. 12. 2019	31. 12. 2018
Material	335.937	336.041
• surovine in material	314.090	320.815
• drobni inventar in zaščitna sredstva	21.847	15.226
Nedokončana proizvodnja (oskrbovana stanovanja)	127.231	0
Proizvodi in trgovsko blago	578.728	1.859.813
• proizvodi (gramozi, papir, objekti)	418.741	1.613.955
• trgovsko blago	159.987	245.858
Predujmi za zaloge	0	0
ZALOGE	1.041.896	2.195.854

Družba Kostak je poslovnem letu 2019 zmanjšala zalogo proizvodov za prodajo stanovanj v stanovanjski soseski Gabrje in poslovno stanovanjskega objekta CKŽ 19 v skupni višini 1.297.146 EUR. Vrednost proizvodov v vrednosti 418.741 EUR se nanaša na zalogo gramozov v višini 389.918 EUR in zalogo papirja v višini 28.823 EUR.

Ob letnem popisu konec leta 2019 so bili ugotovljeni in knjiženi:

- pri zalogah materiala odpisi materiala 97 EUR, višek 4.282 EUR in manko 3.423 EUR ter
- pri zalogah proizvodov odpisi 928 EUR in manko 3.651 EUR.

Izkazana knjigovodska vrednost zalog ne presega čiste iztržljive vrednosti zalog.

Vrednost zalog, zastavljenih kot jamstvo za obveznosti, znaša 250.000 EUR.

18. KRATKOROČNE FINANČNE NALOŽBE

v EUR	31. 12. 2019	31. 12. 2018
Kratkoročna posojila	547.218	875.930
Kratkoročna posojila družbam v Skupini	295.378	735.750
Kratkoročna posojila drugim	231.350	77.500
Dani kratkoročni depoziti bankam	20.490	62.680
KRATKOROČNE FINANČNE NALOŽBE	547.218	875.930

Obrestne mere pri posojilih, danim družbam v Skupini, so določene skladno z metodologijo po Pravilniku o priznani obrestni meri.

Družba Kostak je opravila slabitev posojila družbi v Skupini v višini 147.689 EUR. Z izjemo te slabitve družba ocenjuje, da poštena vrednost danih posojil ne odstopa bistveno od knjigovodske vrednosti.

Gibanje finančnih naložb

v EUR	Bruto vrednost	Prevrednotenje vrednosti	Čista vrednost 2019	Čista vrednost 2018
Kratkoročna posojila družbam v Skupini	443.066	147.688	295.378	735.750
Kratkoročna posojila drugim	231.350	0	231.350	77.500
Dani kratkoročni depoziti bankam	20.490	0	20.490	62.680
KRATKOROČNE FINANČNE NALOŽBE	694.906	147.688	547.218	875.930

19. KRATKOROČNE POSLOVNE TERJATVE

v EUR	31. 12. 2019	31. 12. 2018
Kratkoročne poslovne terjatve do družb v Skupini	196.831	241.146
Kratkoročne poslovne terjatve do kupcev	8.441.878	9.724.551
Kratkoročne poslovne terjatve do drugih	925.507	772.792
KRATKOROČNE POSLOVNE TERJATVE	9.564.216	10.738.489

Družba Kostak izkazuje na zadnji dan bilance 2019 za 13 % nižje terjatve do kupcev, kar je predvsem posledica nižje izkazanih terjatev do posameznih domačih in tujih kupcev.

Kratkoročne terjatve do drugih, v skupni višini 925.507 EUR, se nanašajo na terjatve za vstopni davek na dodano vrednost (328.625 EUR), terjatve za davek od dohodka pravnih oseb (193.970 EUR), dane kratkoročne predujme in varščine za storitve, ki bodo izvršene v letu 2020 (171.110 EUR), ostale kratkoročne terjatve (126.401), terjatve do države in drugih inštitucij (93.431 EUR) in obresti (11.970 EUR).

Gibanje terjatev

v EUR	Bruto vrednost	Popravek vrednosti	Čista vrednost 2019	Čista vrednost 2018
Terjatve do kupcev (120, 121)	9.982.650	1.372.341	8.610.309	9.949.495
Terjatve za obresti (150, 155)	227.597	187.228	40.369	29.888
Terjatve do drugih (16, 13)	923.538	10.000	913.538	759.106
TERJATVE	11.133.785	1.569.569	9.564.216	10.738.489

Knjigovodske vrednosti vseh terjatev do kupcev in drugih terjatev v materialno pomembnih zneskih ustrezajo njihovi pošteni vrednosti. Terjatve so vrednotene po odplačni vrednosti.

Popravek vrednosti terjatev do kupcev je bil izvršen preko poslovnega izida v višini 203.490 EUR. Stanje popravkov vrednosti terjatev do kupcev se je zaradi odprave njihove oslabitve (plačila in odprava) v letu 2019 zmanjšalo v višini 345.574 EUR in za odpise terjatev v višini 21.074 EUR.

Gibanje popravka poslovnih terjatev je prikazano v pojasnilu št. *31 Finančni instrumenti in finančna tveganja.*

20. DENARNA SREDSTVA

v EUR	31. 12. 2019	31. 12. 2018
Denarna sredstva v blagajni	2.874	3.769
• gotovina v blagajni	412	449
• denar na poti	2.462	3.320
Denarna sredstva na TRR v bankah	20.452	266.023
DENARNA SREDSTVA	23.326	269.792

Družba nima dogovorjenih samodejnih zadolžitev pri bankah.

21. KRATKOROČNE AKTIVNE ČASOVNE RAZMEJITVE

v EUR	Začetno stanje	Oblikovanje v letu 2019	Odprava/ poraba v letu 2019	Stanje 31. 12. 2019
Odloženi stroški ostali	86.463	74.478	76.386	84.555
Odloženi stroški garancij za notifikacijo	59.385	179.968	129.636	109.717
Odloženi stroški GPT grad. projekti v tujini	0	17.571	0	17.571
Nezaračunani prihodki po gradbenih pogodbah	443.118	714.391	902.909	254.600
Kratkoročno nezaračunani prihodki SRS*	184.886	568.631	753.517	0
Ostali nezaračunani prihodki	101.381	18.642	94.639	25.384
DDV od prejetih predujmov	12.032	19.356	23.041	8.347
AČR	887.265	1.593.037	1.980.128	500.174

*Sektor za ravnanje s surovinami

Kratkoročno odloženi stroški so ob nastanku oblikovani za zneske, ki še ne bremenijo dejavnosti in še ne vplivajo na poslovni izid, ker niso izpolnjeni pogoji za pripoznavanje stroškov v letu 2019; na ustrezne stroškovne nosilce bodo kot stroški vplivali šele v poslovnem letu 2020. Družba Kostak na dan 31. 12. 2019 izkazuje odložene stroške v višini 211.843 EUR.

Nezaračunani prihodki se v večjem delu nanašajo na dejavnosti v sektorju gradenj za že izvedena dela, ki jih v letu 2019 investitorju del ni bilo možno zaračunati (254.600 EUR, ob upoštevanju stopnje dokončanosti del). Ostali kratkoročno nezaračunani prihodki v višini 25.384 EUR so oblikovani iz naslova gospodarskih javnih služb individualne rabe v sektorju komunale.

Družba Kostak ocenjuje, da v poslovnem letu ni bilo vrednostno pomembnih odstopanj med načrtovanim oblikovanjem in črpanjem ter njenim uresničenim oblikovanjem in črpanjem aktivnih časovnih razmejitev. Zaradi narave posla je pri gradbenih storitvah takšno ocenjevanje manj natančno.

22. KAPITAL

v EUR	31. 12. 2019	31 .12. 2018
VPOKLICANI KAPITAL	4.000.000	4.000.000
a) Osnovni kapital	4.000.000	4.000.000
KAPITALSKE REZERVE	459.970	459.970
REZERVE IZ DOBIČKA	4.510.904	3.846.361
1. Zakonske rezerve	326.772	326.772
2. Rezerve za lastne deleže	0	0
3. Lastne delnice	0	0
5. Druge rezerve iz dobička	4.184.132	3.519.589
Rezerve, nastale zaradi vrednotenja po pošteni vrednosti	-71.065	-10.445
PRENESENI ČISTI POSLOVNI IZID	1.621.515	1.342.058
ČISTI POSLOVNI IZID POSLOVNEGA LETA	664.543	601.271
KAPITAL	11.185.867	10.239.215

Osnovni kapital

Osnovni kapital družbe Kostak sestavlja 40.000 navadnih imenskih delnic. Delnice so enega razreda, prva in edina izdaja delnic je potekala v letu 1995. Delnice so v celoti vplačane. Delnice dajejo imetnikom pravico do udeležbe pri upravljanju družbe in pravico do dela dobička (dividende).

Lastne delnice in delnice v lasti odvisnih družb

Družba Kostak na dan 31. 12. 2019 nima lastnih delnic.

Rezerve

Rezerve družbe Kostak sestavljajo kapitalske, zakonske in druge rezerve iz dobička. Kapitalske in zakonske rezerve so vezane rezerve, ki jih ni možno uporabiti za izplačilo dividend in drugih deležev v dobičku. Druge rezerve iz dobička sestavljajo preostanki zadržanih dobičkov preteklih let in prerazporejeni dobiček tekočega leta. Glede na zakonske možnosti je družba Kostak v letu 2019 po sklepu uprave in nadzornega sveta druge rezerve iz dobička povečala za 664.543 EUR, kar je 50 % realiziranega čistega dobička v tekočem poslovnem letu.

Rezerve nastale zaradi vrednotenja po pošteni vrednosti vključujejo aktuarske dobičke in izgube iz naslova dolgoročnih zaslužkov zaposlenih. V poslovnem letu 2019 je družba Kostak zmanjšala rezerve nastale zaradi vrednotenja po pošteni vrednosti za obračunano aktuarsko izgubo nastalo pri odpravninah ob upokojitvi v višini 60.620 EUR.

Pet največjih delničarjev je imelo na dan 31. 12. 2019 v lasti 80,33 % družbe Kostak.

Največji delničarji	Država	Št. delnic	%
Občina Krško	Slovenija	17.200	43,00
Žarn Krško, d. o. o.	Slovenija	5.598	14,00
Arh, d. o. o.	Slovenija	4.600	11,50
Franc Kelhar	Slovenija	3.191	7,98
Občina Kostanjevica na Krki	Slovenija	1.538	3,85
SKUPAJ		32.127	80,33

Delnice v lasti članov uprave

Ime in priimek	Delnice	%
Miljenko Muha - predsednik uprave	559	1,40

Zadržani dobički

Na povečanje zadržanih dobičkov družbe Kostak je vplival čisti dobiček leta 2018 v višini 601.271 EUR. Na zmanjšanje je vplivalo izplačilo dividend v višini 308.000 EUR in prenos sorazmernega dela aktuarskih preračunov rezervacij za odpravnino v višini 348 EUR. Na zmanjšanje zadržanih dobičkov je vplival tudi učinek prehoda SRS 1 v višini 13.466 EUR.

Pregled zadržanih dobičkov

v EUR	
nerazporejeni del čistega dobička leta 2014	0
prenos sorazmernega dela aktuarskih preračunov 2015	2.781
nerazporejeni del čistega dobička leta 2015	229.414
prenos sorazmernega dela aktuarskih preračunov 2016	57
nerazporejeni del čistega dobička leta 2016	284.212
prenos sorazmernega dela aktuarskih preračunov 2017	-166
nerazporejeni del čistega dobička leta 2017	517.498
prenos sorazmernega dela aktuarskih preračunov 2018	262
Nerazporejen del čistega dobička leta 2018	601.271
Vpliv SRS 1 - prehod na 1. 1. 2019	-13.466
Prenos sorazmernega dela aktuarskih preračunov 2019	-348
ZADRŽANI DOBIČEK	1.621.515

Bilančni dobiček

Bilančni dobiček družbe Kostak na dan 31. 12. 2019 znaša 2.286.057 EUR. Sestavljajo ga preostanki zadržanih dobičkov preteklih let (v obdobju od 2014 do 2018) v višini 1.621.515 EUR in nerazporejeni dobiček tekočega leta v višini 664.543 EUR.

Dividende na delnico

V letu 2019 so bile izplačane dividende v skupnem znesku 308.000 EUR oziroma 7,7 EUR bruto na delnico. Predlagano izplačilo dividend za leto 2019 znaša 340.000 EUR (8,5 EUR na delnico), kar mora potrditi skupščina delničarjev.

23. ČISTI DOBIČEK NA DELNICO

v EUR	2019	2018
Čisti poslovni izid obračunskega obdobja	1.329.085	1.202.541
Število izdanih delnic	40.000	40.000
Število lastnih delnic	0	0
Število delnic brez lastnih delnic	40.000	40.000
ČISTI DOBIČEK NA DELNICO	33,23	30,06

Čisti dobiček na delnico je v letu 2019 znašal 33,23 EUR in je enak popravljenemu čistemu dobičku na delnico. Čisti dobiček na delnico je izračunan tako, da je čisti poslovni izid deljen s številom delnic. Vse delnice, ki jih je družba Kostak izdala, so navadne imenske delnice.

24. REZERVACIJE ZA POKOJNINE IN PODOBNE OBVEZNOSTI

Postavka	Stanje 1. 1. 2019	Oblikovanje	Črpanje in sproščanje	Stanje 31. 12. 2019
Obveznosti za odpravnine	460.792	126.119	10.939	575.972
Obveznosti za jubilejne nagrade	247.882	69.122	26.129	290.875
OBVEZNOSTI ZA POKOJNINE IN PODOBNE OBVEZNOSTI	708.674	195.241	37.068	866.847

Na dan 31. 12. 2019 znaša vrednost oblikovanih rezervacij za odpravnine in jubilejne nagrade 866.847 EUR. V letu 2019 so bile oblikovane rezervacije v breme poslovnega izida v višini 134.273 EUR in v breme kapitalskih postavk v višini 60.968 EUR. Izplačanih rezervacij za odpravnine in jubilejne nagrade je bilo 36.210 EUR, odpravljenih in prenesenih v poslovni izid pa jih je bilo 858 EUR.

Izračun rezervacij za odpravnine in jubilejne nagrade temelji na aktuarskem izračunu, v katerem so bile upoštevane naslednje predpostavke:

- 1,7-odstotna letna diskontna stopnja, ki izhaja iz podatkov o donosnosti državnih obveznic Republike Slovenije,
- trenutno veljavne višine odpravnin in jubilejnih nagrad, določene v aktih,
- fluktuacija zaposlenih, ki je izračunana na podlagi dejanskih podatkov v letu 2019, v višini 2,6 %,
- smrtnost na osnovi zadnjih razpoložljivih tablic smrtnosti lokalne populacije.

Kratkoročno ni pričakovati bistvenih odstopanj od uporabljenih predpostavk na podlagi katerih temelji izračun rezervacij za odpravnine in jubilejne nagrade, zato je tveganje ocenjeno kot nizko. Knjigovodske vrednosti rezervacij z vidika materialno pomembnih zneskov ustrezajo sedanji vrednosti izdatkov, ki so po predvidevanjih potrebni za poravnavo obvez.

25. DRUGE REZERVACIJE

Postavka	Stanje 1. 1. 2019	Oblikovanje	Črpanje in sproščanje	Stanje 31. 12. 2019
Rezervacije za dana jamstva	386.564	80.039	130.775	335.828
DRUGE REZERVACIJE	386.564	80.039	130.775	335.828

Družba Kostak oblikuje dolgoročne rezervacije za dana jamstva na osnovi izkušenj iz preteklih let v višini 3,5 % danih jamstev. Družba Kostak v poslovnem letu 2019 ni oblikovala rezervacij za morebitne dodatne obveznosti, ker niti verjetnosti niti obsega v času priprave računovodskih izkazov ni bilo mogoče zanesljivo oceniti.

Novo oblikovane in sproščene rezervacije so v izkazu poslovnega izida vključene med druge poslovne odhodke oziroma druge poslovne prihodke. Kratkoročno ni pričakovati bistvenih odstopanj od uporabljenih predpostavk, zato je tveganje ocenjeno kot nizko. Knjigovodske vrednosti dolgoročnih rezervacij z vidika materialno pomembnih zneskov ustrezajo sedanji vrednosti izdatkov, ki so po predvidevanjih potrebni za poravnavo obvez.

Razlik med zneskom oblikovanih in črpanih rezervacij za dana jamstva ni, kajti sprostitev rezervacij ob zapadlosti zavarovalnih instrumentov je v enaki višini kot so bile oblikovane. Izplačil iz naslova unovčenih zavarovalnih instrumentov v poslovnem letu 2019 ni bilo.

26. DOLGOROČNE PASIVNE ČASOVNE RAZMEJITVE

v EUR	Stanje 1. 1. 2019	Oblikovanje	Črpanje in sproščanje	Stanje 31. 12. 2019
Državne podpore – projekt RRP	21.395	0	1.679	19.716
Državne podpore – projekt Zeleno Posavje	1.968	0	263	1.705
Brezplačen prenos zabojnikov, zaklon. Žadovinek	20.063	12.523	2.972	29.614
Druge dolgoročne PČR	5.900	0	0	5.900
DOLGOROČNE PČR	49.326	12.523	4.914	56.935

Sproščanje dolgoročnih pasivnih časovnih razmejitev za projekt RRP in Zeleno Posavje je v višini obračunane amortizacije, kar posledično ne povzroča razlik med načrtovanim oblikovanjem in uresničenim črpanjem.

27. FINANČNE OBVEZNOSTI

v EUR	31. 12. 2019	1. 1. 2019 preračun	31. 12. 2018
DOLGOROČNE FINANČNE OBVEZNOSTI	7.196.475	5.866.549	5.542.046
Dolgoročne finančne obveznosti do bank	4.413.833	3.104.571	3.104.571
Dolgoročne finančne obveznosti na podlagi obveznic	2.000.000	2.000.000	2.000.000
Druge finančne obveznosti - pravica do uporabe PUS – predhodno finančni najem	578.836	437.475	437.475
Druge finančne obveznosti - pravica do uporabe (PUS) – predhodni operativni najem	203.806	324.503	0
KRATKOROČNE FINANČNE OBVEZNOSTI	3.684.969	5.765.399	5.765.399
Kratkoročne finančne obveznosti do družb v Skupini	686.637	2.625.386	2.625.386
Kratkoročne finančne obveznosti do bank	2.830.286	2.055.558	2.055.558
Kratkoročne finančne obveznosti na podlagi obveznic	0	0	0
Druge kratkoročne finančne obveznosti	168.046	1.084.455	1.084.455
FINANČNE OBVEZNOSTI	10.881.444	11.631.948	11.307.445

Dolgoročna posojila so najeta pri poslovnih bankah in podjetju. Vse dolgoročne finančne obveznosti so nezapadle in zavarovane s hipotekami na nepremičninah in premičninah (opisano v pojasnilu 30 Pogojne obveznosti v zabilančni evidenci) ter z menicami in odstopi terjatev.

Del dolgoročnih posojil, ki zapade v plačilo v naslednjem poslovnem letu, je izkazan med kratkoročnimi obveznostmi.

Dolgoročni finančni bančni krediti imajo spremenljive obrestne mere (Euribor + pribitek od 2,05 % do 2,60 %) oz. fiksne obrestne mere (3,60 % letno). Kratkoročni finančni bančni (revolving) krediti imajo spremenljive obrestne mere (Euribor + pribitek od 1,80 % do 2,50 %) oz. fiksne obrestne mere (od 0,73 % do 1,95 % letno). Obveznice se obrestujejo z obrestno mero 3,5 % letno.

Obveznice (z ročnostjo treh let) so izdane v nematerializirani obliki z oznako vrednostnega papirja KKK2 (ISIN koda SI0032103804). Glasijo se na ime in so vpisane v centralni register nematerializiranih vrednostnih papirjev, ki se vodi pri KDD. Izdane so v nominalni vrednosti 100.000 EUR vsaka, celotna izdaja pa obsega 20 apoenov. Skupna nominalna vrednost izdaje obveznic je 2.000.000 EUR. Datum dospelosti obveznic je v letu 2021. Obveznice ne kotirajo na borznem trgu.

Druge finančne obveznosti – pravica do uporabe (PUS) so obveznosti, ki izhajajo iz najemnih pogodb, pri katerih je družba Kostak prepoznala pravico do uporabe sredstva.

Knjigovodske vrednosti dolgoročnih in kratkoročnih finančnih obveznosti v materialno pomembnih zneskih ustrezajo njihovi pošteni vrednosti.

Ročnost dolgoročnih finančnih obveznosti

v EUR	Dolgoročna posojila	PUS (predhodni finančni najemi)	Obveznice	PUS (predhodni operativni najemi)	Skupaj
1 do 2 leti	2.680.955	338.970	2.000.000	181.158	5.201.083
2 do 3 leta	864.286	163.872	0	7.443	1.035.601
3 do 5 let	1.367.628	216.909	0	12.881	1.597.418
nad 5 let	531.250	27.131	0	2.324	560.705
OBVEZNOSTI	5.444.119	746.882	2.000.000	203.806	8.394.807

28. POSLOVNE OBVEZNOSTI

v EUR	31. 12. 2019	31. 12. 2018
DOLGOROČNE POSLOVNE OBVEZNOSTI	2.049.000	2.897.736
Druge dolgoročne poslovne obveznosti	2.049.000	2.897.736
KRATKOROČNE POSLOVNE OBVEZNOSTI	12.930.485	15.112.130
Kratkoročne obveznosti do družb v Skupini	304.747	304.795
Kratkoročne obveznosti do dobaviteljev	10.170.645	12.386.848
Kratkoročno prejeti predujmi	46.910	68.020
Druge kratkoročne poslovne obveznosti	2.408.183	2.352.467
• kratkoročne obveznosti do delavcev	884.701	806.453
• druge kratkoročne obveznosti	1.523.482	1.546.014
POSLOVNE OBVEZNOSTI	14.979.485	18.009.866

Dolgoročne poslovne obveznosti v višini 2.049.000 EUR se nanašajo na obveznosti za nakup zemljišč Zelena Jama (1.972.000 EUR) in ostale dolgoročne obveznosti (77.000 EUR).

Druge kratkoročne obveznosti v višini 1.523.482 EUR predstavljajo obveznosti do državnih in drugih institucij (obveznost za obračunani DDV, davek od dohodka pravnih oseb in okoljsko dajatev) ter druge kratkoročne obveznosti, med katerimi pretežni del predstavljajo obveznosti do odstopnikov terjatev.

Družba Kostak na dan 31. 12. 2019 ne izkazuje poslovnih obveznosti do članov nadzornega sveta (obračunano in izplačano v decembru 2019), do člana uprave in drugih lastnikov pa izkazuje obveznosti iz naslova obračunanih, še neizplačanih plač za mesec december 2019.

Obveznosti do delavcev so na dan 31. 12. 2019 izkazane za obveznosti iz naslova obračunanih, še neizplačanih plač za mesec december 2019.

29. KRATKOROČNE PASIVNE ČASOVNE RAZMEJITVE

v EUR	Stanje 1. 1. 2019	Oblikovanje	Črpanje in sproščanje	Stanje 31. 12. 2019
Kratkoročno odloženi prihodki	566.929	2.153.876	827.926	1.892.879
• gradbene pogodbe	113.000	0	113.000	0
• kratkoročno odloženi prihodki	351.350	2.062.047	678.472	1.734.925
• razvoj GJS	90.135	61.141	24.008	127.268
• druge PČR	12.444	30.688	12.446	30.686
Vnaprej vračunani stroški	444.881	395.411	682.670	157.622
• gradbene pogodbe	238.710	0	238.710	0
• vračunani ostali stroški	206.171	395.411	443.960	157.622
DDV od danih predujmov	1.704	78.894	80.482	116
KRATKOROČNE PČR	1.013.514	2.628.181	1.591.078	2.050.617

Na dan 31. 12. 2019 znaša stanje kratkoročno odloženih prihodkov 1.892.879 EUR, od tega v Sektorju za ravnanje s surovinami 1.734.924 EUR in so oblikovani iz naslova že zaračunanih, vendar še neopravljenih storitev obdelave odpadkov.
Vnaprej vračunani stroški zajemajo predvidene stroške, ki bodo nastali v naslednjem obračunskem obdobju.

Družba Kostak ocenjuje, da v poslovnem letu ni bilo vrednostno pomembnih odstopanj med načrtovanim oblikovanjem in črpanjem ter njenim uresničenim oblikovanjem in črpanjem pasivnih časovnih razmejitev. Zaradi narave posla je pri gradbenih storitvah takšno ocenjevanje manj natančno.

30. POGOJNE OBVEZNOSTI V ZABILANČNI EVIDENCI

30.1 DANA JAMSTVA

v EUR	31. 12. 2019	31. 12. 2018
Hipoteke	5.304.118	3.354.814
Dane garancije	10.339.057	29.167.303
Notifikacije	23.130.000	17.953.750
Dane menice, izvršnice, poroštva	8.831.939	6.420.157
Odstopi terjatev v zavarovanje	400.000	805.315
Poroštva v Skupini – dane menice	3.587.806	4.292.152
DANA JAMSTVA	51.592.920	44.039.741

Dana jamstva, ki so dane garancije, bianco menice, odstopi terjatev, dane izvršnice in poroštva se nanašajo na pridobljena posojila in garancije, izdane investitorjem za odpravo napak v garancijski dobi, za dobro izvedbo del, za resnost ponudbe ter zavarovanje plačil.

Za zavarovaje posojil je pod postavko hipoteke izkazan znesek hipotek:

- na zemljišču in objektih Žlapovec, objektu CKŽ 47, Valvasorjevo nabrežje, na zemljiščih k. o. Drnovo, k. o. Leskovec, k. o. Reštanj in k. o. Pesje.
- na premičninah (proizvodnih linijah).

Za zavarovanje garancijskega limita, je pod postavko hipoteka izkazan znesek hipoteke na objektih CKŽ 47, Valvasorjevo nabrežje ter zemljišče in stavbe Žlapovec.

Bančne garancije za notifikacije v korist Inšpektoratu Republike Slovenije za okolje in prostor so predložene za namen kritja stroškov prevoza odpadkov čez ozemlje Republike Slovenije.

30.2 RAZKRITJE PO SRS 32 ZA OSNOVNA SREDSTVA GOSPODARSKIH JAVNIH SLUŽB (GJS) V NAJEMU

v EUR	31. 12. 2019	31. 12. 2018
Sredstva Občine Krško	42.980.836	39.301.272
Sredstva Občine Kostanjevica na Krki	2.987.080	2.946.403
SREDSTVA	45.967.916	42.247.675

Vrednost sredstev, ki jih ima v najemu družba Kostak za izvajanje gospodarskih javnih služb, znaša 45.967.916 EUR, od tega je vrednost sredstev Občine Krško 42.980.836 EUR in vrednost sredstev Občine Kostanjevica na Krki 2.987.080 EUR.

Družba Kostak je v sodnem sporu z družbo Hidroelektrarne na Spodnji Savi, d. o. o. (v nadaljevanju HESS), in sicer se tožba nanaša na zaključen projekt izgradnje hidroelektrarne Brežice (HE Brežice). Družba Kostak je zoper družbo HESS vložila tožbeni zahtevek v višini 3.390.430 EUR z zakonskimi zamudnimi obrestmi od 4. 11. 2017 dalje in povračilom pravdnih stroškov, le ta pa zoper Konzorcij v sestavi Kostak, d. d., RGP, d. o. o., CGP, d. d., in Kolektor Koling, d. o. o., tožbo v višini 2.556.582 EUR z zakonskimi zamudnimi obrestmi od 13. 6. 2018 dalje ter povračilom pravdnih stroškov. Uprava družbe ocenjuje, da ne bo utrpela potencialnih izgub iz navedene tožbe; posledično nismo oblikovali rezervacij iz tega naslova.

Ostalih potencialnih obveznosti družba Kostak na dan 31. 12. 2019 nima. Vse znane obveznosti so vključene v računovodske izkaze.

Davčni organi lahko kadarkoli v petih letih po poteku leta, v katerem je treba odmeriti davek, preverijo poslovanje družbe, kar lahko povzroči nastanek dodatne obveznosti plačila davka, zamudnih obresti in kazni iz naslova davka od dohodkov pravnih oseb ali drugih davkov ter dajatev. Družba Kostak ni seznanjena z okoliščinami, ki bi lahko povzročile morebitno obveznost iz tega naslova.

31. FINANČNI INSTRUMENTI IN FINANČNA TVEGANJA

Z aktivnim upravljanjem sledimo cilju pravočasnega prepoznavanja in odzivanja na potencialne nevarnosti. Pri obvladovanju finančnih tveganj nadaljujmo z ukrepi, ki so se v preteklosti že izkazali za uspešne, s procesi proučevanja in analiziranja pa strmimo k ukrepom, ki ta tveganja minimizirajo. Vsa obvladljiva tveganja upravljamo z ustreznimi mehanizmi, za njihovo obvladovanje pa so zadolžene različne organizacijske enote.

Pri svojem delovanju je družba Kostak izpostavljena naslednjim finančnim tveganjem:

- tveganju spremembe obrestnih mer,
- kreditnemu tveganju,
- valutnemu tveganju,
- likvidnostnemu tveganju.

Politika upravljanja s tveganji

Tveganja, ki se pojavljajo pri pripravi računovodskih izkazov obvladujemo z jasnimi računovodskimi usmeritvami in njihovo dosledno uporabo, s primerno organizacijo računovodske funkcije, z rednimi letnimi zunanjimi revizijskimi pregledi delovanja notranjih kontrol, poslovnih procesov in poslovanja.

Družba Kostak je skladno z Zakonom o gospodarskih družbah zavezana k reviziji računovodskih izkazov. Namen revizije je povečati stopnjo zaupanja uporabnikov računovodskih izkazov. Revizor z ustreznimi revizijskimi postopki in metodami preveri računovodske izkaze in izrazi mnenje o tem, ali so v vseh pomembnih pogledih sestavljeni v skladu s primernim okvirom računovodskega poročanja.

V nadaljevanju navajamo politike upravljanja s finančnimi tveganji, podrobnejše obrazložitve s podatki in kazalniki pa so vključene v poglavje Upravljanje s tveganji v poslovnem delu letnega poročila.

Tveganje spremembe obrestnih mer

Izpostavljenost tveganju spremembe obrestnih mer v družbi Kostak tekoče spremljamo, saj finančne obveznosti izpostavljajo družbo Kostak obrestnemu tveganju v delu, ki se nanaša na denarni tok.

V obravnavanem poslovnem letu smo pridobili dva nova dolgoročna posojila. Tveganje spremembe obrestnih mer, ki se nanašajo na možnost rasti stroškov financiranja pri posojilih, vezanih na spremenljivo obrestno mero, družba Kostak ustrezno spremlja in obvladuje ter ocenjuje kot zmerno. V družbi Kostak so dolgoročna in kratkoročna posojila vezana na medbančno obrestno mero Euribor.

Kreditno tveganje

V družbi Kostak nadaljujemo z ukrepi za zmanjševanje kreditnih tveganj. Ti ukrepi se nanašajo na redno spremljavo poslovnih partnerjev, pogodbena določila medsebojnih kompenzacij, redno spremljavo bonitete poslovnih partnerjev in aktivno izterjavo terjatev.

Družba Kostak ima zavarovane terjatve do dveh družb pri družbi, ki se ukvarja z zavarovanjem terjatev. Skupna višina zavarovanja znaša 902.000 EUR.

Izpostavljenosti kreditnemu tveganju

v EUR	31. 12. 2019	31. 12. 2018
Terjatve do kupcev (konto 120, 121 neto vrednost)	8.610.309	9.949.495
Druge poslovne terjatve (dolgoročne in kratkoročne)	1.033.389	789.738
Kratkoročno nezaračunani prihodki	279.984	729.385
Dana posojila in depoziti (dolgoročna in kratkoročna)	1.283.491	1.889.197
Skupaj	11.207.173	13.857.815

Terjatve do kupcev izhajajo iz prodaje blaga in materiala, iz komunalnih, gradbenih ter ostalih storitev fizičnim in pravnim osebam. Kupci so razpršeni, tako da večinoma ni večje izpostavljenosti posameznemu kupcu. V družbi Kostak izvajamo stalen nadzor nad slabimi plačniki in preverjamo bonitete naših kupcev. Z uvedbo limitov pri posameznih kupcih je tveganje neplačil obvladljivo in ne predstavlja težav, ki bi vplivale na dolgoročno delovanje. Največje kupce, ki predstavljajo tudi največje tveganje, obravnavamo individualno. Ukrepi pridobitve dodatnih zavarovanj, poostritve nadzora slabih plačnikov in dodatni postopki izterjave so ukrepi, ki jih v družbi Kostak predvidevamo ob zaznavi povečanj tveganj. Izpostavljenost kreditnemu tveganju ocenjujemo kot zmerno.

Terjatve do odvisnih družb so terjatve za zaračunane storitve, dobave blaga oz. proizvodov in obresti (196.831 EUR) in dana posojila družbam v Skupini (odvisnim družbam Kostak GIP in Kostag) v višini 636.378 EUR.

Popravki terjatev

Analiza starosti terjatev do kupcev na dan poročanja (redne terjatve konto 120, 121)

v EUR	Bruto vrednost 2019	Popravek 2019	Bruto vrednost 2018	Popravek 2018
Nezapadle terjatve	7.532.671	0	8.651.544	0
Zapadle 0–30 dni	618.624	0	699.512	0
Zapadle 30–60 dni	137.955	0	201.137	0
Zapadle 60–90 dni	117.383	0	39.450	0
Zapadle več kot 90 dni	1.576.017	203.490	1.893.351	450.439
TERJATVE DO KUPCEV	9.982.650	203.490	11.484.994	450.439

Gibanje popravka poslovnih terjatev

v EUR	2019	2018
Stanje 1. 1.	1.535.499	1.150.824
Oblikovanje popravkov	203.490	450.439
Izterjane odpisane terjatve (plačila)	345.574	31.133
Dokončen odpis terjatev	21.074	33.631
STANJE 31. 12.	1.372.341	1.536.499

Višina popravkov terjatev, oblikovanih za dvomljive in sporne terjatve, je na dan 31. 12. 2019 znašala 1.372.341 EUR. Znesek zapadlih terjatev, za katere ni oblikovan popravek, znaša 1.077.637 EUR in je ob koncu leta za 220.314 EUR nižji od stanja na dan 31. 12. 2018 (1.297.951 EUR).

Likvidnostno tveganje

Tveganja, ki so povezana z zagotavljanjem plačilne sposobnosti, družba Kostak uravnava z učinkovitim kratkoročnim in dolgoročnim upravljanjem denarnih sredstev. Kratkoročno plačilno sposobnost smo zagotavljali iz naslova denarnega toka iz rednega poslovanja, z odobrenimi okvirnimi bančnimi posojili in s sprotno spremljavo (in aktivnostmi v zvezi s slednjo) denarnih prilivov ter odlivov. Dolgoročno plačilno sposobnost družba Kostak zagotavlja z ohranjanjem in povečevanjem lastniškega kapitala ter z vzpostavljanjem ustreznega finančnega ravnotežja.

Zaradi krajših zamud pri plačilih obveznosti do dobaviteljev likvidnostno tveganje ocenjujemo kot večje tveganje. Obveznosti do države, bank in zaposlenih so bile v poslovnem letu 2019 v družbi Kostak v celoti poravnane na valuto.

Likvidna sredstva na dan poročanja

v EUR	31. 12. 2019	31. 12. 2018
Denarna sredstva	23.326	269.792
Depoziti	83.203	141.871
Nečrpana odobrena revolving posojila	3.350.000	4.000.000
LIKVIDNA SREDSTVA	3.456.529	4.411.663

Zapadlost obveznosti na dan poročanja

v EUR	Knjigovodska vrednost	do 1 leta	1 do 2 leti	2 do 7 let
	7.930.756	3.516.924	1.650.669	2.763.163
PUS – predhodno finančni najemi	746.882	168.047	170.924	407.911
Obveznice	2.000.000	0	2.000.000	0
PUS - predhodni operativni najemi	203.806	123.967	57.190	22.649
Kratkoročne posl. in druge obveznosti	12.930.485	12.930.485	0	0
Vplačilo kapitala	77.000	0	77.000	0
Dolgoročne poslovne in druge obveznosti	1.972.000	0	816.000	1.156.000
OBVEZNOSTI	25.860.929	16.615.456	4.714.593	4.327.074

Prejeta kratkoročna posojila

v EUR	31. 12. 2019	31. 12. 2018
Kratkoročna posojila	3.516.923	4.680.944
- del dolgoročnih posojil	1.030.286	1.055.558
Obresti v poslovnem letu	89.753	77.464
Drugi stroški najemanja kratkoročnih posojil	12.150	14.000

Prejeta dolgoročna posojila

v EUR	31. 12. 2019	31. 12. 2018
Dolgoročna posojila	5.444.119	4.160.129
- od tega kratkoročni del	1.030.286	1.055.558
Obresti v poslovnem letu	129.799	117.288

PUS – predhodno dolgoročni finančni najemi

v EUR	31. 12. 2019	31. 12. 2018
Dolgoročni finančni najemi	746.882	602.776
- od tega kratkoročni del	168.046	165.301
Obresti v poslovnem letu	26.042	17.069

Obveznice

v EUR	31. 12. 2019	31. 12. 2018
Nekratkoročne obveznosti - obveznice	2.000.000	2.000.000
- od tega kratkoročni del	0	0
Obresti v poslovnem letu	70.000	64.626

PUS - predhodni operativni najemi

v EUR	31. 12. 2019	31. 12. 2018
Nekratkoročne obveznosti -	203.806	0
- od tega kratkoročni del	123.967	0
Obresti v poslovanju	9.204	0

Upravljanje s kapitalom

Osnovni kapital družbe Kostak sestavlja 40.000 navadnih kosovnih imenskih delnic. Primarni cilj upravljanja s kapitalom družbe Kostak je zagotavljanje visokega kreditnega ratinga in ustreznih kazalnikov financiranja, s čimer se zagotavlja ustrezen razvoj poslovanja in realizira čim večjo vrednost za delničarje družbe Kostak.

v EUR	31. 12. 2019	31. 12. 2018
Finančne obveznosti	10.881.444	11.307.445
Zmanjšano za:		
• dana posojila in depozite (brez dolgoročno vloženih sredstev)	1.216.065	1.831.814
• denarna sredstva	23.326	269.792
NETO FINANČNI DOLG	9.642.053	9.205.839
KAPITAL	11.185.867	10.239.215
RAZMERJE MED NETO DOLGOM/KAPITALOM	0,9	0,9

Valutno tveganje

Valutno tveganje je finančno tveganje in za družbo pomeni nevarnost pred finančno izgubo zaradi sprememb vrednosti ene valute v primerjavi z drugo. Pri razmerju med vrednostnima dveh valut gre za tako imenovani valutni ali devizni tečaj.

Valutnemu tveganju je družba izpostavljena, ker posluje z državo z različno monetarno valuto, Hrvaško (valuta HRK). Če se med poslovanjem valutni tečaj spremeni in je ob plačilu neugodnejši od tistega, ki je bil veljaven ko je posel bil sklenjen, lahko podjetje iz tega naslova utrpi finančno izgubo.

Družba Kostak uporablja za obvladovanja valutnega tehniko pri kateri odlive v hrvaških kunah usklajuje s prilivi v hrvaških kunah, ob ugodnem menjalnem tečaju pa izvaja konverzijo v evrsko valuto.

V letu 2019 je družba imela za 10.557.795 HRK transakcij prilivov, 3.955.451 HRK transakcij odlivov ter 7.378.912 HRK konverzij v EUR. Iz naslova tuje valute je bilo v letu 2019 realiziranih za 5.780 EUR tečajnih razlik. Tveganje ocenjujemo kot zmerno in obvladljivo.

32.POSLI S POVEZANIMI OSEBAMI

Družba Kostak ima dve skupini povezanih oseb, in sicer odvisne družbe in vodstveno osebje.

POVEZAVE Z DRUŽBAMI V SKUPINI

Obvladujoča družba Kostak je v poslovnem letu 2019 sklenila pravne posle prodaje oz. nakupa blaga, proizvodov in storitev ter financiranja. Za vse posle, ki so bili v letu 2019 sklenjeni, so tržne cene osnova medsebojnih obračunov. Pravni posli, ki so bili v poslovnem letu sklenjeni so bili izpolnjeni. Pri vsakem sklenjenem pravnem poslu so družbe dobile ustrezno povračilo in pri tem ni bilo prikrajšanja, prav tako pa ni bilo opuščenih dejanj pri pravnih poslih, za kar tudi ni bilo prikrajšanja.

v EUR	Prodaja	Nakupi	Terjatve	Obveznosti	Prejeta posojila	Dana posojila
HPG, d. o. o., Brežice	214.762	462.648	10.485	127.618	0	0
Ansat, d. o. o., Krško	270.584	129.214	43.396	37.146	0	0
Kostak GIP, d. o. o., Krško	56.539	540.249	5.153	70.142	0	443.067
Gitri, d. o. o., Ljubljana	19.962	339.345	5.612	57.911	0	0
KOG, d. o. o., Krško	5.270	14.222	878	11.930	686.637	0
Kostag d. o. o., Beograd	96.902	16.000	75.716	0	0	341.000
Kostak Bau GmbH	312.065	0	55.591	0	0	0
SKUPAJ	976.084	1.501.678	196.831	304.747	686.637	784.067

PODATKI O SKUPINAH OSEB

Družba Kostak nima drugih povezanih oseb, razen vodstvenega osebja. V vodstveno osebje spada predsednik uprave, člani nadzornega sveta in zaposleni po individualnih pogodbah v družbi.

Politiko prejemkov članov nadzornega sveta je sprejela skupščina delničarjev. Predsedniku nadzornega sveta in članom nadzornega sveta se mesečno izplačujejo prejemki iz naslova opravljanja funkcije in sejnine za udeležbo na seji. Predsednik in člani nadzornega sveta so upravičeni tudi do povračila potnih stroškov na sejo, v skladu z Uredbo.

BRUTO PREJEMKI SKUPIN OSEB

v EUR	2019	2018
Predsednik uprave		
• plača – fiksni del	163.759	157.575
• plača – variabilni del	26.079	45.052
Člani nadzornega sveta družbe	30.388	29.259
Zaposleni na podlagi pogodb, za katere ne velja tarifni del KP	445.914	450.640
BRUTO PREJEMKI	666.140	682.526

Prejemki člana uprave in drugih delavcev po individualnih pogodbah o zaposlitvi vključujejo plače, regres za dopust, povračila stroškov za prehrano in prevoz ter morebitne druge prejemke iz delovnega razmerja.

PREJEMKI ČLANOV NADZORNEGA SVETA

Prejemki članov nadzornega sveta (iz naslova nadzorne funkcije) obvladujoče družbe Kostak vključujejo bruto prejemke (1. bruto) za opravljanje funkcije v nadzornem svetu.

v EUR	Skupaj	Obveznosti za sejnine na dan 31. 12. 2019
Rudolf Mlinarič	7.036	0
Melita Čopar	4.674	0
Jože Slivšek	4.683	0
Janez Kozole	4.662	0
Aleš Grmšek	4.662	0
Natalija Geršak	4.671	0
SKUPAJ	30.388	0

Družba Kostak na dan 31. 12. 2019 ne izkazuje predujmov in posojil, poroštev za obveznosti teh oseb, terjatev ter obveznosti do člana uprave in zaposlenih po individualnih pogodbah ter članov nadzornega sveta, razen:

- poslovnih terjatev iz naslova rednih obračunov komunalnih storitev pod enakimi pogoji, kot veljajo za vse ostale uporabnike komunalnih storitev in
- poslovnih obveznosti za obračunane in še neizplačane plače za mesec december za člana uprave (12.932 EUR) in zaposlenih po individualnih pogodbah (41.534 EUR).

33. POSLI Z REVIZORSKO DRUŽBO

Vrednost storitev revidiranja, ki jih je za družbo Kostak za leto 2019 opravila revizijska družba, znaša 31.330 EUR. Revizorska družba ni nudila storitev svetovanja, prav tako za družbo Kostak ni izvedla drugih storitev.

34.DOGODKI PO DATUMU BILANCE STANJA

Družba nima poslovnih dogodkov med koncem poslovnega leta 2019 in datumom odobritve računovodskih izkazov, ki bi vplivali na računovodske izkaze poslovnega leta 2019.

Pandemija COVID-19

Svet se od marca 2020 sooča s pojavom pandemije, kar je povzročilo motnje tudi v podjetjih in gospodarskih dejavnostih. Družba Kostak ni izjema, a se je na pandemijo ustrezno odzvala z ukrepi, ki v največji meri zagotavljajo neprekinjeno poslovanje na večini segmentov delovanja, predvsem tistih ključnih (izvajanje storitev GJS, ravnanje z odpadki in drugimi surovinami). Začasno smo bili primorani ustaviti dela v gradbeništvu, a smo z aprilom 2020 odprli večino gradbišč.

Z namenom minimiziranja možnosti okužbe zaposlenih smo se na nastalo situacijo pripravili s sanitarnimi, zdravstvenimi in organizacijskimi preventivnimi ukrepi, prav tako pa so bili sprejeti ukrepi za zagotavljanje zadostne likvidnosti. Te uresničujemo na način stroškovne racionalizacije in še bolj doslednega obvladovanja stroškov. Del zaposlenih je bil zaradi zmanjšanega obsega poslovanja začasno napoten na čakanje na delo. V družbi Kostak se sproti seznanjamo z ukrepi države za pomoč gospodarstvu.

Družba Kostak si je za leto 2020 zastavila ambiciozne cilje in vpliv pandemije predstavlja veliko tveganje za njihovo uresničitev. Glede na hiter in nepredvidljiv razvoj dogodkov zaenkrat še ni mogoče napovedati natančnejših vplivov pandemije na poslovanje za leto 2020, so pa v družbi Kostak sprejeti vsi ukrepi za zagotavljanje ustrezne likvidnosti in nadaljnje poslovanje.

Poročilo neodvisnega revizorja

Poročilo neodvisnega revizorja

Lastnikom družbe Kostak, komunalno in gradbeno podjetje, d.d.

Naše mnenje

Po našem mnenju nekonsolidirani računovodski izkazi v vseh pomembnih pogledih pošteno predstavljajo finančni položaj družbe Kostak, komunalno in gradbeno podjetje, d.d. (»družba«) na dan 31. 12. 2019, ter njen poslovni izid in denarne tokove za tedaj končano leto v skladu s Slovenskimi računovodskimi standardi.

Kaj smo revidirali

Računovodski izkazi družbe obsegajo naslednje:

- Izkaz poslovnega izida za leto končano na 31. 12. 2019;
- izkaz drugega vseobsegajočega donosa za leto končano na 31. 12. 2019;
- bilanco stanja na dan 31. 12. 2019;
- izkaz gibanja kapitala za tedaj končano leto;
- izkaz denarnih tokov za tedaj končano leto; in
- pojasnila k nekonsolidiranim računovodskim izkazom, ki vsebujejo tudi bistvene računovodske usmeritve in druge pojasnjevalne informacije.

Podlaga za mnenje

Revizijo smo opravili v skladu z Mednarodnimi standardi revidiranja (MSR). Naše odgovornosti na podlagi teh standardov so opisane v poročilu v delu *Revizorjeva odgovornost za revizijo nekonsolidiranih računovodskih izkazov*.

Verjamemo, da so pridobljeni revizijski dokazi zadostna in ustrezna podlaga za naše revizijsko mnenje.

Neodvisnost

V skladu s Kodeksom etike za računovodske strokovnjake, ki ga je izdal Odbor za mednarodne standarde etike za računovodske strokovnjake (Kodeks IESBA), ter etičnimi zahtevami, ki se nanašajo na revizijo računovodskih izkazov v Sloveniji, potrjujemo svojo neodvisnost od družbe. Potrjujemo, da smo izpolnili druge etične obveznosti v skladu s temi zahtevami in Kodeksom IESBA.

PricewaterhouseCoopers d.o.o.
Cesta v Kleče 15, SI-1000 Ljubljana, Slovenija
T: +386 (1)5836 000, F:+386 (1) 5836 099, www.pwc.com/si
Matična št.: 5717159, davčna št.: SI35498161
Družba je vpisana v sodni register pri Okrožnem sodišču v Ljubljani s sklepom Srg. 200110427 z dne 19. 7. 2001 pod vložno številko 12156800 ter v register revizijskih družb pri Agenciji za javni nadzor nad revidiranjem pod številko RD-A-014/94. Višina vpisanega osnovnega kapitala je 34.802 EUR. Seznam zaposlenih revizorjev z veljavno licenco za delo je na voljo na sedežu družbe.

Druge informacije

Za druge informacije je odgovorno poslovodstvo. Druge informacije obsegajo poslovno poročilo, ki je sestavni del letnega poročila družbe (vendar ne vključujejo nekonsolidiranih računovodskih izkazov in našega revizorjevega poročila o njih).

Naše mnenje o nekonsolidiranih računovodskih izkazih se ne nanaša na druge informacije in o njih ne izražamo nobene oblike zagotovila, razen v obsegu, ki je sicer izrecno naveden v našem poročilu.

V zvezi z opravljeno revizijo nekonsolidiranih računovodskih izkazov je naša odgovornost prebrati zgoraj opredeljene druge informacije in pri tem presoditi, ali so druge informacije pomembno neskladne z nekonsolidiranimi računovodskimi izkazi ali našim poznavanjem, pridobljenim pri revidiranju, ali se kako drugače kažejo kot pomembno napačne. Če na podlagi opravljenega dela sklenemo, da obstaja pomembno napačna navedba drugih informacij, smo dolžni poročati o tem.

Poleg naših odgovornosti in poročanja v skladu z Mednarodnimi standardi revidiranja smo v zvezi z drugimi informacijami izvedli tudi postopke, zahtevane z Zakonom o gospodarskih družbah. Ti postopki zajemajo presojo, ali so druge informacije skladne z nekonsolidiranimi računovodskimi izkazi za isto finančno leto, in ali so bile druge informacije pripravljene v skladu z veljavnimi zakonskimi zahtevami.

V zvezi s tem na podlagi opisanih postopkov poročamo, da:

- so druge informacije v vseh pomembnih pogledih usklajene z revidiranimi nekonsolidiranimi računovodskimi izkazi;
- so druge informacije pripravljene v skladu z zahtevami Zakona o gospodarskih družbah.

Na podlagi poznavanja in razumevanja družbe in njenega okolja, ki smo ju pridobili tekom revizije, v zvezi z drugimi informacijami nismo zaznali nobenih bistveno napačnih navedb.

Odgovornosti poslovodstva in nadzornega sveta za računovodske izkaze

Poslovodstvo je odgovorno za pripravo in pošteno predstavitev teh nekonsolidiranih računovodskih izkazov v skladu s Slovenskimi računovodskimi standardi, in za tako notranje kontroliranje, kot je v skladu z odločitvijo poslovodstva potrebno, da omogoči pripravo nekonsolidiranih računovodskih izkazov, ki ne vsebujejo pomembno napačnih navedb zaradi prevare ali napake.

Poslovodstvo je pri pripravi nekonsolidiranih računovodskih izkazov družbe odgovorno za oceno njene sposobnosti, da nadaljuje kot delujoče podjetje, primerno razkritje zadev, povezanih z delujočim podjetjem in uporabo predpostavke delujočega podjetja, kot podlago za računovodenje, razen če namerava poslovodstvo podjetje likvidirati ali zaustaviti poslovanje, ali če nima druge možnosti, kot da napravi eno ali drugo.

Nadzorni svet je odgovoren za nadzorovanje postopka računovodskega poročanja družbe.

Revizorjeva odgovornost za revizijo nekonsolidiranih računovodskih izkazov

Naši cilji so pridobiti sprejemljivo zagotovilo o tem, ali so nekonsolidirani računovodski izkazi kot celota brez pomembno napačne navedbe zaradi prevare ali napake, in izdati revizorjevo poročilo, ki vključuje naše mnenje. Sprejemljivo zagotovilo je visoka stopnja zagotovila, vendar ni jamstvo, da bo revizija, opravljena v skladu z Mednarodnimi standardi revidiranja, vedno odkrila pomembno napačno navedbo, če ta obstaja. Napačne navedbe lahko izhajajo iz prevare ali napake, ter se smatrajo za pomembne, če je upravičeno pričakovati, da posamič ali skupaj vplivajo na gospodarske odločitve uporabnikov, sprejete na podlagi teh nekonsolidiranih računovodskih izkazov.

Med izvajanjem revidiranja v skladu z Mednarodnimi standardi revidiranja uporabljamo strokovno presojo in ohranjamo poklicno nezaupljivost. Prav tako:

- Prepoznamo in ocenimo tveganja pomembno napačne navedbe v nekonsolidiranih računovodskih izkazih, bodisi zaradi prevare ali napake, oblikujemo in izvajamo revizijske postopke kot odzive na ocenjena tveganja ter pridobivamo zadostne in ustrezne revizijske dokaze, ki zagotavljajo podlago za naše mnenje. Tveganje, da ne bomo odkrili pomembno napačne navedbe, ki izvira iz prevare, je višje od tistega, povezanega z napako, saj prevara lahko vključuje skrivne dogovore, ponarejanje, namerno opustitev, napačno razlago ali izogibanje notranjim kontrolam.
- Pridobimo razumevanje notranjih kontrol, pomembnih za revizijo, z namenom oblikovanja revizijskih postopkov, ki so okoliščinam primerni, vendar ne z namenom izraziti mnenje o učinkovitosti notranjih kontrol družbe.
- Presodimo ustreznost uporabljenih računovodskih usmeritev in sprejemljivost računovodskih ocen ter z njimi povezanih razkritij poslovodstva.
- Na podlagi pridobljenih revizijskih dokazov o obstoju pomembne negotovosti glede dogodkov ali okoliščin, ki vzbujajo dvom v sposobnost družbe, da nadaljuje kot delujoče podjetje, sprejmemo sklep o ustreznosti poslovodske uporabe predpostavke delujočega podjetja kot podlage računovodenja. Če sprejmemo sklep o obstoju pomembne negotovosti, smo dolžni v revizorjevem poročilu opozoriti na ustrezna razkritja v nekonsolidiranih računovodskih izkazih ali, če so taka razkritja neustrezna, prilagoditi mnenje. Revizorjevi sklepi temeljijo na revizijskih dokazih, pridobljenih do datuma izdaje revizorjevega poročila, vendar kasnejši dogodki ali okoliščine lahko povzročijo prenehanje družbe kot delujočega podjetja.
- Ovrednotimo splošno predstavitev, strukturo in vsebino nekonsolidiranih računovodskih izkazov, vključno z razkritji, in ali nekonsolidirani računovodski izkazi predstavljajo zadevne posle in dogodke na način, da je dosežena poštena predstavitev.

Poslovodstvo in nadzorni svet med drugim obveščamo o načrtovanem obsegu in času revidiranja in pomembnih revizijskih ugotovitvah, vključno s pomanjkljivostmi notranjih kontrol, ki jih zaznamo med našo revizijo.

Za PricewaterhouseCoopers d.o.o.

pwc PricewaterhouseCoopers d.o.o.

Martin Železnik
Pooblaščeni revizor

Ljubljana, Slovenija, 24. 4. 2020

Dodatna razkritja na podlagi zahtev SRS 32

Dejavnosti gospodarskih javnih služb je družba Kostak v letu 2019 izvajala v občini Krško in občini Kostanjevica na Krki na podlagi sklenjenih koncesijskih pogodb in sprejetih elaboratov.

Pri ugotavljanju končnega obračunskega poslovnega izida za gospodarske javne službe je družba Kostak upoštevala naslednjo zakonodajo in pogodbena določila:

- SRS 32 za področje gospodarskih javnih služb,
- SRS za področja, ki jih ne ureja SRS 32,
- Zakon o preglednosti finančnih odnosov in ločenem evidentiranju različnih dejavnosti (ZPFOLERD-1),
- Uredbo o metodologiji za oblikovanje cen storitev obveznih občinskih gospodarskih javnih služb varstva okolja,
- pogodbo o najemu, uporabi in vzdrževanju javne infrastrukture in aneksov k pogodbi,
- letna programa za dejavnosti gospodarskih javnih službah v obeh občinah za leto 2019 in elaboratov za obvezne dejavnosti GJS.

IZVAJANJE DEJAVNOSTI GJS PO KONCESIJSKI POGODBI

Dejavnosti gospodarskih javnih služb so glede na vir financiranja razdeljene v dve skupini.

Dejavnosti individualne rabe, ki se financirajo s strani uporabnikov storitev, so:

- oskrba s pitno vodo,
- odvajanje in čiščenje odpadnih in padavinskih voda,
- zbiranje in odvoz odpadkov,
- obdelava komunalnih odpadkov,
- urejanje in upravljanje pokopališč ter 24-urna dežurna služba.

Dejavnosti kolektivne rabe, ki se financirajo iz proračuna občine, so:

- vzdrževanje občinskih javnih cest in vzdrževanje prometne signalizacije,
- urejanje in čiščenje javnih površin,
- vzdrževanje javne razsvetljave, izobešanje zastav in okraševanje v naseljih.

S strani uporabnikov omrežja pa se financira:

- upravljanje in vzdrževanje širokopasovnega omrežja.

Skladno z določili Uredbe o metodologiji za oblikovanje cen storitev obveznih občinskih gospodarskih javnih služb varstva okolja (Uradni list RS, št. 87/2012 s spremembami) smo z Elaborati oblikovali enotne cene za storitve gospodarskih javnih služb. Na računu za posamezno dejavnost gospodarske javne službe ločeno zaračunavamo:

- omrežnino oziroma ceno javne infrastrukture. Glavnino stroška v kalkulaciji cene predstavlja strošek amortizacije ali najema osnovnih sredstev in naprav, ki so javna infrastruktura, strošek zavarovanja ter pri oskrbi s pitno vodo tudi strošek obnove in vzdrževanja priključkov na javni vodovod,
- ceno izvajanja storitev, v katero so vključeni stroški, ki jih je mogoče povezati z opravljanjem storitve posamezne javne službe.

POJASNILA K RAČUNOVODSKIM IZKAZOM GJS PO SRS 32

POSEBNOSTI RAZPOREJANJA PRIHODKOV IN ODHODKOV PO POSAMEZNIH POSLOVNOIZIDNIH MESTIH IN STROŠKOVNIM MESTIH

Obvezne in izbirne dejavnosti GJS so določene v koncesijski pogodbi za posamezno občino. Izvajalec GJS za vsako gospodarsko službo oblikuje poslovnoizidno mesto, za katero se ugotavljajo prihodki ter na njem nastali in njemu prisojeni stroški.

Pri razporejanju neposrednih stroškov družba Kostak uporablja veljavna sodila, ki temeljijo na aktivnostih, ki povzročajo te stroške. V kolikor teh aktivnosti ni mogoče neposredno ugotoviti, se za delitev posrednih stroškov skupnega pomena uporabijo podrobna pravila in veljavna sodila, ki so opredeljena v internem aktu družbe Kostak (Priročnik za kontroling), potrjena pa z vsakoletnim sprejetjem Gospodarskega načrta družbe Kostak in Letnega programa dejavnosti gospodarskih javnih služb za območje občine Krško in občine Kostanjevica na Krki (sestavni del Gospodarskega načrta). Letni program GJS potrdi občinski svet vsake občine.

Nadzorni svet družbe Kostak je na svoji 13. redni seji 24. 4. 2019 sprejel Gospodarski načrt družbe Kostak (Letni program GJS za območje občin Krško in Kostanjevice na Krki je sestavni del Gospodarskega načrta družbe Kostak in je namenjen lastniku komunalne infrastrukture) za leto 2019 - sklep št. 5/XIII-2019.

Sestavni del letnega programa GJS obeh občin so tudi elaborati za posamezno dejavnost GJS, kjer je predpisan delež posrednih stroškov – drugih.

Razporejanje prihodkov

Neposredne prihodke iz prodaje, ki predstavljajo pretežni del prihodkov, razporejamo na ustrezna stroškovna mesta neposredno na podlagi izvirnih knjigovodskih listin. Prav tako pa neposredno razporejamo tudi druge prihodke, kjer pa to ni možno, se ti zbirajo na splošnem stroškovnem mestu, nadaljnja razporeditev na končne nosilce pa poteka na podlagi potrjenih sodil.

Razporejanje stroškov

Tudi stroške z vidika dejavnosti delimo na neposredne in posredne (splošne). Neposredni stroški so stroški temeljnih stroškovnih mest in so na dejavnosti razporejeni neposredno iz knjigovodskih listin in obračunov.

Posredni - splošni stroški so stroški splošnih stroškovnih mest, ki jih ob nastanku ni mogoče pripisati temeljnemu stroškovnemu mestu. To so splošni proizvajalni stroški in drugi splošni stroški nabave, uprave in prodaje.

Splošni proizvajalni stroški – za razporejanje znotraj poslovnoizidnih mest se uporabljajo naslednji kriteriji:

- za splošne proizvajalne stroške dela in z delom povezane stroške – opravljene delovne ure,
- za splošne proizvajalne stroške amortizacije in s stroji povezane stroške – opravljene strojne ure,
- za druge splošne proizvajalne stroške – prihodki od prodaje ali količine.

Splošni stroški nabave, uprave in prodaje so na dejavnosti GJS individualne rabe v občini Krško in občini Kostanjevica na Krki razporejeni v skladu z določili koncesijske pogodbe in sprejetimi elaborati, kjer je določen način oblikovanja cene za posamezno javno službo.

Lastništvo lokalnih skupnosti v osnovnem kapitalu

Delničarji	Država	Št. delnic	%
Občina Krško	Slovenija	17.200	43,00
Občina Kostanjevica na Krki	Slovenija	1.538	3,85
SKUPAJ		18.738	46,85

Družba Kostak ne razpolaga z zneski in deleži depozitov pri bankah za področje dejavnosti GJS.

Finančne naložbe in terjatve do lokalne skupnosti

Lokalna skupnost	Subvencija
Občina Krško	29.259
Občina Kostanjevica na Krki	4.890
SKUPAJ	34.149

Družba Kostak na dan 31. 12. 2019 izkazuje terjatve za cenovno subvencijo za kritje razlike med potrjeno in zaračunano ceno za omrežnino oziroma ceno infrastrukture v skupni vrednosti 34.149 EUR.

Finančnih naložb v lokalne skupnosti družba Kostak nima.

IZKAZ POSLOVNEGA IZIDA ZA POSAMEZNE GOSPODARSKE JAVNE SLUŽBE IN ZA DRUGE DEJAVNOSTI

Izkaz poslovnega izida za leto 2019 po posameznih dejavnostih GJS za obe občini skupaj in drugih dejavnosti prikazujemo v nadaljevanju.

Po koncesijski pogodbi se za vsako občino pripravi podrobno poročilo o analizi poslovanja GJS in kalkulativnih deležih po elaboratih za posamezno dejavnost in se posreduje lastniku infrastrukture v pregled in potrditev.

IZKAZ POSLOVNEGA IZIDA DRUŽBE KOSTAK ZA POSAMEZNE DEJAVNOSTI GJS IN ZA DRUGE DEJAVNOSTI

v EUR	oskrba s pitno vodo	odvajanje in čiščenje komunalne in padavinske odpadne vode	zbiranje, obdelava in prevoz komunalnih odpadkov	urejanje in vzdrževanje pokopališč in pogrebne storitve	Skupaj GJS cena storitve Krško in Kostanjevica	omrežnina in cena infrastrukture Krško	omrežnina in cena infrastrukture Kostanjevica	GJS individualne rabe Krško in Kostanjevica	GJS kolektivne rabe	Skupaj GJS individualne in kolektivne rabe	tržne dejavnosti	projekti in ostali nerazdeljeni stroški	poslovni izid družbe leto 2019
STROŠKI	**1.291.897**	**1.163.636**	**2.060.540**	**316.336**	**4.832.410**	**1.834.279**	**173.382**	**6.840.071**	**3.523.971**	**10.364.042**	**59.777.263**	**316.715**	**71.197.958**
I. PROIZVAJALNI STROŠKI	**1.086.009**	**996.264**	**1.725.181**	**255.315**	**4.062.769**	**1.834.279**	**173.382**	**6.070.431**	**3.354.198**	**9.424.629**	**55.443.002**	**316.715**	**71.173.950**
1. Neposredni proiz.stroški	**796.392**	**852.482**	**1.239.215**	**232.265**	**3.120.354**	**280.003**	**27.348**	**3.427.705**	**2.899.111**	**6.326.816**	**51.105.513**	**185.914**	**61.910.666**
stroški materiala in storitev	378.474	629.759	614.126	139.820	1.762.179	280.003	27.348	2.069.530	2.306.378	4.375.907	44.286.743	34.169	49.839.109
a) material in energija	252.277	82.267	13.787	18.271	366.602	37.042	0	403.644	276.458	680.102	5.831.993	33.869	7.273.865
b) storitve	79.433	472.265	155.812	90.990	798.499	0	0	798.499	1.662.821	2.461.320	26.043.063	300	28.666.371
c.) interne storitve	46.764	75.227	444.527	30.559	597.077	242.961	27.348	867.386	367.099	1.234.485	12.411.687	0	13.898.873
stroški dela	417.918	222.723	625.089	92.445	1.358.175	0	0	1.358.175	592.733	1.950.908	6.818.770	151.745	12.071.557
2. Proizvajalni stroški-stalni	**265.399**	**105.962**	**304.323**	**14.931**	**690.615**	**1.554.276**	**146.035**	**2.390.926**	**278.884**	**2.669.810**	**3.078.953**	**34.255**	**7.748.632**
amortizacija sredstev v lasti družbe	7.468	1.270	75.218	2.594	86.550	0	0	86.550	11.928	98.478	964.220	19.980	1.808.725
najemnina	0	0	0	0	0	1.472.026	140.588	1.612.614	173.653	1.786.267	0	0	1.794.464
finančni odhodki	0	0	0	0	0	0	0	0	0	0	3.421	12.047	566.410
drugi odhodki	0	0	0	0	0	0	0	0	0	0	129.610	0	198.776
stroški ASP	15.031	45.555	139.491	3.829	203.906	0	0	203.906	59.049	262.955	679.487	0	0
storitve vzdrž.proizvod.opr.in obj.	23.516	2.029	5.519	65	31.129	0	0	31.129	1.128	32.257	132.416	0	620.329
odpisi obr.sred.in popr.vred.terjatev	9.410	7.943	8.895	3.106	29.355	5.397	151	34.903	2.408	37.310	290.379	0	398.379
drugi str.mat.ener.in storitev ter odh. posl.	206.347	47.495	69.251	2.219	325.311	0	0	325.311	8.996	334.307	757.435	1.720	2.001.841
davek iz dobička - odloženi davek	0	0	0	0	0	0	0	0	0	0	0	0	-7.217
zavarovalne premije	3.627	1.669	5.948	3.119	14.364	76.852	5.297	96.513	21.723	118.236	121.985	507	366.926
3. Proizvajalni stroški-spremenljivi	**24.218**	**37.820**	**181.643**	**8.119**	**251.800**	**0**	**0**	**251.800**	**176.202**	**428.003**	**1.258.535**	**96.547**	**1.514.652**
drugi stroški poslovanja	1.712	2.026	4.214	1.070	9.023	0	0	9.023	123.574	132.597	654.731	96.547	1.514.652
stroški ASP	22.506	35.794	177.429	7.048	242.777	0	0	242.777	52.628	295.406	603.804	0	0
II. POSREDNI STROŠKI - drugi	**196.810**	**161.328**	**329.356**	**58.138**	**745.632**	**0**	**0**	**745.632**	**169.773**	**915.405**	**4.334.261**	**0**	**0**
neposredni stroški prodaje	37.137	23.248	45.645	7.032	113.063	0	0	113.063	24.865	137.928	2.012.368	0	0
splošni upravni stroški	145.745	136.675	280.271	49.902	612.593	0	0	612.593	144.066	756.658	2.265.329	0	0
splošni nabavno prodajni stroški	13.929	1.404	3.440	1.204	19.977	0	0	19.977	843	20.819	56.563	0	0
III.Drugi poslovni odhodki (razvoj dejavnosti)	**9.078**	**6.044**	**6.003**	**2.883**	**24.008**	**0**	**0**	**24.008**	**0**	**24.008**	**0**	**0**	**24.008**
ČISTI DOBIČEK	**0**	**0**	**0**	**509**	**509**	**0**	**0**	**509**	**908**	**1.417**	**1.556.031**	**0**	**1.329.085**
PRIHODKI	**1.291.897**	**1.163.636**	**2.060.540**	**316.845**	**4.832.919**	**1.834.279**	**173.382**	**6.840.580**	**3.524.879**	**10.365.459**	**61.333.294**	**81.135**	**72.527.043**
poslovni prihodki od prodaje	1.201.646	1.154.794	1.903.756	313.273	4.573.470	1.593.997	137.310	6.304.777	3.363.017	9.667.793	47.405.953	45.000	57.234.866
sprememba vrednosti zalog	0	0	0	0	0	0	0	0	0	0	-1.142.055	0	-1.142.055
usredstveni lastni proizvodi in storitve	0	0	0	0	0	0	0	0	0	0	1.276.179	0	1.276.179
drugi poslovni prihodki	90.251	8.842	1.852	2.572	103.517	92.134	36.072	231.723	-234	231.489	459.533	36.135	943.769
finančni prihodki	0	0	0	0	0	0	0	0	0	0	0	0	287.571
drugi (izredni) prihodki	0	0	0	0	0	0	0	0	0	0	45	0	27.840
interni prihodki	0	0	154.932	1.000	155.932	148.148	0	304.080	162.097	466.177	13.333.639	0	13.898.873
IZGUBA	**0**	**0**	**0**	**0**	**0**	**0**	**0**	**0**	**0**	**0**	**0**	**-235.581**	**0**

IZKAZ POSLOVNEGA IZIDA ZA POSAMEZNE DEJAVNOSTI GJS ZA OBMOČJE OBČINE KRŠKO

v EUR	oskrba s pitno vodo	odvajanje in čiščenje komunalne in padavinske odpadne vode	zbiranje, obdelava in prevoz komunalnih odpadkov	urejanje in vzdrževanje pokopališč in pogrebne storitve	Skupaj GJS cena storitve	plan 2019	indeks	omrežnina in cena infrastrukture	GJS individualne rabe
STROŠKI	**1.158.133**	**1.081.074**	**1.946.206**	**274.707**	**4.460.119**	**4.486.580**	**99**	**1.834.279**	**6.294.399**
I. PROIZVAJALNI STROŠKI	**976.215**	**928.229**	**1.630.989**	**221.132**	**3.756.564**	**3.747.687**	**100**	**1.834.279**	**5.590.843**
1. Neposredni proiz.stroški	**711.840**	**809.088**	**1.170.070**	**204.413**	**2.895.411**	**2.889.922**	**100**	**280.003**	**3.175.414**
stroški materiala in storitev	320.398	604.193	572.122	115.068	1.611.781	1.515.836	106	280.003	1.891.784
a) material in energija	225.181	71.282	13.787	17.313	327.563	336.451	97	37.042	364.604
b) storitve	55.341	463.977	136.139	69.018	724.476	682.183	106	0	724.476
c.) interne storitve	39.876	68.934	422.196	28.736	559.742	497.203	113	242.961	802.704
stroški dela	391.443	204.894	597.948	89.345	1.283.630	1.374.086	93	0	1.283.630
2. Proizvajalni stroški-stalni	**243.091**	**85.588**	**290.305**	**11.367**	**630.352**	**618.128**	**102**	**1.554.276**	**2.184.628**
amortizacija sredstev v lasti družbe	7.386	1.232	71.130	2.499	82.247	79.314	104	0	82.247
najemnina	0	0	0	0	0	216	0	1.472.026	1.472.026
finančni odhodki	0	0	0	0	0	0	0	0	0
drugi odhodki	0	0	0	0	0	0	0	0	0
stroški ASP	13.251	36.821	133.641	2.473	186.186	220.143	85	0	186.186
storitve vzdrž.proizvod.opr.in obj.	21.287	1.848	5.341	65	28.540	18.756	152	0	28.540
odpisi obr.sred.in popr.vred.terjatev	8.778	3.976	8.895	1.408	23.057	20.474	113	5.397	28.454
drugi str.mat.ener.in storitev ter odh.poslov.	188.955	40.222	65.350	1.847	296.373	268.995	110	0	296.373
zavarovalne premije	3.434	1.490	5.948	3.076	13.948	10.230	136	76.852	90.801
3. Proizvajalni stroški-spremenljivi	**21.283**	**33.553**	**170.613**	**5.352**	**230.801**	**239.637**	**96**	**0**	**230.801**
drugi stroški poslovanja	1.216	1.990	4.049	1.069	8.323	10.522	79	0	8.323
stroški ASP	20.067	31.563	166.564	4.283	222.478	229.115	97	0	222.478
II. POSREDNI STROŠKI - drugi	**172.956**	**147.002**	**309.665**	**50.842**	**680.465**	**682.821**	**100**	**0**	**680.465**
neposredni stroški prodaje	33.392	21.798	42.893	5.964	104.047	104.580	99	0	104.047
splošni upravni stroški	127.453	123.900	263.577	43.683	558.613	560.130	100	0	558.613
splošni nabavno prodajni stroški	12.110	1.303	3.195	1.195	17.804	18.111	98	0	17.804
III.Drugi poslovni odhodki (razvoj dejavnosti)	**8.962**	**5.844**	**5.552**	**2.733**	**23.091**	**56.072**	**0**	**0**	**23.091**
ČISTI DOBIČEK	**0**	**0**	**0**	**360**	**360**	**574**	**63**	**0**	**360**
PRIHODKI	**1.158.133**	**1.081.074**	**1.946.206**	**275.067**	**4.460.479**	**4.487.154**	**99**	**1.834.279**	**6.294.758**
poslovni prihodki od prodaje	1.081.866	1.075.119	1.791.155	271.495	4.219.635	4.286.654	98	1.593.997	5.813.631
usredstveni lastni proizvodi in storitve	0	0	0	0	0	0	0	0	0
drugi poslovni prihodki	76.266	5.956	1.808	2.572	86.602	78.900	110	92.134	178.736
finančni prihodki	0	0	0	0	0	0	0	0	0
drugi (izredni) prihodki	0	0	0	0	0	0	0	0	0
interni prihodki	0	0	153.243	1.000	154.243	121.600	127	148.148	302.391
IZGUBA	**0**	**0**	**0**	**0**	**0**	**0**	**0**	**0**	**0**

IZKAZ POSLOVNEGA IZIDA ZA POSAMEZNE DEJAVNOSTI GJS ZA OBMOČJE OBČINE KOSTANJEVICA NA KRKI

v EUR	oskrba s pitno vodo	odvajanje in čiščenje komunalne odpadne vode	zbiranje, obdelava in prevoz komunalnih odpadkov	urejanje in vzdrževanje pokopališč in pogrebne storitve	Skupaj GJS cena storitve	plan 2019	indeks	omrežnina in cena infrastrukture	GJS individualne rabe
STROŠKI	**133.764**	**82.562**	**114.334**	**41.630**	**372.290**	**355.313**	**105**	**173.382**	**545.673**
I. PROIZVAJALNI STROŠKI	**109.794**	**68.036**	**94.192**	**34.184**	**306.206**	**289.839**	**106**	**173.382**	**479.588**
1. Neposredni proiz.stroški	**84.551**	**43.394**	**69.145**	**27.853**	**224.943**	**228.162**	**99**	**27.348**	**252.291**
stroški materiala in storitev	58.076	25.565	42.004	24.752	150.397	144.743	104	27.348	177.745
a) material in energija	27.096	10.986	0	957	39.039	38.420	102	0	39.039
b) storitve	24.092	8.287	19.673	21.972	74.023	72.050	103	0	74.023
c.) interne storitve	6.888	6.293	22.331	1.823	37.335	34.273	109	27.348	64.682
stroški dela	26.475	17.829	27.141	3.100	74.545	83.419	89	0	74.545
2. Proizvajalni stroški-stalni	**22.307**	**20.374**	**14.018**	**3.564**	**60.263**	**43.827**	**138**	**146.035**	**206.298**
amortizacija sredstev v lasti družbe	82	39	4.088	95	4.304	3.832	112	0	4.304
najemnina	0	0	0	0	0	0	0	140.588	140.588
finančni odhodki	0	0	0	0	0	0	0	0	0
drugi odhodki	0	0	0	0	0	0	0	0	0
stroški ASP	1.780	8.734	5.850	1.356	17.719	14.180	125	0	17.719
storitve vzdrž.proizvod.opr.in obj.	2.229	181	179	0	2.589	1.910	136	0	2.589
odpisi obr.sred.in popr.vred.terjatev	632	3.967	0	1.698	6.297	875	720	151	6.448
drugi str.mat.ener.in storitev ter odh.poslov.	17.392	7.273	3.901	372	28.938	22.290	130	0	28.938
zavarovalne premije	193	180	0	44	416	740	56	5.297	5.713
3. Proizvajalni stroški-spremenljivi	**2.935**	**4.268**	**11.030**	**2.767**	**20.999**	**17.850**	**118**	**0**	**20.999**
drugi stroški poslovanja	497	36	165	2	699	80	874	0	699
stroški ASP	2.439	4.231	10.865	2.765	20.300	17.770	114	0	20.300
II. POSREDNI STROŠKI - drugi	**23.855**	**14.326**	**19.691**	**7.296**	**65.168**	**61.081**	**107**	**0**	**65.168**
neposredni stroški prodaje	3.745	1.450	2.753	1.068	9.015	8.496	106	0	9.015
splošni upravni stroški	18.291	12.775	16.694	6.219	53.980	50.453	107	0	53.980
splošni nabavno prodajni stroški	1.818	101	245	8	2.173	2.132	102	0	2.173
III.Drugi poslovni odhodki (razvoj dejavnosti)	**116**	**200**	**451**	**150**	**917**	**4.393**	**21**	**0**	**917**
ČISTI DOBIČEK	**0**	**0**	**0**	**149**	**149**	**181**	**83**	**0**	**149**
PRIHODKI	**133.764**	**82.562**	**114.334**	**41.779**	**372.439**	**355.494**	**105**	**173.382**	**545.822**
poslovni prihodki od prodaje	119.780	79.676	112.601	41.779	353.835	338.494	105	137.310	491.146
usredstveni lastni proizvodi in storitve	0	0	0	0	0	0	0	0	0
drugi poslovni prihodki	13.985	2.886	45	0	16.915	17.000	100	36.072	52.987
finančni prihodki	0	0	0	0	0	0	0	0	0
drugi (izredni) prihodki	0	0	0	0	0		0	0	0
interni prihodki	0	0	1.689	0	1.689	0	0	0	1.689
IZGUBA	**0**	**0**	**0**	**0**	**0**	**0**	**0**	**0**	**0**

Podpis letnega poročila za leto 2019

Predsednik uprave družbe Kostak, d. d., sem seznanjen z vsebino sestavnih delov letnega poročila družbe Kostak in Skupine za leto 2019 in s tem tudi s celotnim letnim poročilom družbe Kostak in Skupine za leto 2019. Z njim se strinjam in to potrjujem s svojim podpisom.

Miljenko Muha, univ. dipl. ekon.
predsednik uprave

Kontakti v družbi Kostak

FUNKCIJA	IME IN PRIIMEK	TELEFON	ELEKTRONSKI NASLOV
Predsednik uprave	Miljenko Muha	07 48 17 200	miljenko.muha@kostak.si
Direktor Sektorja komunale	Jože Leskovar	07 48 17 206	joze.leskovar@kostak.si
Direktor Finančno računovodskega sektorja in informatike	Blaž Petrovič	07 48 17 273	blaz.petrovic@kostak.si
Direktor Sektorja komerciale	Gregor Jaklič	07 48 17 303	gregor.jaklic@kostak.si
Direktorica Splošno kadrovskega sektorja	Elizabeta Cemič	07 48 17 207	betka.cemic@kostak.si
Direktor Sektorja gradenj	Mihael Prah	07 48 17 237	mihael.prah@kostak.si
Vodja Sektorja gospodarskih javnih služb kolektivne rabe	Janez Kozole	07 48 17 294	janez.kozole@kostak.si
Direktor Sektorja nabave	Nikola Marković	07 87 00 403	nikola.markovic@kostak.si
Vodja Sektorja za podporo NEK	Mateja Felicijan	07 48 17 200	mateja.felicijan@kostak.si
Vodja Službe za kontroling in kakovost	Maja Kermc	07 48 17 266	maja.kermc@kostak.si
Vodja Službe za odnose z javnostmi	Sabina Žibert	07 48 17 282	sabina.zibert@kostak.si
Vodja Službe za vzdrževanje strojev, objektov in nepremičnin	Zoran Omerzu	07 48 17 283	zoran.omerzu@kostak.si

Kontakti – odvisne družbe v Skupini

NAZIV DRUŽBE	IME IN PRIIMEK	TELEFON	ELEKTRONSKI NASLOV
HPG Brežice, d. o. o.	Nikola Marković	07 49 61 281	nikola.markovic@hpg-brezice.si
Ansat, d. o. o.	Tomi Horvat	07 49 01 690	tomi.horvat@ansat.si
ePosavje Media, d. o. o.	Tomi Horvat	07 49 01 690	tomi.horvat@eposavje.com
Kostak GIP, d. o. o.	Mihaela R. Neral	07 48 17 235	info@kostak-gip.si
Gitri, d. o. o.	Darko Marković	05 99 233 01	darko.markovic@gitri.si
KOG, d. o. o.	Miljenko Muha	07 48 17 238	miljenko.muha@kostak.si
Kostag, d. o. o.	Miran Žgajner	031 647 587	miran.zgajner@kostak.si
Kostak Bau GmbH	Mateja Hren	07 48 17 305	mateja.hren@kostak.si

LETNO POROČILO 2019

kostak