LETNO POROČILO SKUPINE KOSTAK IN DRUŽBE KOSTAK D.D. za leto 2008

UVOD
SKRBIMO ZA LEPŠE OKOLJE

KAZALO

1. UVOD ... 2
1.1. Predstavitev skupine Kostak ... 5
1.1.1. Podatki o obvladujoči družbi ... 5
1.2. Ključni dosežki leta 2008 ... 6
1.2.1. Ključni dosežki leta 2008 v številkah ... 6
1.2.2. Razvojni kazalniki skupine Kostak in družbe Kostak 2004-2008 ... 7
1.2.3. Pregled pomembnejših aktivnosti in dogodkov ... 9
1.3. Poročilo predsednika uprave ... 11
1.4. Poročilo nadzornega sveta – osnutek ... 12
1.5. Sistem vodenja in upravljanja ... 14
1.5.1. Upravljanje in vodenje družbe Kostak d.d. ... 14
1.5.2. Upravljanje odvisne družbe ... 15
1.5.3. Revizija ... 15
1.5.4. Kostak smo ljudje ... 16
2. Poslovno poročilo ... 17
2.1. Razvojna strategija skupine Kostak ... 18
2.1.1. Vizija ... 18
2.1.2. Poslanstvo ... 18
2.1.3. Vrednote ... 18
2.1.4. Strateške usmeritve ... 18
2.1.5. Cilji poslovanja skupine Kostak v letu 2009 ... 19
2.2. Vpliv gospodarskih razmer na poslovanje ... 20
2.2.1. Vpliv gospodarskih razmer na poslovanje v letu 2008 ... 20
2.2.2. Pričakovano makroekonomsko okolje v letu 2009 ... 20
2.3. Upravljanje s tveganji ... 21
2.3.1. Poslovna tveganja ... 21
2.3.2. Finančna tveganja ... 22
2.4. Delnica in lastniška struktura ... 23
2.4.1. Kostakova delnica ... 23
2.4.2. Lastniška struktura družbe ... 24
2.5. Analiza uspešnosti poslovanja ... 25
2.5.1. Poslovanje v letu 2008 ... 25
2.5.2. Analiza poslovanja ... 25
2.6. Finančno upravljanje ... 31
2.7. Razvoj in raziskave ... 32
2.7.1. Razvojne aktivnosti ... 32
2.7.2. Energetika ... 33
2.7.3. Sistemi vodenja ... 35
2.8. Vlaganja v naložbe ... 36
2.8.1. Naložbene aktivnosti ... 36
2.9. Prodaja in trženje proizvodov in storitev ... 37
2.9.1. Poslovanje gospodarskih javnih služb ... 38
2.9.2. Poslovanje tržnih dejavnosti ... 42
2.10. Informatika in informacijska podpora ... 45
2.11. Sodni postopki ... 45
3. Trajnostni razvoj ... 47
3.1. Zaposleni ... 48
3.1.1. Skrb za varnost in zdravje pri delu ... 51
3.2. Komuniciranje ... 53
3.3. Sistem kakovosti in varovanje okolja ... 54
4. Računovodski izkazi skupine Kostak in družbe Kostak d.d. Krško s pojasnili ... 55
4.1. Poročilo neodvisnega revizorja ... 56
4.2. Uvodna pojasnila k pripravi računovodskih izkazov ... 60

4.3. Izjava o odgovornosti uprave 60
4.4. Podjetja v skupini Kostak 61
4.5. Konsolidirani računovodski izkazi skupine Kostak 62
4.5.1. Konsolidirana bilanca stanja 62
4.5.2. Konsolidirani izkaz poslovnega izida 63
4.5.3. Konsolidirani izkaz gibanja kapitala 65
4.5.4. Konsolidirani izkaz finančnega izida 66
4.6. Pojasnila h konsolidiranim računovodskim izkazom 67
4.6.1. Osnova za pripravo računovodskih izkazov 67
4.6.2. Pomembne računovodske usmeritve 69
4.7. Računovodski izkazi družbe Kostak d.d. Krško 91
4.7.1. Bilanca stanja 91
4.7.2. Izkaz poslovnega izida 92
4.7.3. Izkaz gibanja kapitala 94
4.7.4. Izkaz finančnega izida 95
4.7.5. Bilančni dobiček 96
4.8. Pojasnila k računovodskim izkazom 97
4.8.1. Poročajoča družba 97
4.8.2. Podlaga za sestavitev 97
4.8.3. Pomembne računovodske usmeritve 99
4.9. Pojasnila k računovodskim izkazom 105
4.10. Pojasnila k računovodskim izkazom po dejavnostih 123
4.10.1. Podbilance stanja 123
4.10.2. Pregled porabe državnih podpor 125
4.10.3. Izkaz poslovnega izida za posamezne GJS in druge dejavnosti 127
4.10.4. Poslovni izid iz opravljanja GJS in drugih dejavnosti 128
4.10.5. Prikaz sodil 129
4.10.6. Pregled opredmetenih osnovnih sredstev v upravljanju 132

1.1. Predstavitev skupine Kostak

Skupino Kostak sestavljata družbi Kostak d.d. Krško in od 1.10.2008 dalje njegova odvisna družba HPG d.o.o. Brežice.

Kostak izvaja lokalne gospodarske javne službe v občini Krško in občini Kostanjevica na Krki, na trgu storitev pa nastopa z dejavnostmi gradbeništva, vzdrževalnimi in čistilnimi deli, trgovino in drugimi storitvenimi dejavnostmi. Odvisna družba HPG se ukvarja z gradbenimi dejavnostmi v sosednji občini, kar je priložnost za razširitev področja delovanja gradbene dejavnosti in s kmetijsko dejavnostjo.

1.1.1. Podatki o obvladujoči družbi

Obvladujoča družba skupine je Kostak komunalno stavbno podjetje d.d.

Skrajšano ime:	Kostak d.d.
Sedež družbe:	Leskovška cesta 2a, 8270 Krško
E- naslov:	kostak@kostak.si
Spletne strani:	www.kostak.si
Glavna dejavnost:	zbiranje, prečiščevanje in distribucija vode
Šifra dejavnosti:	36.000
Leto ustanovitve:	1954
Registrski vložek:	1/00132/00
Datum vpisa:	26.9.1995
Matična številka:	5156572000
Davčna številka:	82719241
Osnovni kapital:	668.000,00 EUR
Delnice:	40.000 navadnih imenskih kosovnih delnic
Predsednik uprave:	Božidar Resnik
Član uprave:	Miljenko Muha
Predsednik NS:	Rudolf Mlinarič

1.2. Ključni dosežki leta 2008

1.2.1. Ključni dosežki leta 2008 v številkah

	Skupina Kostak 2008	Družba Kostak 2008	Družba Kostak 2007
FINANČNI PODATKI (v EUR)			
Celotni prihodki	32.381.733	31.725.905	21.882.070
Čisti prihodki od prodaje	30.662.527	30.189.624	20.312.234
Poslovni izid pred davki	884.018	842.138	847.145
Poslovni izid obračunskega obdobja	701.420	661.818	671.998
EBITDA	1.606.945	1.517.612	1.311.363
Kapital	5.064.112	5.011.215	4.486.881
Bilančna vsota	36.833.806	35.565.121	28.967.256
NALOŽBENE AKTIVNOSTI (v EUR)			
Naložbe v osnovna sredstva	1.272.734	1.080.572	416.009
Naložbe v razvoj in raziskave	64.692	64.692	851.994
Naložbe v dolg. finančne naložbe	211.037	1.646.917	95.768
ZAPOSLENI			
Število zaposlenih na dan 31.12.	331	293	273
Število zaposlenih iz ur	313	271	259
KAZALNIKI			
Dodana vrednost na zaposlenega v EUR	24.844	27.526	25.270
Čista dobičkonosnost prihodkov (ROS) v %	2,3	2,2	3,3
Čista dobičkonosnost kapitala (ROE) v %	15,9	15,0	17,4
Čista dobičkonosnost sredstev (ROA) v%	2,1	2,1	2,5
EBITDA/čisti prih. iz prodaje v %	4,9	4,7	6,0
DELNICA			
Skupno število delnic	40.000	40.000	40.000
Čisti dobiček na delnico (40.000-223)	17,63	16,64	16,89
Izplačana dividenda na delnico v EUR	2,7	2,7	2,5
Knjigovodska vrednost delnice 31.12. v EUR	126,60	125,28	112,17

1.2.2. Razvojni kazalniki skupine Kostak in družbe Kostak 2004-2008

Čisti prihodki iz prodaje in produktivnost družbe in skupine (v EUR)

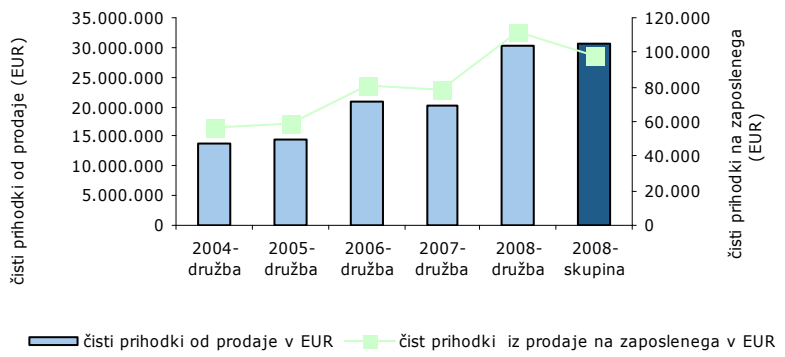

leto	čisti prihodki od prodaje (EUR)	čist prihodki od prodaje na zaposl. (EUR)
2004-družba	13.914.351	56.564
2005-družba	14.330.721	58.734
2006-družba	20.938.287	80.532
2007-družba	20.312.234	78.426
2008-družba	30.189.624	111.401
2008-skupina	30.662.527	97.963

Čisti poslovni izid in delež čistega poslovnega izida v čistih prihodkih družbe in skupine

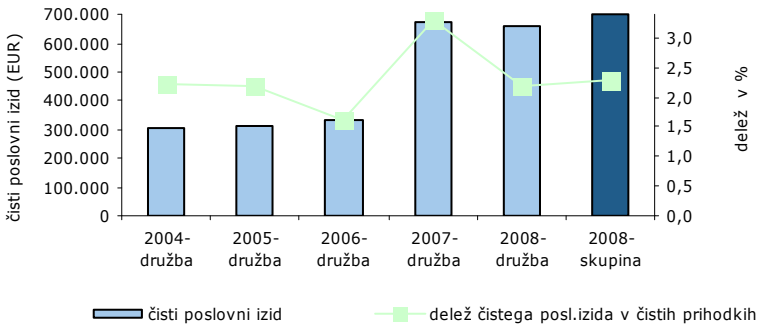

leto	čisti poslovni izid (EUR)	delež čistega posl. izida v čist.prih.(%)
2004-družba	308.287	2,2
2005-družba	312.652	2,2
2006-družba	334.076	1,6
2007-družba	671.998	3,3
2008-družba	661.818	2,2
2008-skupina	701.420	2,3

Kosmati denarni tok iz poslovanja (EBITDA) in delež kosmatega denarnega toka iz poslovanja v čistih prihodkih družbe in skupine

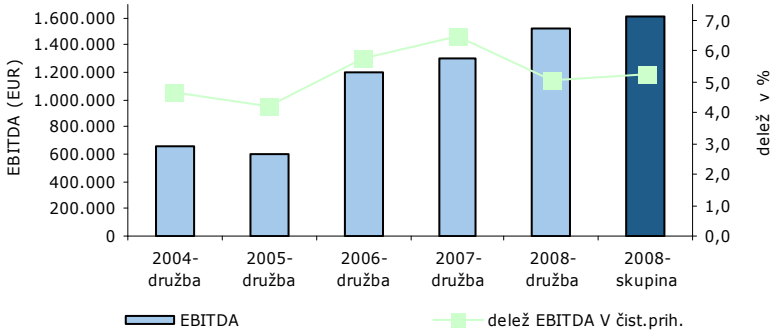

leto	EBITDA (EUR)	delež EBITDA v čistih prh.(%)
2004-družba	652.383	4,68
2005-družba	607.450	4,23
2006-družba	1.205.496	5,75
2007-družba	1.311.363	6,45
2008-družba	1.517.612	5,02
2008-skupina	1.606.945	5,25

Naložbe v osnovna sredstva in dolgoročne finančne naložbe družbe in skupine (v EUR)

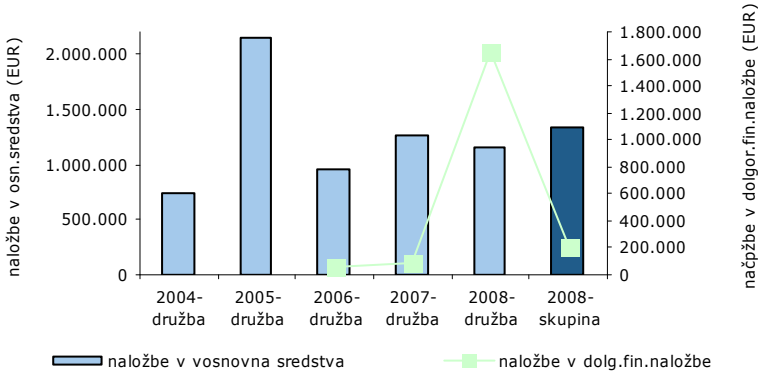

leto	naložbe v osnovna sredstva (EUR)	naložbe v dolg.fin. naložbe (EUR)
2004-družba	747.834	0
2005-družba	2.148.314	0
2006-družba	959.189	52.007
2007-družba	1.268.003	95.768
2008-družba	1.145.264	1.646.917
2008-skupina	1.337.426	211.037

Število zaposlenih družbe in skupine na dan 31.12.

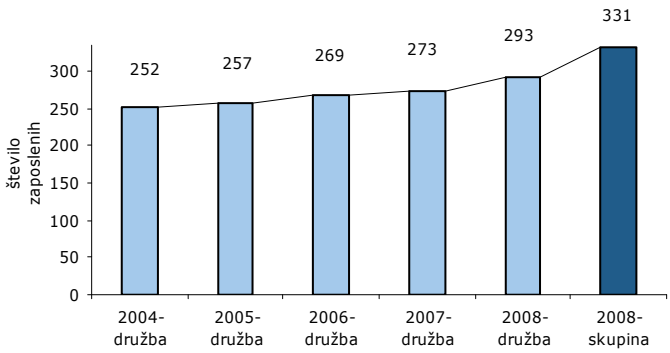

leto	št. zaposlenih na dan
2004-družba	252
2005-družba	257
2006-družba	269
2007-družba	273
2008-družba	293
2008-skupina	331

1.2.3. Pregled pomembnejših aktivnosti in dogodkov

Januar

- Zagon Centra za ravnanje z gradbenimi odpadki na Zbirnem centru Spodnji Stari Grad
- Nadaljevanje projekta izgradnje kanalizacijskega sistema v občini Krško (ISPA)

Februar

- Dokončanje centralne čistilne naprave Šentjernej

Marec

- Pridobitev projekta »Izgradnja odprtih širokopasovnih omrežij«, za katerega je Ministrstvo za gospodarstvo odobrilo 6 mio EUR subvencij ESSR
- Uspešno izvedena 1. redna presoja sistema vodenja po standardih ISO 9001, ISO 14001 in OHSAS 18001

April

- Priznanje za energetsko učinkovit projekt 2008 za poslovno stavbo na Dnevih energetikov v Portorožu
- Otvoritev prve črpalke čistega rastlinskega olja v Sloveniji na Zbirnem centru Spodnji Stari Grad

Maj

- Pridobitev Energetske izkaznice ter bronastega znaka za energetsko učinkovito stavbo na Celjskem sejmu
- 5. tradicionalna EKO tržnica pred Mercatorjevim centrom

Junij

- Dokončanje prve gradbene jame na HE Krško
- Kostakova ekipa dosegla 3. mesto na Komunaliadi v Velenju

Julij

- »Zadnji spust po Savi« s 13 žrtvami. Med preživelimi župan Občine Krško, predsednik NS družbe Kostak, Franc Bogovič in predsednik uprave družbe Kostak Božidar Resnik

Avgust

- Skupščina delničarjev se je seznanila z Letnim poročilom za 2007 in potrdila dividendo v višini 2,7 EUR za Kostakovo delnico
- Pomoč pri odpravljanju posledic po neurju v občini Krško

September

- Zlato priznanje GZS OZ Posavje in bronasto priznanje GZS za inovacijo »Razvoj tehnologije za odstranjevanje plavja«, ki je subvencionirano s sredstvi Evropskega sklada za regionalni razvoj v višini 650.000 EUR

Oktober

- Nakup podjetja HPG d.o.o.
- Predstavitev magistrske naloge naše sodelavke Andree Cesar o postopkih odstranjevanja pesticidov iz podtalnice na strokovnem posvetu »Vodni dnevi« v Portorožu

November

- Na 1. konstitutivni seji nadzornega sveta je za predsednika izvoljen g. Rudolf Mlinarič, za podpredsednika g. Christian Johann Lampl, g. Cvetko Sršen postane nov član nadzornega sveta
- Uspešno izvedena poskusna sinhronizacija HE Blanca na elektroenergetsko omrežje, kjer je Kostak izvedel 40% gradbenih del
- Začeli z novo dejavnostjo – izvajanje tehničnih nalog upravljanja s plinskimi omrežji
- Pridobili osnovni certifikat »Družini prijazno podjetje«
- Podelili 15 štipendij v okviru Posavske štipendijske sheme in Javnega sklada RS za razvoj kadrov in štipendije
- Kostak sodeloval na predavanju »Kako se mora gospodarstvo odzvati na podnebne spremembe in varstvo okolja« prof dr. Lučke Kajfež Bogataj, v organizaciji Posavskega društva seniorjev in menedžerjev ter GZS Območne zbornice Posavje
- Tradicionalno martinovanje v KZ Krško – srečanje gospodarstvenikov Posavja

December

- Podpisana Koncesijska pogodba za izvajanje gospodarskih javnih služb v občini Krško za obdobje 8 let
- Dokončali čistilno napravo Globoko
- Nadaljevanje izgradnje kanalizacijskega sistema in čistilne naprave Sevnica

POMEMBNEJŠI DOGODKI PO ZAKLJUČKU LETA 2008

Januar

- 1.1. pričeli z izvajanjem gospodarskih javnih služb v skladu s koncesijsko pogodbo za občino Krško
- Začeli s pripravami za pridobitev koncesije za izvajanje gospodarskih javnih služb v občini Kostanjevica na Krki

Februar

- 26.02.2009 Kostak praznoval 55 let, ob tem smo organizirali novinarsko konferenco
- Obisk predstavnikov romunskega mesta z jedrskim objektom Cernavoda ter ogled naših prostorov in dejavnos

1.3. Poročilo predsednika uprave

V družbi Kostak smo ponosni, da smo z dolgoletnim trudom, ki temelji kar na 55 letni tradiciji komunalne dejavnosti, danes postali to, kar smo – na trg usmerjeno podjetje, saj s tržnimi dejavnostmi ustvarimo skoraj 90% svojih prihodkov. Preteklo leto sta zaznamovala predvsem dva večja poslovna dogodka: pridobitev 8-letne koncesije za izvajanje gospodarskih javnih služb na območju občine Krško ter nakup podjetja HPG d.o.o. Brežice, s katerim smo postali skupina Kostak.

Leto 2008 je bilo tako za skupino kot za družbo Kostak d.d. uspešno. Skupina je dosegla 32,4 milijonov evrov, družba Kostak pa 31,7 mio evrov celotnih prihodkov, ki za 45% presegajo prihodke preteklega leta. Dobri poslovni rezultati so posledica povečanih prihodkov na področju gradbeništva in ostalih tržnih dejavnosti v preteklem letu. Razširili smo svoje dejavnosti, in sicer na področje širokopasovnih omrežij ter omrežij za distribucijo plina potrošnikom.

Smo uspešno, družbeno odgovorno podjetje, pridobili smo certifikat družini prijaznega podjetja, številne nagrade za inovativnost in energetsko varčnost ter ob tem združevali vse temelje trajnostnega razvoja. Dvigujemo kakovost komunalnih storitev, uveljavljamo se kot zanesljiv izvajalec najzahtevnejših gradbenih del v Posavju, učinkovito se srečujemo z današnjimi okoljskimi izzivi in ustvarjamo čistejše okoljske rešitve za jutri, zagotavljamo višjo kakovost dela in življenja občanov, poslovnih partnerjev zaposlenih ter širše družbene skupnosti.

Zavedamo se, da smo lahko uspešni le ob podpori in zaupanju lokalne skupnosti, zato si prizadevamo za odgovoren partnerski odnos, ki ga dosegamo tudi s sponzorskim sodelovanjem in donatorsko pomočjo. Pri tem dajemo prednost projektom, ki pomagajo širšim skupinam ljudi, s poudarkom na izobraževanju in ozaveščanju mlajših generacij, v številne akcije pa so vključeni tudi naši zaposleni. Ponovno smo podprli različna področja družbenega življenja - šport, kulturo, strokovna izobraževanja, okolje in namenili sredstva dobrodelnim organizacijam.

Doseči rast in razvoj podjetja ter ju tudi ohranjati je uspeh, pomembno pa je tudi zavedanje, da mora naše današnje delovanje omogočiti pogoje za kakovost bivanja prihodnjim generacijam. Vsi lahko vidimo, kako se podnebje spreminja pred našimi očmi, žal smo rušilno moč neurij v lanskem letu doživeli tudi na naših tleh.

Po uspešnem letu 2008 previdno stopamo v leto 2009, a kljub finančni krizi in gospodarski recesiji ostajamo optimisti, saj verjamemo v sposobne kadre. Vsi zaposleni se moramo izpopolnjevati na različnih področjih, da bomo lahko zagotovili, da se bo tudi družba kot celota prilagodila spremembam, ki nas čakajo v prihodnosti. Pri načrtih za prihodnost smo upoštevali dolgoročne cilje naših lastnikov ter poskušali poslovne rizike porazdeliti med več dejavnosti, zato upamo, da se bodo trenutne negativne gospodarske razmere v poslovanju družbe Kostak odrazile v najmanjši možni meri.

V imenu uprave se ob uspešno zaključenem letu zahvaljujem lastnikom, zaposlenim, članom nadzornega sveta in poslovnim partnerjem za tvorno sodelovanje in energijo, ki jo vlagate za doseganje naših skupnih ciljev. Prepričan sem, da trdnost naših temeljev delovanja odpira možnosti za uresničevanje strateških usmeritev skupine Kostak tudi v letu 2009.

Božidar Resnik, univ. dipl. inž. str.
Predsednik uprave družbe Kostak d.d.

1.4. Poročilo nadzornega sveta

kostak
komunalno stavbno podjetje d.d.

Leskovška cesta 2a
8270 Krško

tel. / +386 /0/7 4817 200
fax / +386 /0/7 4817 250

davčna številka / 82719241
matična številka / 5156572000

e-pošta / kostak@kostak.si
http://www.kostak.si

POROČILO NADZORNEGA SVETA

Skupščina delničarjev družbe KOSTAK d.d. je na svoji seji dne 28.08.2008 izvolila in imenovala nadzorni svet v novi sestavi za mandatno obdobje štirih let, s pričetkom od 1.09.2008 do 31.08.2012, saj je prvotnemu potekel mandat z datumom 31.08.2008. Tako so bili izvoljeni s strani delničarjev naslednji člani: Franc Bogovič, Cvetko Sršen, Rudolf Mlinarič in Christian J. Lampl. Svet delavcev pa je izvolil in predlagal v imenovanje skupščini delničarjev dva predstavnika delavcev v nadzorni svet, in sicer Branka Kozoleta in Bojana Cizla.

Nadzorni svet je na svoji prvi konstitutivni seji dne 26.11.2008 izmed svojih članov izvolil za predsednika Rudolfa Mlinariča, za njegovega namestnika pa Christiana J. Lampla. Z dnem 31.12.2008 je član nadzornega sveta Franc Bogovič podal nepreklicno odstopno izjavo s funkcije člana nadzornega sveta družbe, zaradi svoje izvolitve v Državni zbor Republike Slovenije, skladno z določili Zakona o poslancih, Zakona o nezdružljivosti opravljanja javne funkcije s pridobitno dejavnostjo in Zakona o preprečevanju korupcije. V posledici tega bo nadzorni svet posredoval skupščini delničarjev volilni predlog za imenovanje nadomestnega člana v nadzorni svet, ki bo predvidoma zasedala v mesecu aprilu 2009.

Nadzorni svet v prejšnji sestavi se je do poteka mandatov članov 31.08.2008 sestal na štirih rednih sejah: 21.01.2008, 4.04.2008, 19.06.2008 in 26.08.2008 in eni izredni 23.02.2008, imel pa je tudi korespondenčno sejo, ki je bila izvedena 17.07.2008. Nadzorni svet v novi sestavi pa se je v letu 2008 sestal na seji 26.11.2008.

Nadzorni svet je spremljal poslovanje in preverjal vodenje družbe in realizacijo sprejetih sklepov na sejah. Podlaga za delo nadzornega sveta so bila predložena gradiva in poročila uprave, razprave na sejah nadzornega sveta, sprejeti sklepi in stališča, Letno poročilo o poslovanju družbe in revizijsko poročilo.

Nadzorni svet je smatral, da imenovanje posebnih odborov oziroma komisij za spremljanje poslovanja družbe ni potrebno.

Na seji v mesecu aprilu 2008 je nadzorni svet potrdil Gospodarski načrt poslovanja družbe za leto 2008 in spremljal realizacijo načrtovanega poslovanja med letom na podlagi poročil uprave. Poleg potrditve Gospodarskega načrta in tekočega spremljanja rezultatov poslovanja družbe je nadzorni svet na omenjeni seji potrdil Letno poročilo družbe za leto 2007 in poročilo centralne inventurne komisije za leto 2007 ter podal soglasja k naslednjim predlaganim sklepom o:

- uporabi bilančnega dobička;
- nameri uprave družbe, da na osnovi cenitvenega elaborata o vrednosti podjetja HPG, hortikultura, plantaža, gradnje d.o.o. Brežice, izvede aktivnosti za nakup najmanj 75.1% poslovnega deleža in podpiše pismo o nameri;
- najetju dolgoročnega kredita za potrebe realizacije nakupa poslovnega deleža v HPG d.o.o. Brežice;
- nakupu 100% poslovnega deleža družbe HPG d.o.o. Brežice oziroma najmanj v višini 75.1;
- določitvi višine variabilnega prejemka uprave za leto 2007;
- o pooblastilu skupščine delničarjev upravi družbe za pridobitev in odsvojitev lastnih delnic.

Nadzorni svet je za namen 15. redne skupščine delničarjev izoblikoval sklep o imenovanju revizorja za poslovno leto 2008 in volilni predlog za izvolitev članov nadzornega sveta, predstavnike delničarjev, za mandatno obdobje od 1.09.2009 do 31.08.2012.

Uprava družbe je nadzorni svet informirala o:

- zagotavljanju kratkoročne plačilne sposobnosti na vsaki seji nadzornega sveta;
- doseženih rezultatih poslovanja družbe v obdobju prvih devetih mesecev;
- osnutku Gospodarskega načrta za poslovno leto 2009;
- ostali tekoči problematiki.

Uprava družbe je člane nadzornega sveta mesečno informirala o doseženih kazalnikih poslovanja družbe, v obliki in na način, ki je v skladu z izraženo zahtevo članov omenjenega organa.

Nadzorni svet je v gradivu za sejo, sklicano za datum 16.03.2009, prejel predlog Letnega poročila družbe Kostak d.d. za leto 2008, ki vsebuje poslovno in računovodsko poročilo in predlog za uporabo bilančnega dobička, na seji nadzornega sveta dne 16.03.2009 pa še revizijsko poročilo družbe IN Revizija d.o.o. Ljubljana.

Poročilo revizorja potrjuje resnično in pošteno sliko finančnega stanja gospodarske družbe Kostak d.d. na dan 31.12.2008 ter njenega poslovnega izida in denarnih tokov za tedaj končano leto, v skladu s Slovenskimi računovodskimi standardi ter potrjuje skladnost poslovnega poročila z revidiranimi računovodskimi izkazi. Nadzorni svet sprejema revizorjevo mnenje in nanj nima pripomb.

Nadzorni svet ocenjuje, da je imel na voljo ustrezna poročila, informacije in podatke, ki sta jih predsednik in član uprave s pooblaščenimi sodelavci na posamezni seji nadzornega sveta po potrebi tudi dodatno obrazložila. Člani nadzornega sveta so se na obravnavane teme pripravili, podajali konstruktivne predloge ter na podlagi strokovno dobro pripravljenih in celovitih informacij, ki so jih prejeli od uprave družbe, kompetentno sprejemali poslovne odločitve, v skladu z zakonskimi pooblastili. Sodelovanje med člani nadzornega sveta in upravo je bilo dobro. Potekalo je v prizadevanjih za konstruktivno usklajevanje medsebojnih predlogov in stališč v dobro družbe.

Na tej osnovi je nadzorni svet, kot je razvidno že iz zapisanega, med letom spremljal in nadziral delo uprave. Celovito poslovanje družbe KOSTAK d.d. zajema Letno poročilo, ki ga je nadzorni svet preveril v okviru zakonskega roka, ga obravnaval in potrdil. S tem je Letno poročilo za leto 2008, v skladu z določili 282. člena Zakona o gospodarskih družbah-1 in veljavnim Statutom družbe KOSTAK d.d., tudi formalno sprejeto.

Nadzorni svet na podlagi svojega dela in nadziranja ter Letnega poročila družbe za leto 2008 in Poročila pooblaščenega revizorja ocenjuje, da je bil v celoti realiziran in presežen načrt poslovanja družbe za leto 2008.

Nadzorni svet ocenjuje, da je uprava pri svojem delu zasledovala strateške cilje, opredeljene v poslovnem načrtu in dogovorjene usmeritve v Programu dela uprave za obdobje od 1.1.2006 do 31.12.2010.

Na osnovi uresničenih strateških razvojnih ciljev in izkazanih poslovnih rezultatov nadzorni svet ocenjuje delo uprave v letu 2008 kot dobro. Upravi in zaposlenim nadzorni svet izreka priznanje za dosežke v letu 2008 in jih podpira pri uresničevanju zastavljenih poslovnih in strateških ciljev v letu 2009.

Krško, 16.03.2009

Rudolf Mlinarič, MBA
Predsednik nadzornega sveta

1.5. Sistem vodenja in upravljanja

1.5.1. Upravljanje in vodenje družbe Kostak d.d.

Učinkovit sistem vodenja družbe KOSTAK d.d. se nanaša na delovanje njenih organov vodenja in upravljanja s ciljem, da kolikor mogoče učinkovito prispeva k udejanjanju poslovnih ciljev in h komunikaciji z delničarji ter zaposlenimi. S tem krepimo naše poslovanje.

Upravljanje družbe KOSTAK d.d. temelji na zakonskih določilih, internih organizacijskih predpisih, splošnih aktih ter na upoštevanju in prenašanju uveljavljene dobre poslovne prakse. Upravljanje družbe poteka po dvotirnem sistemu, za katerega je značilno, da družbo vodi uprava, njeno delovanje pa nadzoruje nadzorni svet. Z učinkovitim vodenjem in upravljanjem ustvarjamo konkurenčno prednost družbe KOSTAK d.d.

SKUPŠČINA DELNIČARJEV

Skupščina delničarjev je najvišji organ družbe, preko katerega delničarji uresničujejo svoje članske in upravljavske pravice v zadevah družbe. Skupščino delničarjev skliče uprava praviloma enkrat na leto. V letu 2008 smo jo izvedli v mesecu avgustu. Skupščina je izvolila in imenovala nove člane nadzornega sveta za štiriletno mandatno obdobje, s pričetkom mandata od 1.09.2008 do 31.08.2012. Vsi ostali predlagani sklepi uprave in nadzornega sveta pa so bili soglasno sprejeti.

NADZORNI SVET

Nadzorni svet je organ, katerega osnovna naloga je nadziranje dela uprave. Od 26.11.2008 deluje v novi sestavi, kjer štirje člani zastopajo interese delničarjev, dva pa sta predstavnika delavcev. Z dnem 31.12.2008 je odstopil član nadzornega sveta, saj je bil pred tem izvoljen na podlagi državnozborskih volitev v mesecu oktobru 2008, kot poslanec v Državnem zboru RS. Funkcija članstva v nadzornem svetu se izključuje z izvrševanjem funkcije državnozborskega poslanca. Skupščina delničarjev bo na svoji seji v letu 2009, odločala o izvolitvi in imenovanju nadomestnega člana.
Seje nadzornega sveta sklicuje predsednik nadzornega sveta ob predhodnem posvetovanju s predsednikom uprave ter v skladu z veljavnim Poslovnikom o delu nadzornega sveta. V letu 2008 se je nadzorni svet sestal šestkrat, enkrat pa je bila izvedena korespondenčna seja.

UPRAVA

Družbo KOSTAK d.d. vodi dvočlanska uprava, in sicer predsednik in član uprave. Njune pristojnosti, odgovornosti in delovna področja so opredeljena v veljavnem Statutu družbe ter v njenem Programu dela za mandatno obdobje 2006-2010, katerega je potrdil nadzorni svet, ob imenovanju dvočlanske uprave.

SVET DELAVCEV

Svet delavcev je organ, v okviru katerega delavci uresničujejo svojo pravico do sodelovanja pri upravljanju družbe na načine, kot jih določa veljavna zakonodaja. V letu 2008 se je svet delavcev sestal na treh sejah. Svet delavcev sodeluje pri upravljanju družbe in s tem konstruktivno sodeluje pri izvrševanju strategije razvoja in delovanja družbe.

1.5.2. Upravljanje odvisne družbe

Skupino Kostak sestavljajo obvladujoča družba Kostak d.d. in odvisna družba HPG d.o.o. Brežice, v kateri ima obvladujoča družba neposredno večinski lastniški delež in večino glasovalnih pravic. Pri odvisni družbi, ki je organizirana kot družba z omejeno odgovornostjo, opravlja uprava obvladujoče družbe funkcijo skupščine.

1.5.3. Revizija

Za učinkovito in uspešno poslovno odločanje so nujne kakovostne informacije ob pravem času. Za zagotavljanje računovodskih informacij je odgovorna uprava družbe, glavni namen revizije pa je zmanjšati tveganja, ki se pojavljajo pri njihovi pripravi.

Slednje v skupini Kostak uresničujemo z:

- jasnimi računovodskimi usmeritvami in njihovo dosledno uporabo;
- poenoteno računovodsko politiko na ravni skupine;
- obsežnih razkritij in pojasnil;
- pravočasno pripravo, podrobno obravnavo in vsebinsko zasnovo izkazov, ki so primerni za poslovno poročanje;
- pripravljanje računovodskih izkazov v skladu s Slovenskimi računovodskimi standardi;
- rednim nadziranjem računovodstva ter drugih poslovnih procesov v postopkih revizije.

V družbi Kostak izvaja zunanjo revizijo že od leta 1995 revizijska družba P&S Revizija d.o.o. Ljubljana, ki je v letu 1999 spremenila ime družbe, ki sedaj glasi IN REVIZIJA d.o.o. Ljubljana. Dolgoročno sodelovanje z istim revizorjem po mnenju uprave in nadzornega sveta povečuje učinkovitost in kakovost revizije, saj je revizor tako bolje seznanjen s poslovnimi procesi, z značilnostmi poslovanja in s tveganji. V družbi Kostak pa hkrati upoštevamo priporočilo Kodeksa upravljanja javnih delniških družb, saj se vsakih nekaj let zamenja partner, ki je vodja projekta in je odgovoren za revizijo.

Družba Kostak, zaradi zagotavljanja popolne neodvisnosti z revizijsko družbo IN REVIZIJA d.o.o., sodeluje le pri revidiranju letnih poročil in revidiranju zapadlih obveznosti.

1.5.4. Kostak smo ljudje

Zgodovino Kostak-a pišemo zaposleni. S svojo podjetnostjo in predvsem težnjo h kakovosti si prizadevamo za inovativne rešitve v dejavnostih, ki jih izvajamo. Privrženi smo sodelovanju v želji po trajni rasti. Skupaj spreminjamo, preverjamo in izboljšujemo rešitve za kupce naših storitev. V dinamičnih timih, ki so jedro našega dela, bogatimo dolgoletne izkušnje z ustvarjalnostjo mlajših sodelavcev. Prizadevamo si, da bi uresničili skupno vizijo poslovne skupine KOSTAK: postati eno vodilnih komunalnih podjetij v Sloveniji in vodilno podjetje v gradbeni panogi v Posavju.

UPRAVA

- Božidar Resnik, univ.dipl.inž.str., predsednik uprave
- Miljenko Muha, univ.dipl.pol. in univ.dipl.ekon., član uprave

VODSTVENI DELAVCI

- Jože Leskovar, univ.dipl.inž.rud., pomočnik predsednika uprave
- Željko Horvat, univ.dipl.inž.grad., vodja Tehnično-razvojnega sektorja
- Anica Topolovšek, dipl.ekon., vodja Finančno-računovodskega sektorja
- Elizabeta Cemič, univ.dipl.prav., vodja Splošno-kadrovskega sektorja
- Mag. Sabina Žibert, univ. dipl. ekon., svetovalka uprave
- Branko Lavrenčič, inž.grad., vodja Službe za informatiko in komunikacijske tehnologije,
- Biljana Šepetavc, inž.grad., vodja sektorja Gradnje
- Rudi Povhe, komercialist, vodja Skladiščno-nabavne službe s trgovino
- Bojan Cizel, gimnazijski maturant, vodja del v Sektorju čistilnih in vzdrževalnih del

NADZORNI SVET

- Rudolf Mlinarič, predsednik nadzornega sveta
- Christian Johan Lampl, namestnik predsednika
- Franc Bogovič, Cvetko Sršen, Branko Kozole, Bojan Cizel, člani

SVET DELAVCEV

- Branko Kozole, predsednik
- Janez Kozole, namestnik predsednika
- Samo Ban, Miroslav Vidmar, Jožica Bogovič, Mitja Arnšek, Ivan Radej, Radovan Tkalec, Justin Pacek, člani

SINDIKAT

- Karel Hrvatič, predsednik sindikata
- Janez Kozole, namestnik predsednika
- Roman Vodopivec, Nevenka Kekič, Peter Levičar, Nataša Preskar, Franc Unetič, Ivan Radej, Lidija Kos, člani

Zaradi poteka mandata članom in upokojitve predsednika IO Sindikata, bodo v letu 2009 izvedene volitve sindikata.

POSLOVNO POROČILO

ZEMLJA,
NA KATERI ŽIVIMO,
BO SLABŠA ALI
BOLJŠA LE TOLIKO,
KOLIKOR BOMO MI
SLABŠI
ALI BOLJŠI.

PAULO COELHO

2.1. Razvojna strategija skupine Kostak

2.1.1. Vizija

Z zagotavljanjem celovitih komunalnih storitev ter svetovanjem in projektiranjem s področja varovanja okolja, obnovljivih virov energije in učinkovite rabe energije, je vizija podjetja Kostak postati eno vodilnih podjetij na področju komunale v Sloveniji. Z izvajanjem strokovno zahtevnih in obsežnih gradbenih projektov si želimo zagotoviti vodilno mesto v gradbeni panogi v Posavju. Z visoko strokovnim lastnim znanjem in s povezovanjem z institucijami znanja želimo soustvarjati razvoj in napredek v regiji.

2.1.2. Poslanstvo

Naše poslanstvo je ljudem omogočati življenje v čistem in zdravem okolju. Z zagotavljanjem najboljše komunalne storitve dvigujemo kakovost življenja vseh občanov. Kvalitetno in strokovno izvajamo storitve s področja gradbeništva, vzdrževanja, trgovine, obnovljivih virov energije ter učinkovite rabe energije.

2.1.3. Vrednote

Vrednote, ki jih spoštujemo v družbi Kostak:

- odličnost,
- čisto okolje,
- znanje,
- zadovoljstvo,
- inovativnost.

2.1.4. Strateške usmeritve

Z inovativnostjo, fleksibilnostjo in odgovornostjo si zagotavljamo pomembno mesto v lokalnem in širšem slovenskem prostoru.

Na poti do visoko zastavljenih ciljev nas vodijo strateške usmeritve:

- s krepitvijo konkurenčnih prednosti razvijati sposobnosti hitrega prilagajanja spremembam v podjetniškem okolju ter tako skrbeti za nenehen razvoj vseh dejavnosti in učinkovito poslovanje podjetja;
- povečevati kakovost vseh storitev ter skrbeti za zadovoljstvo kupcev, dobaviteljev, lastnikov in širše družbe;
- vlagati v raziskave in razvoj ter razvijati razvojno-raziskovalne projekte s področja racionalne rabe in obnovljivih virov energije;
- sodelovati z institucijami znanja, skrbeti za prenos akademskega znanja v gospodarstvo ter soustvarjati razvoj in napredek v regiji;
- razvijati strateško mišljenje zaposlenih in jih motivirati k uresničevanju razvojnih programov in ciljev podjetja;
- podpirati izobraževanje zaposlenih in izboljševati intelektualni kapital podjetja;
- na vsa področja dela vključiti, nadgrajevati in razvijati sodobne metode elektronskega poslovanja ter izboljševati učinkovitost komuniciranja in pretoka informacij;

- dolgoročno sodelovati in se povezovati s podjetji in organizacijami, ki opravljajo sorodne ali dopolnjujoče dejavnosti;
- na vseh področjih delovati skrbno in odgovorno do naravnega in družbenega okolja ter zagotavljati trajnostni razvoj podjetja;
- usmerjeni smo v prihodnost, v nove ideje in nove izzive, ki so temelj za naš nadaljnji razvoj.

2.1.5. Cilji poslovanja skupine Kostak v letu 2009

- doseči prihodke v višini 27 milijonov evrov;
- doseči čisti dobiček v višini 498 tisoč evrov ter še povečati knjigovodsko vrednost delnice;
- kakovostno izvajati gospodarske javne službe v občini Krško po koncesijski pogodbi ter pridobiti koncesijo za izvajanje teh del v občini Kostanjevica na Krki;
- zagotavljati najvišjo kakovost komunalnih storitev ter z ustreznimi strokovnimi, organizacijskimi in gospodarnimi ukrepi povečati stroškovno učinkovitost izvajanja le-teh;
- nadaljevati strokovno zahtevna gradbena dela na HE na spodnji Savi ter utrjevati pridobljen status kakovostnega ter zanesljivega izvajalca najzahtevnejših del v gradbeni panogi v Posavju;
- vlagati v raziskave in razvoj ter izvajati raziskovalno-razvojne projekte na področju racionalne rabe in obnovljivih virov energije ter varovanja okolja;
- nadgraditi in uskladiti sisteme vodenja ISO 9001:2000, varnosti in zdravja pri delu OHSAS 18001:2007 ter ravnanja z okoljem ISO 14001:2004 ter tako zagotoviti integriran sistem vodenja kakovosti;
- sodelovati pri delu izobraževalnih in promocijskih institucij ter združenj v regiji (fakultete, šole, društva, zbornice, zavodi: RRA, TECHPO, LEAD, LAS Posavje, Vrbov log, Zeleni krog, ipd.);
- z zagotavljanjem izobraževanja, stalnega prenosa znanja ter s spodbujanjem ustvarjalnosti zagotavljati osebno rast in razvoj zaposlenih ter motivirati zaposlene tudi z nematerialnimi oblikami motivacije;
- nadaljevati z izvajanji projektov v okviru pridobljenega osnovnega certifikata za »Družini prijazno podjetje« ter s tem povečevati možnosti usklajevanja poklicnega in družinskega življenja zaposlenih;
- z ohranjanjem ekonomske, socialne in ekološke odgovornosti do okolja, v katerem poslujemo, zagotavljati trajnostni razvoj podjetja.

2.2. Vpliv gospodarskih razmer na poslovanje

2.2.1. Vpliv gospodarskih razmer na poslovanje v letu 2008

Gospodarska rast v Sloveniji je bila v preteklih dveh letih na visoki ravni. V letu 2008 se je gospodarska rast umirila, s poglabljanjem mednarodne finančne krize pa tudi znižala glede na načrtovano in znaša 4,1 %. Glavno gonilo rasti je tudi v letu 2008 ostala visoka investicijska dinamika. V prvem polletju 2008 je letna inflacija znašala 7%, vendar se je že septembra zmanjšala na 5,5%, konec leta pa predvsem zaradi občutne pocenitve nafte na svetovnem trgu znaša 2,1 %.

Leto 2008 je zaradi inflacijskih pritiskov in razmer na finančnih trgih zaznamovalo veliko nihanje medbančnih obrestnih mer – Euribor. Zaradi globalne finančne krize so se pojavili pritiski na obrestne marže, kar je povzročilo visoko povišanje variabilnih obrestnih mer.

Kljub vsem negativnim pritiskom bistvenega vpliva na poslovanje Skupine Kostak v letu 2008 ni bilo, saj naše dejavnosti niso tako zelo odvisne od gospodarskih ciklov kot nekatere druge panoge. Vplivi svetovne finančne krize in gospodarske recesije v letu 2009 pa bodo ustrezno upoštevani pri gospodarskem načrtovanju.

Nekateri ključni makroekonomski kazalniki med leti

Vir: SURS, Umar

	2005	2006	2007	2008
Realna rast BDP (%)	4,3	5,9	6,8	4,1
BDP/prebivalca (v EUR)	14.346	15.446	17.076	18.464
Inflacija (%)	2,3	2,8	5,6	2,1
Stopnja registrirane brezposelnosti –SURS(%)	10,2	9,4	7,7	6,7
Produktivnost dela – realna rast (%)	4,5	4,2	3,7	1,3
Rast bruto plače – realna rast (%)	2,2	2,2	2,4	2,3

2.2.2. Pričakovano makroekonomsko okolje v letu 2009

V letu 2009 se pričakuje postopna umiritev gospodarske rasti in inflacije. V Sloveniji se pričakuje v letu 2009:

- letna gospodarska rast: 1,1%,
- povprečni letni 6m Euribor: 3,0%,
- povprečna letna inflacija: 1,1%,
- splošna davčna stopnja: 21%.

2.3. Upravljanje s tveganji

Zaradi razvejane dejavnosti se skupina Kostak srečuje z različnimi tveganji, ki jih v osnovi delimo na poslovna in finančna.

2.3.1. Poslovna tveganja

Področje tveganja	Opis tveganja	Način obvladovanja	Izpostavljenost
Proizvodna tveganja	Prekinitev dobav vode, reklamacije pri dokončanih projektih	Ustrezni nadzor in pravočasno ukrepanje	Zmerna
Nabavna tveganja	Nevarnost ekstremnih nihanj cen, neustrezne kakovosti storitev pod-izvajalcev in vhodnih materialov	Spremljanje in analiziranje vhodnih cen in kakovosti dobavljenih materialov in opravljenih storitev	Nizka
Prodajna tveganja	Odvisnost od konkurenčnosti družbe na javnih razpisih	Usposabljanje in pravočasno prilagajanje razmeram na prodajnem trgu	Nizka
Investicijska tveganja	Nezagotavljanje ekonomike naložb	Načrtovanje in nadziranje učinkov investicij	Nizka
Varnost in zdravje pri delu in varovanje okolja	Nevarnost poškodb in poklicnih bolezni	Usposabljanje zaposlenih, tekoče ažuriranje ocene tveganj delovnih mest	Nizka
Varovanje premoženja	Nevarnost požara, hujših strojelomov	Prenos tveganja na zavarovalnice	Nizka
Varovanje okolja	Nevarnost izrednih dogodkov in neustreznega ravnanja z nevarnimi snovmi	Preventivno delovanje na področju usposabljanja zaposlenih	Nizka

Poslovna tveganja in tveganja delovanja obvladujemo v okviru odgovornosti in pooblastil znotraj posameznih organizacijskih enot in poslovnih procesov. Ukrepe in rezultate ukrepov za obvladovanje poslovnih tveganj redno spremljamo na operativnih sestankih, sestankih kolegija in sejah uprave.

Na področju proizvodnih tveganj smo usmerjeni k zagotavljanju kontinuirane in kakovostne dobave vode. Vzpostavitev ustreznih standardov nadzora in pregleda kakovosti vode ter pravočasnega alarmiranja in popravka okvar v primeru prekinitve dobave, zmanjšuje izpostavljenost tveganju. Na segmentu gradnje omenjeno tveganje zmanjšujemo s sistemi notranjega in zunanjega nadzora kakovosti.

Nabavni trg obvladujemo z dolgoročnimi pogodbami, posamičnim obravnavanjem dobaviteljev in spremljanjem njihove kakovosti, skupnimi nastopi na razpisih in porazdelitvami tveganj.

Prodajna tveganja so odvisna predvsem od konkurenčnosti na področju javnih razpisov. Zmanjšujemo jih z različnostjo storitev, partnerskim odnosom s kupci nezavezanim za javne razpise ter s stalnim razvojem novih storitev.

Investicijska tveganja omejujemo z ustreznim načrtovanjem in nadziranjem učinkov naložb, ter prilagajanjem stanju na trgu in razpoložljivim sredstvom.

Tveganje izgube premoženja zmanjšujemo s prenosom tveganj na zavarovalnice in redno analizo zavarovalnih polic.

Tveganja, povezana z varstvom okolja in z varnostjo in zdravjem pri delu, obvladujemo v skladu z ISO standardi. Z ustreznim preverjanjem tehnoloških postopkov ter preverjanjem že obstoječih ocen tveganja, bomo obvladovanje le-teh lahko še izboljšali.

2.3.2. Finančna tveganja

S finančnimi tveganji se sistematično ukvarjamo v Finančno računovodskem sektorju, ki tekoče spremlja in obvladuje ključna finančna tveganja.

Področje tveganja	Opis tveganja	Način obvladovanja	Izpostavljenost
Tveganje sprememb obrestnih mer	Tveganje v zvezi s spremembami pogojev financiranja in najemanja kreditov	Analiziranje izpostavljenosti	Majhna
Kreditno tveganje	Tveganje neplačila s strani kupcev	Izračunavanje bonitetnih ocen in omejevanje maksimalne izpostavljenosti do kupcev	Majhna
Likvidnostno tveganje	Tveganje, da družba ne more poravnavati tekočih obveznosti	Načrtovanje in spremljanje likvidnosti	Majhna
Tveganje škode na premoženju	Tveganje požara, eksplozije, obratovalnega zastoja in drugih odgovornosti ter civilnih tožb	Sistematične ocene ogroženosti objektov, ukrepi v skladu s študijami varstva pred požarom ter sklepanje ustreznih zavarovanj	Zmerna

Obrestno tveganje

Izpostavljenost obrestnemu tveganju v skupini Kostak tekoče spremljamo. Družba ima dolgoročne kredite z variabilno obrestno mero, vezano na 3-mesečni EURIBOR. Politika upravljanja z obrestnim tveganjem zajema analize povečanja izpostavljenosti v primeru neto najemanja novih virov po variabilni obrestni meri in možnost najema virov po fiksni obrestni meri.

Kreditno tveganje

Kreditno tveganje v Kostaku je nizko zaradi velike razpršenosti kupcev. Z rednim nadziranjem poslovanja, finančnega stanja in omejevanjem izpostavljenosti do posameznih kupcev ter s sistematičnim in aktivnim procesom izterjave terjatev, obvladujemo kreditno izpostavljenost družbe. Instrumenti zavarovanja, ki jih uporabljamo pri zavarovanju kreditnega tveganja, so preverjanje bonitete novih kupcev, tekoča izterjava terjatev, uporaba bančnih garancij in ostalih zavarovanj pri izvajanju večjih gradbenih del.

Likvidnostno tveganje

Tveganja, ki so povezana z zagotavljanjem plačilne sposobnosti, smo uravnavali z učinkovitim kratkoročnim in dolgoročnim upravljanjem denarnih sredstev. Kratkoročno smo zagotavljali plačilno sposobnost s tedenskim, mesečnim in večmesečnim načrtovanjem denarnih tokov ter odobrenim okvirnim kreditom pri banki. V letu 2008 smo najeli novo dolgoročno posojilo za financiranje nakupa deleža družbe HPG d.o.o., vse druge potrebe po denarnih sredstvih pa smo zagotavljali s koriščenjem kratkoročnih posojil.

Dolgoročno plačilno sposobnost zagotavljamo z ohranjanjem in povečevanjem lastniškega kapitala ter vzpostavljanjem ustreznega finančnega ravnotežja.

Likvidnostni kazalniki		2008	2007	2006	2005	Dejavnost
Kratkoročni koeficient	skupina	1,00				
	družba	0,98	1,24	1,08	1,14	1,68
Pospešeni koeficient	skupina	0,94				
	družba	0,94	1,19	1,05	1,11	1,63
Hitri koeficient	skupina	0,02				
	družba	0,01	0,03	0,02	0,03	Ni podatka
Obračanje terjatev	skupina	2,58	2,82	3,26	2,20	
	družba	2,69				Ni podatka

Kratkoročni koeficient = kratkoročna sredstva/kratkoročne obveznosti
Pospešeni koeficient = (kratkoročna sredstva – zaloge) / kratkoročne obveznosti
Hitri koeficient = (finančne naložbe + denar)/kratkoročne obveznosti
Obračanje terjatev = čisti prihodki od prodaje/terjatve do kupcev in druge terjatve

Zavarovanje premoženja, interesov in odgovornosti

V skupini Kostak z zavarovanjem zagotavljamo finančno nadomestilo za škode na premoženju zaradi obratovalnega zastoja ter varujemo pred odškodninskimi zahtevki tretjih oseb. V zavarovalnih pogodbah so določeni dogodki, od katerih je odvisno nadomestilo škode, kaj je predmet zavarovanja in kolikšna bo zavarovalnina oziroma odškodnina. Pri zavarovanju odgovornosti proti tretjim osebam so določene zavarovalne vsote – limiti, do katerih priznano škodo poravna zavarovalnica.

2.4. Delnica in lastniška struktura

2.4.1. Kostakova delnica

Osnovni kapital družbe Kostak je razdeljen na 40.000 navadnih imenskih kosovnih delnic, s katerimi se ne trguje v kotaciji Ljubljanske borze vrednostnih papirjev. Nominalna vrednost delnice znaša 16,7 EUR, knjigovodska vrednost pa je bila na dan 31.12.2008 126,03 EUR. V letu 2008 je knjigovodska vrednost delnice zrasla za 16,64 EUR oziroma za 15,2%. Z upoštevanjem rezultatov skupine pa znaša knjigovodska vrednost delnice 126.60 EUR, čisti dobiček na delnico pa 17,63 EUR.

Podatki o delnici konec leta 2007 in 2008

Podatki o delnici	Skupina 31.12.2008	Kostak 31.12.2008	Kostak 31.12.2007
Število delnic	40.000	40.000	40.000
Knjigovodska vrednost delnice v EUR	126,60	125,28	112,17
Čisti dobiček na delnico v EUR (40.000-223) - brez lastnih delnic	17,63	16,64	16,89
Bruto dividenda na delnico v EUR	3,0	3,0	2,7

POLITIKA DIVIDEND

V Kostaku smo dividendno politiko oblikovali na osnovi pričakovanj lastnikov, kapitalske sestave družbe, investicijske politike ter davčnih vidikov. Kostak izplačuje dividende enkrat na leto, izplačevati pa jih začne 60 dni po zasedanju redne skupščine delničarjev, na kateri delničarji odločajo o predlagani višini dividend za preteklo leto.
Predlog uprave in nadzornega sveta družbe Kostak za izplačilo dividend v letu 2009 bo vključen v objavo sklica redne skupščine delničarjev.

2.4.2. Lastniška struktura družbe

V delniški knjigi družbe KOSTAK d.d. je bilo na dan 31.12.2008 vpisanih 30 delničarjev.

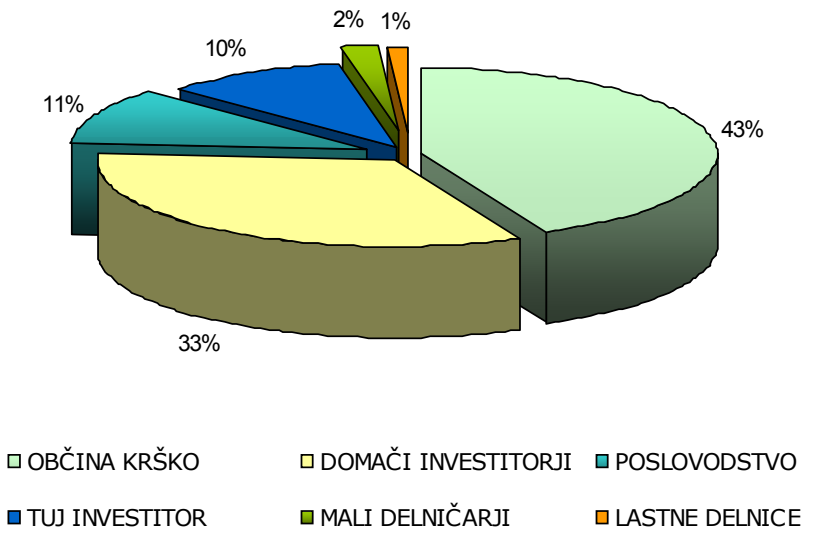

NAJVEČJI DELNIČARJI

Pet največjih delničarjev je imelo konec leta v lasti 75,9 % podjetja, od tega domači lastniki 90% delež, 10 % pa je delež tujega lastnika.

Največji delničarji	Država	Delnice	%
Občina Krško	Slovenija	17.200	43,0
Brantner Walter Gessellschaft	Avstrija	4.000	10,0
Timi d.o.o. Krško	Slovenija	3.141	7,8
Vipso d.o.o. Senovo	Slovenija	3.046	7,6
Iteo Raka d.o.o.	Slovenija	2.992	7,5
SKUPAJ		30.379	75,9

Delnice v lasti članov uprave

Ime in priimek	Delnice	%
Božidar Resnik	1.185	2,96
Miljenko Muha	300	0,75
SKUPAJ	1.485	3,71

2.5. Analiza uspešnosti poslovanja

2.5.1. Poslovanje v letu 2008

Začrtano Kostakovo strategijo rasti in razvoja smo v letu 2008 uresničevali tudi s strateško povezavo. Konec septembra 2008 smo izvedli nakup 96,84% lastniškega deleža družbe HPG d.o.o. Brežice. Družba HPG ima lastni poslovni delež v višini 2,56%.

2.5.2. Analiza poslovanja

V analizo so vključeni podatki za skupino Kostak in družbo Kostak d.d.. Družba Kostak d.d. opravlja dvojno vlogo v okviru skupine: je obvladujoča družba, ki ima v lasti 99,38% delež odvisne družbe HPG d.o.o., hkrati pa je tudi operativna družba, ki izvaja komunalno, gradbeno in druge dejavnosti. V analizi so vključeni podatki za družbo in skupino Kostak (v skupino so vključeni podatki in rezultati odvisne družbe HPG d.o.o., od 1.10.2008 dalje), komentar pa je v glavnem vezan na skupino Kostak.

Leto 2008 je bilo za skupino Kostak in družbo Kostak uspešno. Skupina je dosegla 32,4 milijonov evrov, družba Kostak pa 31,7 milijonov evrov celotnih prihodkov, ki za 45% presegajo prihodke preteklega leta. Tako povečanje prihodkov je posledica močno povečanih prihodkov tržnih dejavnosti, predvsem v gradbeništvu.

Donosnost kapitala skupine Kostak je 15,9%, družbe Kostak pa 15%. Doseženi rezultati poslovanja v letu 2008 potrjujejo pravilnost izbrane razvojne strategije družbe Kostak. Tudi v prihodnosti je cilj skupine in družbe Kostak, da na podlagi začrtane strategije razširi področje delovanja gradbene in ostalih dejavnosti, utrdi vodilno vlogo komunalnega in gradbenega podjetja v regiji Posavje in še poveča svojo prepoznavnost.

PRODAJA IN PRODUKTIVNOST

Skupina Kostak je v letu 2008 dosegla 30,6 milijonov EUR čistih prihodkov od prodaje. Družba Kostak d.d. je v letu 2008 ustvarila 30,2 milijonov EUR čistih prihodkov od prodaje, kar je za 49 % več prihodkov kot v letu 2007 ter za 38% več od načrtovanih prihodkov za leto 2008.

Prihodki od prodaje po dejavnostih

v EUR	Skupina 2008	Družba 2008	Družba 2007
Gospodarske javne službe	3.577.399	3.577.399	3.631.951
Tržne dejavnosti	26.947.432	26.475.227	16.626.855
Ostalo	137.696	136.998	53.428
Čisti prihodki od prodaje	30.662.527	30.189.624	20.312.234

Graf: Prodaja na zaposlenega družbe in skupine

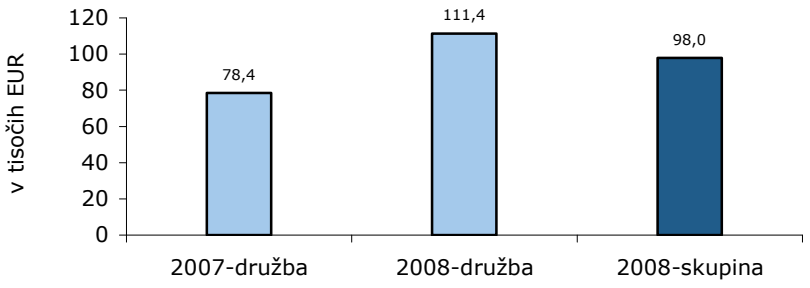

Graf: Prihodki, dodana vrednost in stroški dela na zaposlenega iz ur

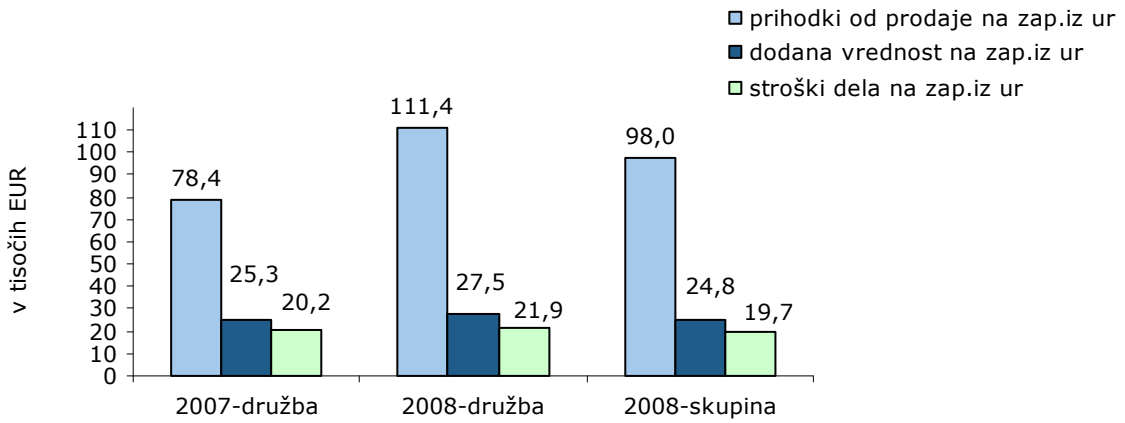

Čisti prihodki na zaposlenega iz ur družbe Kostak so v letu 2008 presegli ustvarjene v letu 2007 za 15,3%.

Poslovni odhodki

v EUR	Skupina Kostak 2008	Družba Kostak 2008	Družba Kostak 2007
Stroški blaga, materiala in storitev	23.157.037	22.840.023	13.914.529
Stroški dela	6.169.174	5.941.919	5.233.595
Odpisi vrednosti (brez amortizacije infrastrukture, ki ni pokrita s ceno)	815.251	766.149	630.204
Drugi poslovni odhodki	325.031	313.709	348.412
SKUPAJ POSLOVNI ODHODKI	30.466.493	29.861.800	20.126.740

Poslovni odhodki skupine Kostak so doseženi v višini 30,4 milijonov EUR. Poslovni odhodki družbe Kostak d.d. (brez upoštevanja amortizacije infrastrukture v upravljanju, ki ni pokrita s ceno storitve) v višini 29,9 milijonov EUR so bili za 48,4% večji kot leto poprej, načrtovane pa so presegli za 35,9%.

Graf: Delež poslovnih odhodkov

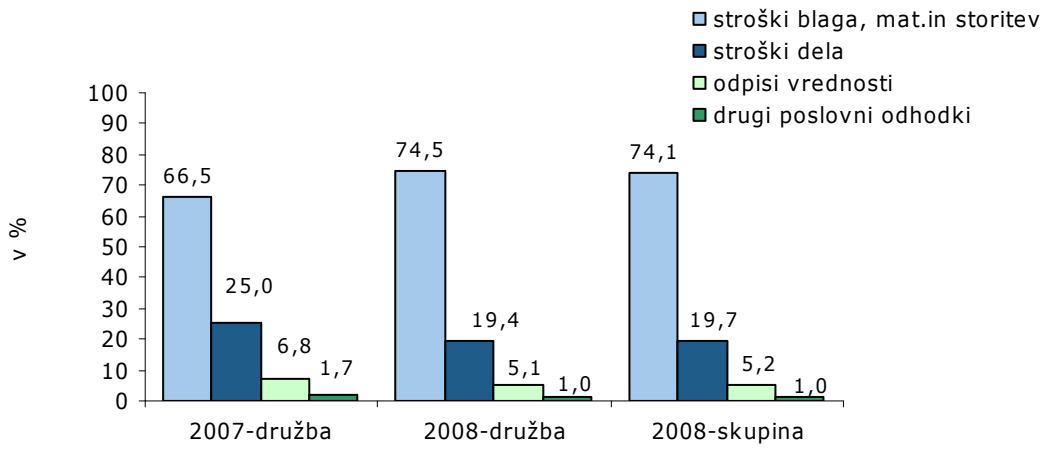

Prihodki in odhodki financiranja

v EUR	Skupina Kostak 2008	Družba Kostak 2008	Družba Kostak 2007
Finančni prihodki	177.512	170.681	165.351
Finančni odhodki	210.654	201.401	99.258
NETO FINANČNI PRIHODKI	-33.142	-30.720	66.093

Finančni prihodki iz obresti skupine Kostak znašajo v letu 2008 177,5 tisoč EUR. Finančni prihodki se nanašajo predvsem na prihodke od rednih zamudnih obresti iz financiranja in prejetih finančnih popustov.

Finančni odhodki za obresti skupine Kostak znašajo v letu 2008 210,6 tisoč EUR in se nanašajo predvsem na odhodke od rednih obresti posojil poslovnih bank in finančnega najema ter oslabitve finančne naložbe.

Drugi prihodki in odhodki

v EUR	Skupina Kostak 2008	Družba Kostak 2008	Družba Kostak 2007
Drugi prihodki (brez prihodkov za pokrivanje amortizacije infrastrukture)	145.565	141.492	107.212
Drugi odhodki	20.099	20.097	7.319
NETO DRUGI PRIHODKI	125.466	121.395	99.893

Poslovni izid obračunskega obdobja

Skupina Kostak je ustvarila 792 tisoč EUR dobička iz poslovanja. Dobiček pred davkom znaša 884 tisoč EUR, čisti dobiček pa 701 tisoč EUR.

Dobiček iz poslovanja družbe Kostak (brez upoštevanja amortizacije infrastrukture, ki ni krita s ceno) v višini 751 tisoč EUR, je v letu 2008 za 10% večji kot je bil v letu 2007. Dobiček pred davkom znaša 842 tisoč EUR in je zaradi negativnega finančnega izida za 0,6 odstotne točke manjši kot je bil v letu 2007. Davek od dobička znaša 182.598 tisoč EUR, od tega odmerjeni davek 209 tisoč EUR in odloženi davek 29 tisoč EUR. Obračunani davek od dobička se je povečal za 16%, kar je predvsem posledica ukinitve investicijskih olajšav. Efektivna davčna stopnja se je povečala in v letu 2008 znaša 21,4%, v preteklem letu pa je znašala 20,7%. V letu 2008 znaša čisti dobiček skupine 701 tisoč EUR, čisti dobiček družbe Kostak pa 662 tisoč EUR, kar je 20% več od načrtovanega za leto 2008.

Graf: Dobiček iz poslovanja in čisti dobiček

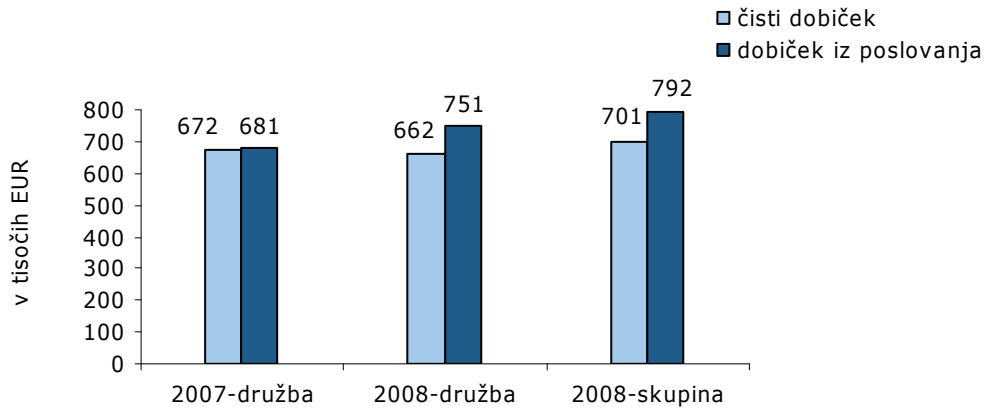

Pregled poslovanja družb v skupini (brez izločitev)

v EUR	Družba Kostak d.d.	Družba HPG d.o.o.*
Celotni prihodki	31.725.905	712.445
Čisti prihodki iz prodaje	30.179.624	527.583
Čisti poslovni izid večinskega lastnika	661.818	42.270
Število zaposlenih po stanju 31.12.2008	293	38

*podatki za odvisno družbo HPG so vključeni za obdobje 10-12/200

Struktura sredstev

v EUR	Skupina 31.12.2008	Družba 31.12.2008	Družba 31.12.2007
Dolgoročna sredstva	**23.888.646**	**23.654.022**	**21.426.006**
- zemljišča, zgradbe in oprema	23.311.606	21.602.668	21.077.499
- od tega sredstva v upravljanju	15.760.420	15.760.420	15.704.959
- finančne naložbe	211.037	1.757.541	147.775
- ostalo	366.003	293.813	200.732
Kratkoročna sredstva	**12.945.160**	**11.911.099**	**7.541.250**
- zaloge	683.060	429.914	291.615
- terjatve	11.880.647	11.222.926	7.183.048
- finančne naložbe	120.778		
- ostalo	260.675	258.259	66.587
SKUPAJ SREDSTVA	36.833.806	35.565.121	28.967.256

Sredstva skupine Kostak so na zadnji dan leta 2008 znašala 36.834 tisoč EUR in so se od začetka leta povečala za 27%. V strukturi sredstev se razmerje med kratkoročnimi in dolgoročnimi sredstvi v primerjavi z začetkom leta ni bistveno spremenilo. Med dolgoročnimi sredstvi v skupini v višini 23.899 tisoč EUR predstavljajo najpomembnejšo postavko zemljišča, zgradbe in oprema, ki so se zaradi novih naložb povečala za 11% oziroma za 2.234 tisoč EUR in dosegla 65 odstotni delež vseh sredstev.

Kratkoročna sredstva skupine Kostak v višini 12.945 tisoč EUR so se povečala za 72% in predstavljajo 35 odstotni delež sredstev. K rasti so največ prispevale povečane zaloge, ki so se v primerjavi z začetkom leta povečale za 236% in znašajo 683 tisoč EUR ter poslovne terjatve, ki so se ob večji prodaji povečale za 65%.

Kapital in obveznosti do virov sredstev

v EUR	Skupina 31.12.2008	Družba 31.12.2008	Družba 31.12.2007
- kapital	5.064.112	5.011.215	4.486.881
- rezervacije	1.152.238	1.042.325	984.219
- finančne obveznosti	5.019.980	4.331.711	1.937.531
- odložene obveznosti za davek	162.736	0	0
- poslovne obveznosti	9.622.488	9.367.618	5.808.466
- obveznosti za sredstva v upravljanju	15.812.252	15.812.252	15.750.159
OBVEZNOSTI DO VIROV SREDSTEV	36.833.806	35.565.121	28.967.256

V okviru obveznosti družbe so se najbolj povečale finančne obveznosti, ki so se zaradi novih zadolžitev povečale za 233% in za obveznosti do dobaviteljev. Dolgoročne rezervacije so se povečale za 168 tisoč EUR, predvsem zaradi novo oblikovanih rezervacij za odpravnine, jubilejne nagrade ter dana jamstva.

Pregled pomembnejših finančnih kazalnikov

	Skupina 31.12.2008	Družba 31.12.2008	Družba 31.12.2007
Kazalniki dobičkonosnosti			
- čista dobičkonosnost prihodkov (ROS)	2,3	2,2	3,3
- čista dobičkonosnost kapitala (ROE)	15,9	15,0	17,4
- čista dobičkonosnost sredstev (ROA)	2,1	2,1	2,5
- EBITDA v prodaji	5,0	4,8	6,0
Kazalniki finančne strukture			
- finančne obveznosti/lastniški kapital	99,1	86,44	43,2
- delež kapitala in dolg. rezervacij v pasivi	16,9	17,0	18,9
- delež finančnih obveznosti v pasivi	13,6	12,2	6,7
- delež poslovnih obveznosti v pasivi	67,4	69,2	70,6
Kazalniki produktivnosti in ustvarjanja denarni tokov			
- stroški dela na zaposlenega (v EUR)	19.710	21.926	20.207
- čisti prihodki od prodaje/stroški dela	5,0	5,1	3,9
- prihodki na zaposlenega iz ur (v EUR)	103.456	111.070	84.487
- dodana vrednost na zaposlenega iz ur (v EUR)	24.844	27.526	25.270

Vsi doseženi kazalniki poslovanja so bili skladni z usmeritvami in cilji za leto 2008. Delež čistega dobička v prihodkih od prodaje (ROS) je v skupini dosegel 2,3%, v družbi Kostak pa 2,2%. Donosnost sredstev (ROA) skupine in družbe znaša 2,1%, donosnost kapitala (ROE) skupine je 15,9%, družbe pa 15%. Dobiček iz poslovanja v prodaji (brez upoštevanja amortizacije sredstev v upravljanju, ki ni pokrita s ceno proizvodov in storitev) skupine znaša 2,5%, družbe pa 2,4%.

Graf: EBITDA v prodaji, ROE, ROS

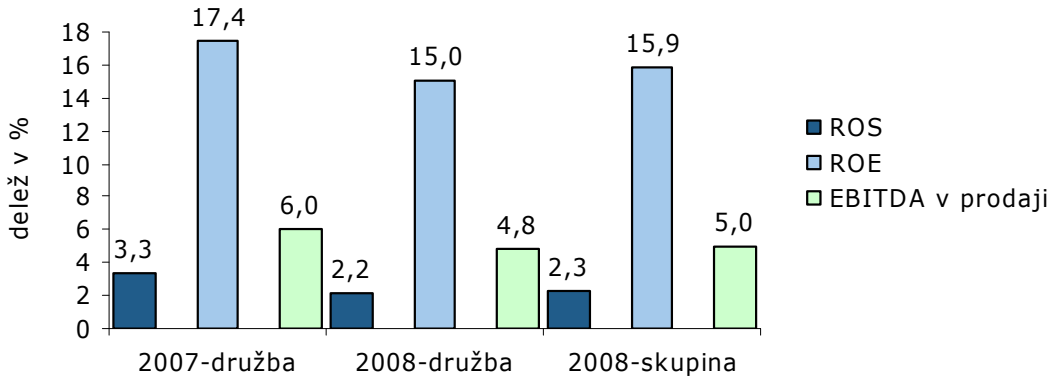

2.6. Finančno upravljanje

Obveznosti iz financiranja

Obveznosti iz financiranja so se v skupini Kostak v letu 2008 glede na stanje na začetku leta 2008 povečale za 259%, kar je predvsem posledica velike investicijske dejavnosti.

Kapitalska sestava

Skupina Kostak je konec leta 2008 dosegla kapitalsko sestavo z razmerjem 1:1,19 (v letu 2007 je bilo to razmerje 1:1,17) med lastniškim kapitalom, ki obsega računovodsko izkazani lastniški kapital in dolgoročne rezervacije, ter dolžniškim kapitalom, ki obsega dolgoročne in kratkoročne obveznosti iz financiranja.

Dolgoročna pokritost dolgoročnih sredstev

Ob koncu leta 2008 je dolgoročna pokritost dolgoročnih sredstev z dolgoročnimi viri skupine znašala 99,7%, družbe Kostak pa 99%, kar je nekoliko slabše kot leto poprej, ko smo dosegli 101,6% pokritost.

Graf: Razmerje med kratkoročnimi in dolgoročnimi finančnimi obveznostmi

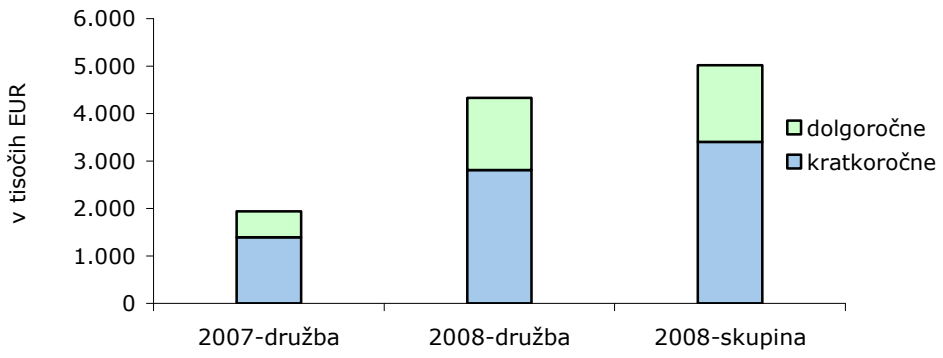

Pridobivanje virov financiranja

V letu 2008 smo sklepali predvsem posojila z variabilno obrestno mero za financiranje novih naložbenih aktivnosti. V tem letu smo sklenili tudi 4 pogodbe za finančni najem za opremo v skupni vrednosti 315 tisoč EUR.

Razvoj in raziskave

2.6.1. Razvojne aktivnosti

V skladu z razvojno strategijo družbe Kostak je naloga razvojnega sektorja oziroma razvojno – raziskovalne enote (RR enota) razvijati nove storitve (proizvode), postopke in organizacijo ali uvajati pomembne izboljšave v obstoječe storitve (proizvode) in postopke ter slediti razvojnim trendom, predvsem na področjih, na katerih se je družba že uveljavila oziroma se želi v prihodnje uveljaviti.

V drugi polovici leta 2006 smo pri Javni agenciji za raziskovalno dejavnost RS registrirali razvojno-raziskovalno enoto oziroma raziskovalno skupino družbe Kostak.

Skladno z razvojnimi usmeritvami in programom dela smo v letu 2008 izvajali naslednje razvojno raziskovalne projekte:

- ogrevanje poslovnih prostorov na Zbirnem centru Spodnji Stari Grad z lesno biomaso;
- obvladovanje gradbenih odpadkov;
- zeleni avtomobil;
- analiza sedimentacije v akumulacijskem jezeru Boštanj.

Prvi dve nalogi smo opravljali samostojno, pri projektu Zeleni avtomobil pa sodelujemo z Zavodom Vrbov log iz Leskovca pri Krškem.

Pri raziskovalnem projektu Analiza sedimentacije v akumulacijskem jezeru Boštanj nastopamo kot pogodbeni partner Fakultete za gradbeništvo Univerze v Mariboru, ki je nosilec projekta.

Za svoje znanje, inovativnost in razvojno usmerjenost smo v letu 2008 prejeli kar nekaj nagrad, od katerih bi izpostavili dve priznanji: Gospodarske zbornice Slovenije za projekt »Razvoj tehnologije za odstranjevanja plavja in usedlin pred akumulacijskimi jezovi« in časnika Finance za projekt »Optimalna raba obnovljivih virov energije za ogrevanje in hlajenje poslovne stavbe«.

Slednji nam je, na 10. Dnevih energetike, podelil priznanje za energetsko učinkovit projekt, ki temelji na racionalni rabi primarnih in obnovljivih virov energije. Na Celjskem sejmu, mednarodnem sejmu energetike, pa smo za isti projekt prejeli bronasti znak za energetsko učinkovito stavbo ter energetsko izkaznico.

Gospodarska zbornica Slovenije nam je za razvojno-investicijski projekt¨Razvoj tehnologije za odstranjevanja plavja in usedlin pred akumulacijskimi jezovi¨ namenila zlato priznanje na območnem nivoju Posavja, potem pa še bronasto na nacionalnem nivoju. Na 3. Slovenskem forumu inovacij, oktobra v Cankarjevem domu, pa je bil projekt, izmed 177 prijav, izbran med 30 najboljših inovacij leta.

Kostak se je tako v letu 2008 večkrat znašel v družbi najbolj uglednih, naprednih in razvojno usmerjenih podjetij v Sloveniji.

Pri razvojnem projektu »Analiza sedimentacije v akumulacijskem jezeru Boštanj« gre za nadaljevanje raziskovalnih aktivnosti na področju sedimentacije, ki smo jih začeli pri projektu ¨Razvoj tehnologije za odstranjevanja plavja in usedlin pred akumulacijskimi jezovi¨ in nadaljevanje sodelovanja s Fakulteto za gradbeništvo Univerze v Mariboru.
Na osnovi pridobljenih podatkov želimo opredeliti tehnologijo odstranjevanja, čiščenja, reciklaže in deponiranja sedimentov.

Aktivnosti projekta »Ogrevanje z biomaso na Zbirnem centru Spodnji Stari Grad« so prav tako nadaljevanje razvojnih aktivnosti, ki smo jih zastavili pri projektu ¨Razvoj tehnologije za odstranjevanja plavja in usedlin pred akumulacijskimi jezovi¨.

Ob koncu leta 2008 lahko rečemo, da je bil začetni zastavljeni cilj izkoriščanje 90% pripeljanega plavja kot sekundarne surovine ter odlaganja manj kot 10% plavja na odlagališče, skoraj v celoti realiziran (razlika je bila 0,12%).

Naslednja nova razvojna dejavnost, ki smo jo začeli razvijati v letu 2008, je obvladovanje gradbenih odpadkov. V začetku leta smo si zastavili naslednje cilje: vzpostavitev učinkovitega sistema ravnanja z gradbenimi odpadki, ki bo temeljil na inovativnih pristopih predelave gradbenih odpadkov, njihovi ponovni uporabi v gradbeništvu, kot obnovljiv vir energije in surovin v procesu pridobivanja komposta; zmanjšanje obremenjevanja okolja; zagotoviti ekonomsko učinkovitost projekta; predelati 90% gradbenih odpadkov, pripeljanih na Center za ravnanje z gradbenimi odpadki.

Razvojne dejavnosti smo nadaljevali na področju obnovljivih virov energije v prometu, in sicer v okviru projekta »Zeleni avtomobil«, katerega začetki segajo v leto 2007, kjer smo z Zavodom Vrbov Log izvajali predvsem promocijo projekta, ob koncu leta pa je sledila postavitev črpalke za rastlinsko olje, ki je locirana na sedežu družbe.

V letu 2008 smo v sodelovanju s partnerjem predelali gospodarsko vozilo v naši delavnici, kjer smo potrebe po mobilnosti uskladiti z okoljskimi zahtevami: pogon dizelskega motorja s komplementarnim gorivom - oljem iz oljne ogrščice.

Ob koncu leta smo izoblikovali vsebino novega projekta, s katerim bomo prispevali k izboljšanju kvalitete pitne vode. Z raziskovalnim delom naše mlade raziskovalke »Denitrifikacija in odstranjevanje mikroonesnaževal iz podtalnice«, bomo rešili več problemov sočasno in s tem prispevali k izboljšavi kvaliteto pitne vode.

2.6.2. Energetika

TRS spremlja področje energetike na delu tehnoloških pogonov, kar je predvsem področje Komunale (črpališča, v majnši meri poraba električne energije na gradbiščih) ter na področju splošne porabe (ogrevanja, osvetljevanje in pogon infrastrukture na sedežu družbe ter lokaciji Zbirnega centra Spodnji Stari Grad).
Viri energije, ki jih spremljamo, so električna energija in plin.

ELEKTRIČNA ENERGIJA

Skupna poraba električne energije se je v letu 2008 , glede na predhodno leto povečala za 75.000 kWh ali 3,5 % in sicer v glavnem zaradi večje porabe na področju gradbeništva. Manjši del povečanja sta prinesli še povečana poraba čistilnih naprav ter fekalnih prečrpalnic.

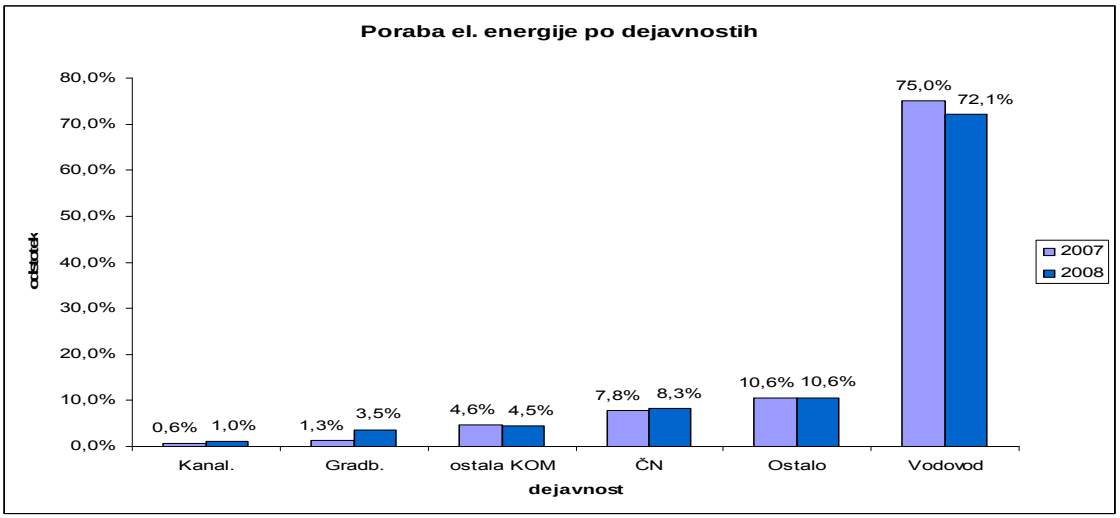

Skupni strošek za električno energijo je v letu 2008 znašal 205.387,17 EUR ali 7,9 % več, kot je bil v letu 2007. Glede na porast cen energije na trgu je to povišanje majhno. Za tako majhno povečanje stroška so razlogi naslednji:

- sklenitev terminske pogodbe za dobavo energije za leta 2007, 2008 in 2009;
- optimiziranje režimov delovanja vodovodnih objektov ter s tem zmanjšanja konic porabe energije.

PLIN

Poraba plina je od leta 2002 do 2005 naraščala. V letih 2002 do 2004 je naraščala na račun zmanjšanja uporabe kurilnega olja in sicer z uvajanjem plina po naslednjem zaporedju:

- februar 2002: začetek ogrevanja na plin objekta bivše vojašnice;
- april 2003: začetek ogrevanja na plin vseh ostalih objektov;
- celotno leto 2004: vsi objekti se ogrevajo na plin.

V letu 2006 se je poraba plina zmanjšala. Razlog za to zmanjšanje je bil v uvedbi ogrevanja nove poslovne stavbe z zemeljskimi sondami ter s tem zmanjšanje površin, ogrevanih s plinskim kotlom. Tako smo v letu 2006, kljub skoraj dvakrat več ogrevanih površin, porabili manj plina kot v primerljivem letu 2004.

Za dodatno znižanje porabe plina v letu 2007 je razlog v višjih temperaturah okolice. Čeprav so bile zimske temperature v letu 2008 podobne kot temperature v prejšnjem letu, je v tem letu poraba plina porasla. Razlog za to povečanje je v povečani intenzivnosti popoldanskega dela v delavnici ASP in povečana površina ogrevanih prostorov. V letu 2008 so se namreč ponovno ogrevali prostori v lesenih barakah.

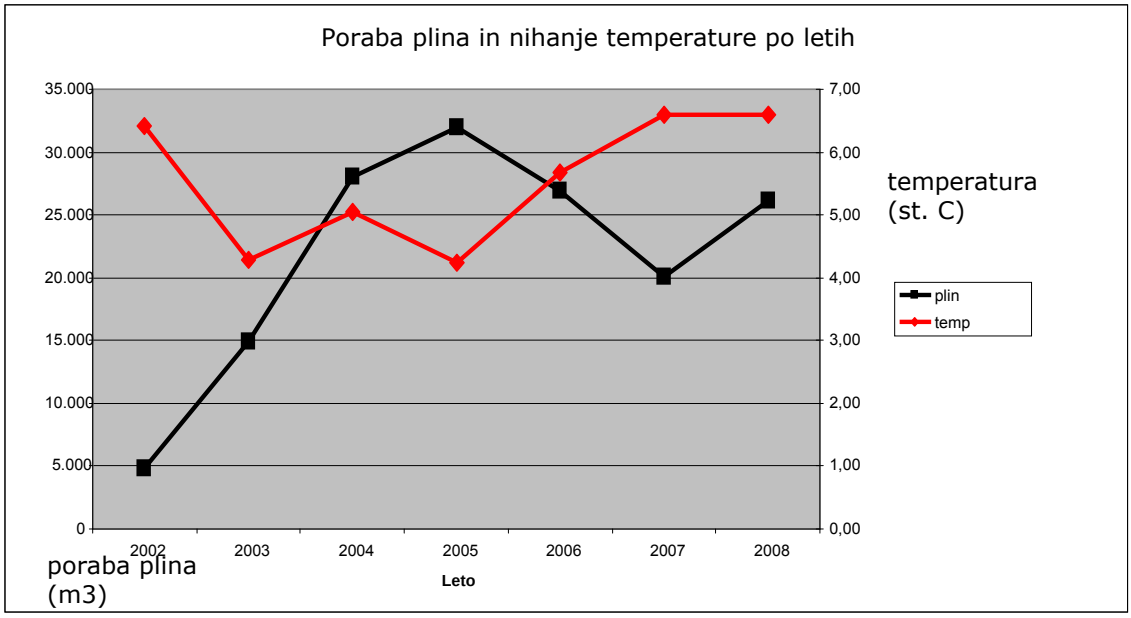

Podobno kot poraba plina, se je gibal strošek zanj. Vendar je bil v letu 2008 strošek plina višji kot v letu 2005 in 2006, čeprav je bila poraba manjša. Razlog za to je v drastični podražitvi vseh energentov, tudi plina.

UKREPI ZA ZMANJŠANJE PORABE ENERGIJE

V letu 2009 bomo ponovno izvedli energetski pregled ter z njegovo pomočjo določili ukrepe za zmanjšanje porabe energije. Zaposlenega imamo strokovnjaka, ki je uspešno dokončal šolanje za energetskega managerja. Nadaljevali bomo s spremljanjem in zmanjševanjem izgub na vodovodnih omrežjih ter optimizacijo črpališč. Na področju zmanjševanja porabe plina se je konec leta 2008 izvedla obnova toplotne izolacije strehe poslovnega objekta SG, kar bo imelo pozitivne posledice v tem letu.

2.6.3. Sistemi vodenja

Zaradi doseganja zastavljenih ciljev na vseh področjih delovanja naše družbe smo se odločili za uvajanje in povezovanje različnih sistemov vodenja, ki temeljijo na mednarodnih standardih kvalitete ISO 9001:2000, sistemu HCCP, ISO 14001:2004 in Standardu OHSAS 18001:1999.

Sistem vodenja kakovosti po standardu ISO 9001:2000 smo uvedli v letu 2003. V letu 2005 smo ga nadgradili z upoštevanjem načel o higieni živil po zahtevah HACCP.

V letu 2008 smo zaključili eno fazo integracije sistema vodenja, in sicer s pridobitvijo certifikata za sistem ravnanja z okoljem po standardu ISO 14001:2004 in certifikata za sistem varovanja zdravja pri delu po standardu OHSAS 18001:1999, ki ga bomo v letu 2009 zamenjali z novo verzijo OHSAS 18001:2007. Integrirani sistem vodenja vključuje vodenje vseh poslovnih procesov, razen gradbeništva in nekaterih dejavnosti, ki smo jih ob izteku leta 2008 pridobili v izvajanje na podlagi koncesijske pogodbe, podpisane z Občino Krško, in sicer vzdrževanje občinskih javnih cest, urejanje in čiščenje javnih površin, javna razsvetljava, izobešanje zastav in okraševanje naselij na območju občine Krško.

2.7. Vlaganja v naložbe

2.7.1. Naložbene aktivnosti

V letu 2008 smo v skupini Kostak realizirali za 1.273 tisoč EUR naložb v osnovna sredstva.

Tabela : Naložbe v osnovna sredstva v letih 2007 in 2008 v EUR

v EUR	Skupina 2008	Družba 2008	Družba 2007
Materialne pravice-programska oprema	53.351	53.351	10.619
Proizvajalna in druga oprema	979.449	787.287	952.634
- tržne dejavnosti	811.632	619.469	90.333
- komunalne dejavnosti	107.394	107.394	51.952
- ostale dejavnosti	60.423	60.423	16.832
- projekt »RRP-akumulacijski jezovi«		0	793.517
Naložbe v objekte : »RRP-akumulacijski jezovi«		0	58.477
Naložbe v ostale objekte	54.936	54.936	238.609
Zemljišča	184.998	184.998	7.664
NALOŽBE V OSNOVNA SREDSTVA	1.272.734	1.080.572	1.268.003

Pretežni del, kar 64% vseh naložb v osnovna sredstva, je bil v letu 2008 namenjen za nabavo proizvajalne opreme za tržne dejavnosti. Med večjimi vlaganji v proizvajalno in drugo opremo, je bila nabavljena oprema za gradbišča - drobilnica gradbenih odpadkov in gradbena mehanizacija. Naložbe v ostale objekte predstavljajo vlaganja v objekte – Valvasorjevo nabrežje v višini 55 tisoč EUR ter nakup zemljišč v višini 185 tisoč EUR.

Investicije v sredstva gospodarske infrastrukture

Investicije v osnovna sredstva gospodarske infrastrukture so naložbe v komunalno infrastrukturo objektov, naprav, omrežij, premičnin, ki so v lasti Občine Krško, družba Kostak pa jih izvaja in vodi v imenu Občine Krško, na podlagi Pogodbe o pripravi in vodenju investicij na področju komunale. Glavni viri financiranja naložb v komunalno infrastrukturo so amortizacija, občinski proračun in okoljska dajatev. Z okoljsko dajatvijo za onesnaževanje okolja zaradi odvajanja odpadnih voda se sofinancira gradnja kanalizacije v Krškem, razbremenilnika na Senovem in v Brestanici. Sredstva okoljske dajatve se zaradi gradnje čistilnih naprav ter konstantne cene za enoto obremenitve, ki jo določi Vlada, iz leta v leto realno zmanjšujejo.

Naložbe v sredstva gospodarske infrastrukture po virih financiranja

v EUR	Uresničeno 2008	Uresničeno 2007
Okoljska dajatev odpadna voda	368.765	492.523
Okoljska dajatev odpadki	0	85.950
Občinski proračun	81.423	816.290
Amortizacija in sredstva tarifnega sistema	428.115	343.813
Ostale investicije prenesene v upravljanje	79.761	847.232
NALOŽBE V SREDSTVA V UPRAVLJANJU	958.064	2.585.808

2.8. Prodaja in trženje proizvodov in storitev

Prodaja skupine Kostak in družbe Kostak po dejavnostih

v EUR	Skupina 31.12.2008	Družba 31.12.2008	Družba 31.12.2007
- gospodarske javne službe	3.577.399	3.577.399	3.631.951
- tržne dejavnosti	26.947.432	26.474.529	16.626.855
- ostalo	137.696	137.696	53.429
PRODAJA SKUPAJ	30.662.527	30.189.624	20.312.235

Graf : Deleži posameznih dejavnosti v prodaji skupine Kostak

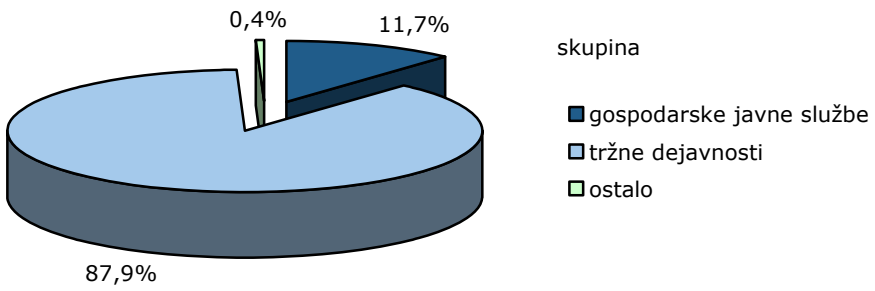

Graf: Čisti prihodki od prodaje

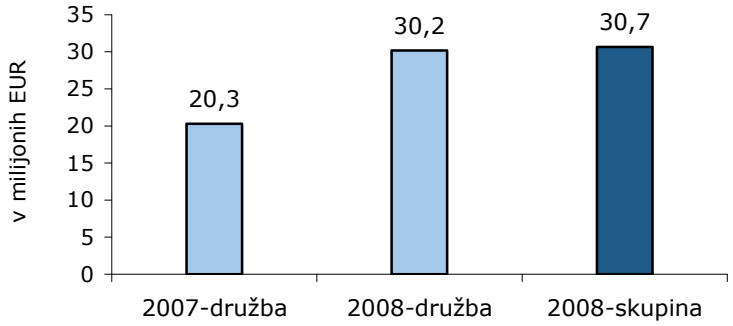

2.8.1. Poslovanje gospodarskih javnih služb

Družba KOSTAK d.d je v letu 2008 izvajala dejavnosti gospodarskih javnih služb skladno s Pogodbo o prenosu infrastrukturnih objektov in naprav v uporabo, ki sta jo Občina Krško, kot lastnik in KOSTAK d.d., kot izvajalec, podpisala 2. 12. 1997. Vloga našega podjetja v okolju je izredno pomembna, predvsem pri ohranjanju okolja in narave ter zagotavljanju življenjsko nepogrešljive dobrine - vode, zato je naše delo opazno pri vseh gospodinjstvih.

Z razdružitvijo občine Krško v letu 2007, izvajamo dejavnosti za dve občini.

31.12.2008 smo sklenili Koncesijsko pogodbo za izvajanje gospodarskih javnih služb, s katero nam je Občina Krško kot koncedent podelila izključno pravico in dolžnost opravljati gospodarsko javno službo: dejavnost oskrbe s pitno vodo, odvajanje in čiščenje odpadnih in padavinskih voda, zbiranje in prevoz komunalnih odpadkov, vzdrževanje občinskih javnih cest, urejanje in čiščenje javnih površin, urejanje in vzdrževanje pokopališč ter pogrebnih storitev, javna razsvetljava, izobešanje zastav in okraševanje v naseljih, urejanje in vzdrževanje javnih tržnic.

- V občini Kostanjevica se bodo v letu 2009 začeli postopki za podelitev koncesije.

- V letu 2008 smo spremenili cene na pokopališki in pogrebni dejavnosti z mesecem aprilom v višini 20 %. Cene storitev na tržnici v Krškem smo, na osnovi pobude Občine za letni najem prodajnega mesta, znižali. Od komunalnih storitev samo povišali cene za dejavnost ravnanja z odpadki. Sklep o uskladitvi cene je bil sprejet s strani Občinskega sveta že septembra 2007, ko se je ostanek odpadkov začel odvažati na regijsko odlagališče CeROD pri Novem mestu in je bila s strani družbe Kostak vloga za uskladitev oziroma povišanje cene posredovana na Ministrstvo za gospodarstvo. Vlada Republike Slovenije nam je s Sklepom v mesecu oktobru podala predhodno soglasje k posredovanemu Predlogu iz meseca septembra 2007, tako da smo lahko cene začeli uporabljati v sredini meseca novembra 2008.

- Cene ostalih storitev dejavnosti gospodarskih javnih služb za področje občine Krško pa so ostale nespremenjene.

- Na območju občine Kostanjevica na Krki v letu 2008 cen, razen na dejavnosti ravnanja z odpadki, nismo spreminjali.

Rezultati poslovanja gospodarskih javnih služb so predstavljeni v računovodskem poročilu ter Poročilu o rednih vzdrževalnih delih in investicijskem vzdrževanju v letu 2008 za posamezno občino.

OSKRBA S PITNO VODO

Naše temeljno vodilo pri oskrbi s pitno vodo je zagotavljanje redne oskrbe ter kakovostne in zdravstveno ustrezne pitne vode. Tudi v letu 2008 so bili naši uporabniki redno oskrbovani s pitno vodo, razen ob redkih primerih večjih okvar in obnov vodovodnega omrežja.

Notranji nadzor oskrbe s pitno vodo smo izvajali skladno s sistemom HACCP, za dodatno spremljanje (monitoring) pitne vode pa je skrbelo Ministrstvo za zdravje. Skladnost in

zdravstveno ustreznost pitne vode so potrjevale analize vzorcev vode, odvzetih na vodovodnih sistemih od zajetja pa vse do pipe uporabnika. Rezultati analiz kažejo, da se je kemijsko in mikrobiološko stanje, v primerjavi z letom 2007, izboljšalo. Neustrezni vzorci so odraz predvsem okvar na vodovodih ter neustrezne hišne vodovodne inštalacije. V primeru zdravstvene neustreznosti pitne vode smo izvajali ukrepe, skladno z HACCP-om, navodili in priporočili Inštituta za varovanje zdravja ter Zavoda za zdravstveno varstvo Novo mesto. Vse sisteme smo vsaj enkrat letno preventivno klorirali in sprali hidrante na določenih odsekih.

Na sistemu Krško smo zaradi povečane vsebnosti desetilatrazina na črpališčih Drnovo in Brege imeli neustrezne vzorce pitne vode na zajetju, vendar se je stanje v primerjavi z lanskim letom izboljšalo. Vrednosti atrazina so bile v vseh odvzetih vzorcih pod mejno dovoljeno vrednostjo, desetilatrazin pa je še občasno presegal mejno vrednost v obeh zajetjih na Krškem polju, zlasti na zajetju Drnovo ter na omrežju.

Veliko aktivnosti posvečamo obnovi omrežja, vendar se na nekaterih območjih dotrajanega omrežja še vedno pojavljajo problemi, predvsem na predelih z vgrajenimi salonitnimi cevmi, pa tudi cevi iz drugih materialov, katerih starost je med 40 in 50 let. S sistematičnim pristopom, ki se kaže v zamenjavi kritičnih odsekov vodovodnega omrežja, odpravljanjem okvar ter vgradnji merilnih mest na pomembnih odsekih, smo v letu 2008 prišli do zadovoljivih rezultatov glede vodnih izgub.

Skladno z določili Pravilnika o oskrbi s pitno vodi (Ur. l. RS, št. 35/06) smo Program oskrbe s pitno vodo za obe občini v letu 2009, koncem meseca decembra posredovali Ministrstvu za okolje in prostor. Za družbo Irret, d.o.o. smo izpolnili vprašalnik, ki bo v pomoč pri izdelavi Metodologije za oblikovanje cen komunalnih storitev. Odločili pa smo se tudi za realizacijo pilotnega projekta za daljinsko odčitavanje vodomerov, in sicer v mestnem jadru Krškega.

Tabeli: Pregled planiranih in realiziranih količin na dejavnosti oskrba s pitno vodo v m^3 za leto 2008 in 2007

uporabnik	Realizirano 2008	Plan 2008	indeks	Realizirano 2007	indeks
gospodinjstvo	1.064.180	1.105.000	96	1.100.527	97
gospodarstvo	364.615	406.000	90	412.359	88
ostali porabniki	42.576	42.450	100	45.632	93
Skupaj	1.471.371	1.553.450	95	1.558.519	94

ODVAJANJE IN ČIŠČENJE ODPADNIH IN PADAVINSKIH VODA

Urejeno odvajanje in čiščenje odpadnih voda je tudi v letu 2008 zagotavljalo manjše obremenjevanje vodotokov in ohranjanje življenja v njih.

Na čistilni napravi Brestanica smo z namestitvijo grobih grabelj uspeli zavarovati črpalke in tlačni vod. Letni povprečni učinek čiščenja na ČN Brestanica se je v letu 2008 malo izboljšal, saj je dosegel 91 % po KPK in 93 % po BPK_5. Le-to prepisujemo predvsem obnovi kanalizacije na Senovem in Brestanici, saj se je s tem zmanjšal dotok padavinskih voda in podtalnice.

Za dosego še boljšega učinka pa bo potrebno razmišljati o nujnosti izgradnje ločenega kanalizacijskega sistema, kjer je to mogoče (novogradnje), zatesnitve problematičnih

delov stare kanalizacije in priključitve še nepriključenih uporabnikov na javno kanalizacijo Senovo-Brestanica. Zaradi velike porabe pitne vode na ČN Brestanica, ki se uporablja za čiščenje tračne preše, smo realizirali projekt izpiranja preše s tehnološko vodo in s tem proti koncu leta bistveno znižali porabo vode in s tem stroške obratovanja.

Povprečni letni učinek čiščenja na ČN Kostanjevica je bil 97,5 % po KPK in 98 % po BPK_5. Občasno so se pojavljale motnje v procesu čiščenja zaradi velikega dotoka tujih vod (padavinska voda, drenažna voda,…).

Obstoječi čistilni napravi ne omogočata prevzema grezničnih odplak, zato bomo nadaljevali z aktivnostmi za izgradnjo bazena z opremo za doziranje grezničnih odplak v obstoječi tehnološki proces čiščenja oziroma z iskanjem rešitev za obdelavo grezničnih odplak na ČN Vipap.

V letu 2008 se je nadaljevala izgradnja kanalizacijskega sistema v naseljih na Krškem polju ter samem mestu Krško. Sistem se bo združil z obstoječim kanalizacijskim sistemom in zaključil na centralni čistilni napravi v Vipapu. Projekt, ki je delno financiran z evropskimi sredstvi, se bo predvidoma zaključil sredi leta 2009, kar kaže na nujnost sklenitve Pogodbe o čiščenju s podjetjem Vipap.

Tabeli: Pregled zaračunanih količin odvedene odpadne vode v m^3 v letih 2008 in 2007

uporabnik	Realizirano 2008	Plan 2008	indeks	Realizirano 2007	indeks
gospodinjstvo	421.572	433.000	97	427.686	99
gospodarstvo	301.855	354.600	85	349.755	86
ostali porabniki	36.976	36.800	100	37.157	100
Skupaj	760.403	824.400	92	814.598	93

Tabeli: Pregled zaračunanih količin prečiščene odpadne vode v m^3 v letih 2008 in 2007

uporabnik	Realizirano 2008	Plan 2008	indeks	Realizirano 2007	indeks
gospodinjstvo	114.707	123.000	93	116.076	99
gospodarstvo	37.276	37.200	100	37.350	100
ostali porabniki	4.796	4.610	104	4.605	104
Skupaj	156.779	164.810	95	158.030	99

Konec leta 2008 smo na Ministrstvo za okolje in prostor, skladno z določili Pravilnika o nalogah, ki se izvajajo v okviru obvezne občinske gospodarske javne službe odvajanja in čiščenja komunalne in padavinske odpadne vode posredovali Program odvajanja in čiščenja komunalne odpadne in padavinske vode za obe občini, v katerih izvajamo storitve. Za družbo Irret, d.o.o. smo izpolnili vprašalnik, ki bo v pomoč pri izdelavi Metodologije za oblikovanje cen komunalnih storitev.

ZBIRANJE IN PREVOZ KOMUNALNIH ODPADKOV

Z učinkovitim in sodobnim sistemom ravnanja z odpadki skrbimo za urejeno okolje ter zmanjšujemo količine odloženih odpadkov. Na 147 postavljenih zbiralnicah oziroma ekoloških otokih v občini Krško in 9 v občini Kostanjevica na Krki smo tudi v letu 2008 nadaljevali z ločenim zbiranjem papirja, plastike, stekla in bioloških odpadkov. Naše uporabnike smo vse leto osveščali ter jih vzpodbujali k ločenem zbiranju, kar se odraža v povišani količini ločeno zbranih odpadkov. Ponovno smo organizirali ekološko tržnico, na kateri so sodelovale vse osnovne šole in smo uporabnike osveščali o pomenu varovanja našega planeta. Iz gospodinjstev je bilo v letu 2008 več kot 40 % odpadkov ločeno zbranih in ustrezno obdelanih ter predenih pooblaščenim prevzemnikom.

Na Zbirnem centru Spodnji Stari Grad smo sortirali ločeno zbrane vrste odpadkov ter jih predajali v predelavo. Ostanek odpadkov smo dnevno vozili na regijsko odlagališče CeROD v Leskovec pri Novem mestu, za kar je potrebno plačati več kot enkrat višjo ceno kot je bila na že saniranem odlagališču v Spodnjem Starem Gradu. V ta namen na prekladalni postaji zbirnega centra odpadke dodatno stisnemo na manjši volumen, s tem zmanjšamo število odvozov v Novo mesto ter racionaliziramo transportne stroške.

V letu 2008 pa smo intenzivno izvajali aktivnosti na centru za predelavo gradbenih odpadkov.

Tabeli: Pregled odloženih količin odpadkov v m^3 v letih 2008 in 2007

uporabnik	Realizirano 2008	Plan 2008	indeks	Realizirano 2007	indeks
I. zbiranje					
gospodinjstvo	68.641	72.300	95	72.007	95
gospodarstvo	27.371	32.550	84	34.861	79
II. odlaganje					
gospodinjstvo	68.641	72.300	95		
gospodarstvo v m^3	19.773	19.350	102		
gospodarstvo v tonah	2.183	2.900	75		

Tabela: Količine ločeno zbranih odpadkov v tonah v letih 2005 -2008

leto	kosovni	nevarni	papir	plastika	steklo	biološki	ostale ločene frakcije*	Skupaj
2005	623	7	311	98	110	970	/	2.119
2006	620	6	315	170	120	1.282	273	2.786
2007	816	10,5	331	146,5	136	1.797	457	3.694
2008	576	6	273	175	164	2.048	1.120	4.362

Opomba *:Ostale ločeno zbrane frakcije (stiropor, odpadne nagrobne sveče, odpadni les, izrabljene avtomobilske gume, organske kuhinjske odpadke, odpadno električno in elektronsko opremo (OEEO) ter stiropor).

POGREBNA IN POKOPALIŠKA DEJAVNOST

Tudi v letu 2008 smo na mestnem pokopališču Krško skrbeli za nemoteno obratovanje ter izvajali tekoča vzdrževalna dela. Izvedli smo 64 pokopov, kar je 5 pokopov manj kot v letu 2007. Na osnovi večletne pobude islamske skupnosti se je uredilo posebno grobno polje, prilagojeno zahtevam njihove religije.

Poleg krškega smo urejali in vzdrževali tudi pokopališče v Leskovcu, na pokopališču Brestanica in Senovo pa smo na osnovi pogodbe izvajali pogrebne storitve.

UREJANJE IN VZDRŽEVANJE JAVNIH TRŽNIC

Način življenja in novi trgovski centri v mestu vplivajo na to, da se nakupovanje na tržnici postopoma zmanjšuje. Kljub temu pa ima tam nakupovanje prav poseben čar, zato jo veliko ljudi še vedno redno obiskuje.

V letu 2008 je še vedno ob petkih potekala sejemska prodaja na parkirišču pri Srednji šoli v Krškem. Naši komitenti, ki prodajajo blago na tržnici na Vidmu, izražajo veliko nezadovoljstvo, saj imajo v soboto zmanjšan obseg prometa ter posledično poslovno škodo.

Skozi vse leto smo skrbeli za urejenost in čistočo tržničnih površin. Poleg tega smo začeli razmišljati o razširitvi prodajnih prostorov za prodajo ekološko pridelanih izdelkov.

2.8.2. Poslovanje tržnih dejavnosti

TRŽNE DEJAVNOSTI KOMUNALE

Razmere na področju izvajanja gospodarskih javnih služb ter veliko znanja, ki ga premoremo, nas že dlje časa spodbujajo, da aktivno razvijamo tudi komunalne storitve, s katerimi nastopamo na trgu.

Tako smo v letu 2008 izvajali naslednje tržne komunalne storitve:

- dela na rekonstrukcijah in obnovah cevovodov iz namenskih sredstev tarifnega sistema, vodovodna in montažna dela, menjavo vodomerov;
- večja dela na obnovah kanalskih sistemov, za katere je zagotovljen vir iz naslova amortizacije gospodarske infrastrukture, storitve čiščenja greznic in kanalizacijskih sistemov, manjše posege pri odpravljanju okvar, dela čiščenja in snemanja meteorne in fekalne kanalizacije na območju Radeče papir d.d.;
- prodajo ter najem posod in kontejnerjev, pranje posod, sanacijo črnih odlagališč, odvoz kuhinjskih odpadkov iz gostinskih lokalov, odvoz plavja z verige savskih elektrarn, nadgradnja vzpostavljenega sistema ravnanja z odpadki v Termah Olimia;
- storitve svetovanja, v okviru katerih smo izdelali projektno dokumentacijo PID za objekt Zbirni center Bočka ter sodelovali pri končnih uskladitvah Dolgoročne študije oskrbe s pitno vodo Občine Krško;
- storitve geodetske službe - osnovna naloga geoinformacijskega sistema je bila izdelava podzemnega katastra komunalnih vodovodov in naprav;
- izvajanje tehničnih nalog upravljanja z omrežji za distribucijo plina, za kar smo v z družbo Adriaplin sklenili novo pogodbo.

GRADBENIŠTVO

Investicijski zagon v letu 2008 smo maksimalno izkoristili, upoštevajoč razpoložljive kapacitete in možnosti pridobivanja del.

Pomembnejši gradbeni projekti leta 2008 so bili:

- Vzdrževanje parkov in urejanje zelenic v občini Krško;
- Vzdrževanje javne razsvetljave v občini Krško;
- Širokopasovno omrežje v občini Krško;
- Razbremenilniki in zbirni bazen Brestanica;
- Rekonstrukcija ceste R3-679;
- Rekonstrukcija ceste UL. 1. MAJA SENOVO;
- Rekonstrukcija ceste SENOVO-MALI KAMEN;
- Vzdrževanje cest z zimsko službo v občini Krško;
- Letno vzdrževanje cest v občini Krško;
- Izgradnja komunalne infrastrukture v PC Vrbina;
- Rekonstrukcija ceste G1-5;
- HE BLANCA - LOT A2;
- Bazeni HE BLANCA - SKLOP 1;
- Bazeni HE BLANCA - SKLOP 2;
- Rekonstrukcija stikališča za TE BRESTANICA;
- HE KRŠKO;
- Čistilna naprava Globoko;
- Rekonstrukcija ceste G1-5/0361;
- Kanalizacija Krško;
- Vodovod Drnovo;
- Kanalizacija Drnovo;
- Komunalna infrastruktura Brege – Mrtvice – Vihre;
- Komunalna infrastruktura Velika vas – Leskovec.

Doseženi indeks realizacije 175 je rezultat izjemne angažiranosti vseh zaposlenih v sektorju Gradnje. Dosedanja politika zaposlovanja usposobljenega in strokovnega kadra se nam je v letu 2008 obrestovala, kar je tudi razvidno iz rezultata.

Prihodki od prodaje gradbenih storitev v letih 2006, 2007 in 2008

v EUR	2008	2007	2006	Indeks 08/07
Prihodki od prodaje	22.091.358	12.618.368	13.385.921	175

Dosegli smo tudi izjemno realizacijo na zaposlenega, in sicer v višini 283 tisoč EUR.

TRGOVINA

V letu 2008 smo obdržali rast prodaje in smo presegli realizacijo preteklega leta za 29% ter povečali izplen iz trgovinske dejavnosti. Prodajni program na področju gradbenega materiala, vodovodnega materiala, kanalizacijskega materiala, ogrevalne tehnike ter orodja, bomo dopolnili s programom opreme za izkoriščanje alternativnih virov energije.

Prihodki od prodaje v trgovini v letih 2006, 2007 in 2008

v EUR	2008	2007	2006	Indeks 08/07
Prihodki od prodaje	2.136.306	1.652.218	1.628.355	129

V letu 2008 smo obdržali visok koeficient obračanja zalog, kot je bil tudi v preteklem letu. Največji delež prodanega blaga pa predstavlja osnovni gradbeni material.

VZDRŽEVALNA IN ČISTILNA DELA

Preteklo leto je bilo leto brez remonta v NEK zaradi 18 mesečnega ciklusa, kar je imelo za posledico zmanjšanja realizacije iz naslova prodaje storitev, doseženi indeks je obstal na 94. Istočasno smo dosegli za sedem procentov več prodanih storitev od planiranih za leto 2008. Pomembno je, da je del povečanja prodanih storitev ustvarjen na področju novih storitev.

Pri izvajanju storitev vzdrževanja in čiščenja v Nuklearni elektrarni Krško, smo upoštevali vse varnostne in druge zahteve, predvsem pa zahteve z vidika predpisane zakonodaje, standardnih postopkov in tehničnih zahtev.

Prihodki od prodaje vzdrževalnih in čistilnih del v letih 2006 do 2008

v EUR	2008	2007	2006	Indeks 08/07
Prihodki od prodaje	2.197.934	2.326.634	2.165.551	94

Ustvarili smo pomembne premike na področju razvojnih načrtov vzdrževalnih in čistilnih del, predvsem na področju usposabljanja za izvajanje storitev na področju dekontaminacije in doseganje kakovostno zahtevnejšega nivoja usposobljenosti.

2.9. Informatika in informacijska podpora

Služba je v letu 2008 delovala brez večjih posebnosti in problemov. Investicije v strojno in programsko opremo v prejšnjih letih se sedaj obrestujejo.

Strojna oprema je delovala na visokem nivoju razpoložljivosti in brez napak. Za še boljše delovanje strojne opreme smo v tem letu nabavili posebno programsko opremo, ki nadzira delovanje cca 200 računalniških enot: strežnike, internetne usmerjevalnike, omrežne razdelilnike, kamere videonadzora ipd. Programska oprema stalno nadzira vse opazovane enote in v primeru, da pride do izpada, takoj pošlje opozorilo po elektronski pošti in hkrati še SMS sporočilo. V tem letu se je po planu vršila menjava odslužene opreme: računalnikov, tiskalnikov.

Na področju programske opreme – PIS (Poslovni informacijski sistem – družb: Hermes, Ring, Klek) so se skozi vse leto vršile spremembe – nadgradnje zaradi povečanih potreb ali zakonskih zahtev. V tem letu smo po mnogih letih zamenjali protivirusno opremo z opremo drugega proizvajalca. S posebno programsko opremo smo uvedli enotne podpise v Outlooku, tako imajo sedaj vsi zaposleni enako obliko, podpise, logotip družbe.

Uvedli smo tudi nekaj novosti na področju stacionarne telefonije. Oddaljeno lokacijo Stari Grad smo povezali z novo IP manjšo telefonsko centralo in zamenjali obstoječe telefone z novimi IP telefoni. Centrala na oddaljeni lokaciji je sedaj povezana s centralo na matični lokaciji in je sestavni del celotnega sistema. Predstavili smo novo generacijo IP in digitalnih telefonov in programsko opremo za lažje telefoniranje, prevezovanje in spremljanje klicev s pomočjo računalnika.

V mesecu novembru in decembru smo izvajali priprave na računalniški ECDL izpit, v mesecu decembru pa tudi izvedli opravljanje izpita. Vseh 12 udeležencev je uspešno opravilo vse izpite.

2.10. Sodni postopki

KOSTAK KOT TOŽEČA STRANKA V SODNEM POSTOPKU

- postopek sodne izterjave prenesenih terjatev dolžnika Togrel d.o.o. v skupnem znesku 12.996,96 EUR, še ni zaključen

- pravdni postopek zoper družbo Boniteta d.o.o. zaradi plačila 492.541,50 EUR iz naslova povzročitve škode zaradi revidiranja računovodskih izkazov nekdanje odvisne družbe Togrel d.o.o., ki ni bilo v skladu z veljavnimi predpisi in standardi. Sodišče na prvi stopnji je izdalo sodno odločbo, s katero je zavrnilo celotni tožbeni zahtevek kot neutemeljen, s stroškovno posledico. Hkrati pa je izdalo sklep, kjer je odločilo, da se postopek v opisanem gospodarskem sporu ne nadaljuje zoper prvo toženo pravdno stranko, ker je le-ta izbrisana iz sodnega registra, temveč se nadaljuje zoper njenega družbenika. Družba KOSTAK se je zoper sodbo sodišča prve stopnje pritožila na pritožbeno sodišče, ki pa o pritožbi še ni odločilo

- sodni postopek zoper Cestno podjetje Maribor zaradi plačila 286.320,02 EUR iz naslova povzročene škode zaradi zamude tožene stranki pri izvajanju

tesarskih in betonerskih del pri izvedbi obodne stene pripravljalnih del LOT A1 na osnovi sklenjene gradbene pogodbe, sodišče še ni razsodilo

- sodni postopek zoper Državno revizijsko komisijo za revizijo postopkov oddaje javnih naročil, zaradi plačila odškodnine 113.830,49 EUR, zaradi izdanega sklepa Državne revizijske komisije, z dne 26.09.2007, ki je onemogočil sklenitev pravnega posla z Ministrstvom za promet. Naslovno sodišče v predmetni zadevi še ni odločilo. V zvezi s predmetno zadevo je bila na Ustavno sodišče RS vložena pobuda za oceno ustavnosti 4. člena Zakona o spremembah in dopolnitvah Zakona o reviziji postopkov javnega naročanja, vloga je bila sprejeta dne 14.01.2008

KOSTAK KOT TOŽENA STRANKA V SODNEM POSTOPKU

- sodni postopek, kjer je tožeča stranka (fizična oseba) zoper Kostak vložila tožbo zaradi plačila 97.583,88 EUR iz naslova sklenjene kupoprodajne pogodbe za prodajo oziroma nakup poslovnega deleža v družbi Togrel. Okrožno sodišče je v mesecu decembru 2007 izdalo sodbo, s katero je v celoti zavrnilo tožbeni zahtevek. Tožeča stranka je zoper sodbo vložila pritožbo na Višje sodišče v Ljubljani, ki pa o njej še ni razsodilo

- sodni postopek, kjer je tožeča stranka Alea Group d.o.o. zoper Kostak vložila izvršilni predlog zaradi izterjave 71.617,74 EUR. Po končanem pravdnem postopku je sodišče prve stopnje izdalo sodbo, na osnovi katere je tožbeni zahtevek v celoti zavrnilo kot neutemeljen. Enako je zavzelo stališče tudi pritožbeno sodišče, ko je v celoti potrdilo sodbo prvostopenjskega sodišča. Tožeča stranka je posredovala zahtevek za revizijo postopka na Vrhovno sodišče RS, ki pa o zahtevku še ni razsodilo

- sodni postopek, kjer sta tožeči stranki (fizični osebi) zoper Kostak vložili tožbo zaradi plačila razlike v plači dne 15.12.2001. Sodišče je tožbenemu zahtevku tožnic ugodilo, v zahtevku plačila zamudnih obresti pa je tožbeni zahtevek delno zavrnilo. Vse stranke v postopku so zoper sodbo sodišča prve stopnje vložile pritožbo na Višje delovno in socialno sodišče v Ljubljani, ki pa delno ugodilo pritožbi tožene stranke, s tem, da je sodbo sodišče prve stopnje spremenilo v delu višin zakonskih zamudnih obresti. Tožena stranka je na osnovi pravnomočne sodne odločbe Višjega sodišča tožečim strankam poplačala obveznosti dne 14.01.2009, hkrati pa je v zakonskem roku vložila na Vrhovno sodišče RS zahtevek za revizijo sodne odločbe pritožbenega sodišča

- sodni postopek, kjer so tožeče stranke (tri fizične osebe) zoper družbo KOSTAK d.d. kot naročnika del ter družbo MINERVO d.d., kot izvajalcem del, vložile odškodninski zahtevek v višini 35.000,00 EUR zaradi povzročitve materialne škode na stanovanjskih objektih, pri izvajanju miniranja ob sanaciji kamnoloma v Gorenjem Leskovcu. Prvostopenjsko sodišče še o zahtevku ni odločalo

TRAJNOSTNI RAZVOJ

VELIKE STVARI
SO POSLEDICA
KOPICE MANJŠIH
STVARI,
KI JIH ZDRUŽIMO.

VINCENT VAN GOGH

3.1. Zaposleni

Medsebojno spoštovanje, sodelovanje, učenje. Zadovoljni zaposleni in motivirani zaposleni ter odgovornost do naravnega in družbenega okolja so naše vrednote, s katerimi se lahko resnično razvijamo in kupcem nudimo naše storitve. Kot družbeno odgovorno podjetje tako skrbimo za zadovoljstvo vseh naših deležnikov, zagotavljamo svoj razvoj v sožitju z naravnim okoljem in tako stopamo proti ciljem trajnostnega razvoja.

KADROVSKI PROJEKT: »DRUŽINI PRIJAZNO PODJETJE«

Ker želimo v podjetju Kostak prisluhniti potrebam in interesom zaposlenih in ker se zavedamo, da lahko le zadovoljni in visoko motivirani zaposleni prispevajo k večji ekonomski učinkovitosti, smo aprila letos pristopili k izvajanju projekta za pridobitev (osnovnega) certifikata »Družini prijazno podjetje«. V Sloveniji je nosilec postopka izvedbena organizacija Zavod Ekvilib, ki izvaja postopek z Ministrstvom za delo, družino in socialne zadeve ter drugimi zainteresiranimi partnerji. To je potrdilo dejstvo, da se v podjetju ves čas zavedamo pomembnosti usklajevanja poklicnega in družinskega življenja in na tej osnovi olajšali usklajevanje starševstva s službenimi obveznostmi.

27.11.2008 je osnovni certifikat prejelo še 11 slovenskih podjetji, med katerimi je, kot prvo komunalno podjetje v Sloveniji, tudi družba Kostak d.d.

Z učinki sprejetih štirinajstih ukrepov, ki jih bomo v naše poslovanje vnesli v nadaljnjih treh letih, povečujemo motivacijo zaposlenih, pripadnost podjetju in storilnost, zmanjšujemo bolniške izostanke, povečujemo ugled podjetja v družbenem okolju ter konkurenčnost podjetja. S tem sledimo naši strateški usmeritvi in poslanstvu- zagotavljanje zadovoljstva zaposlenih.

ŠTEVILO ZAPOSLENIH

Ob koncu poslovnega leta nas je bilo v Kostaku 293 zaposlenih, kar je v primerjavi z letom 2007 20 zaposlenih več. Od tega 36 zaposlenih s statusom delovnega razmerja za določen čas. Število zaposlenih v primerjavi s številom zaposlenih iz preteklih poslovnih let v družbi narašča, kar je posledica širitve dejavnosti in pridobivanja večjih projektov zlasti na področju gradbeništva.

Med zaposlenimi je bilo 118 žensk, kar predstavlja 40,27% vseh zaposlenih in 175 moških, kar je 59,73% vseh zaposlenih. Povprečna starost zaposlenih je 40,92.

Skupna fluktuacija v podjetju je v letu 2008 znašala 6,82 %, kar ocenjujemo, da je glede na velik obseg dejavnosti, odstotek skupne fluktuacije relativno nizek.

Slika: Število zaposlenih v obdobju 1995-2008

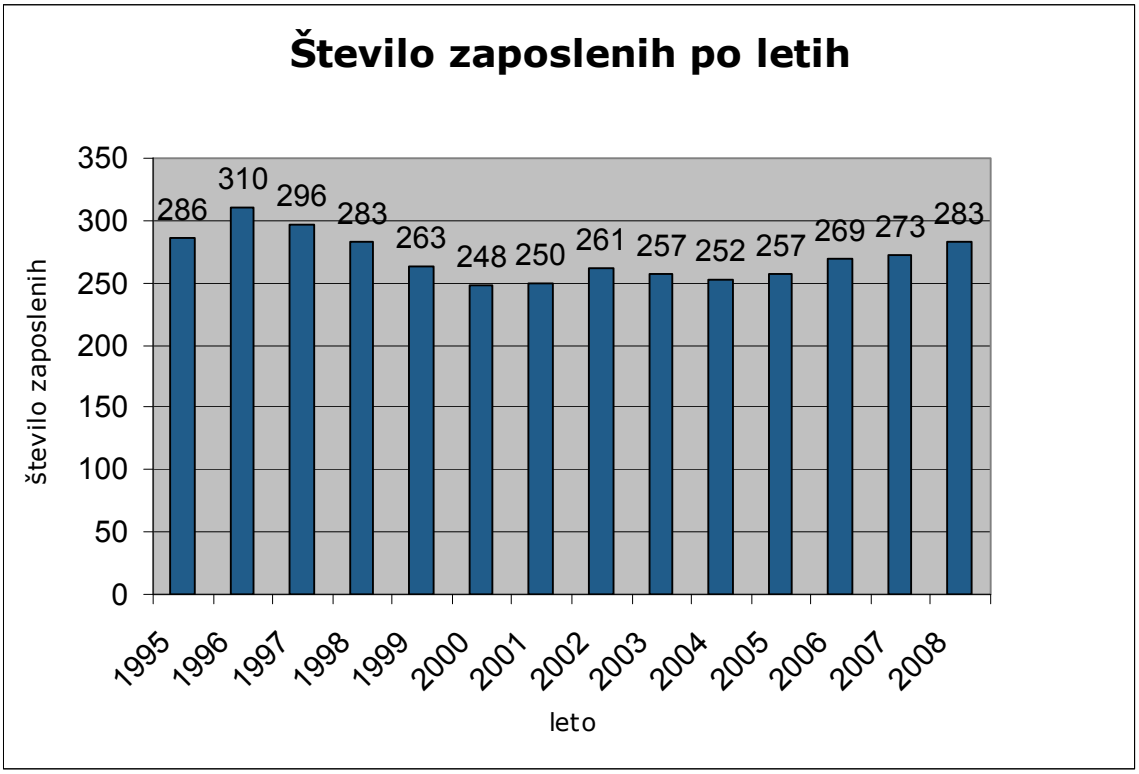

VLAGANJE V ZNANJE IN IZOBRAZBENA STRUKTURA

Izobraževalna politika je usmerjena na vzpodbujanje zaposlenih k pridobivanju novih, poglobljenih in specifičnih znanj. S financiranjem izobraževanj in dodatnih usposabljanj zaposlene motiviramo, dobro usposobljeni in motivirani zaposleni pa zagotavljajo prožno in hitro odzivanje na spremembe v poslovnem okolju.

V zadnjih letih se je zmanjšalo število sodelavcev s I., II., III., IV. in V. strokovne izobrazbe ter več kot podvojilo število sodelavcev z višjo, visoko oziroma univerzitetno izobrazbo., med drugim tudi zaradi zaposlovanja mlajšega visoko kvalificiranega kadra.

Neposredni stroški izobraževanj in usposabljanj zaposlenih so v letu 2008 znašali **39.220,21 EUR**, v kolikor pa jim prištejemo še posredne stroške, pa ocenjujemo, da se je znesek podvojil.

leto	I-III	IV-V	VI ali več	skupaj	I-III	IV-V	VI ali več
2002	107	132	22	261	41,00%	50,57%	8,43%
2003	105	127	25	257	40,86%	49,42%	9,73%
2004	97	121	34	252	38,49%	48,02%	13,49%
2005	102	119	36	257	39,69%	46,31%	14,00%
2006	102	128	39	269	37,92%	47,58%	14,50%
2007	101	127	45	273	37,00%	46,52%	16,48%
2008	95	142	56	293	32,42%	48,46%	19,11%

Slika: Izobrazbena struktura zaposlenih v obdobju 2002-2008

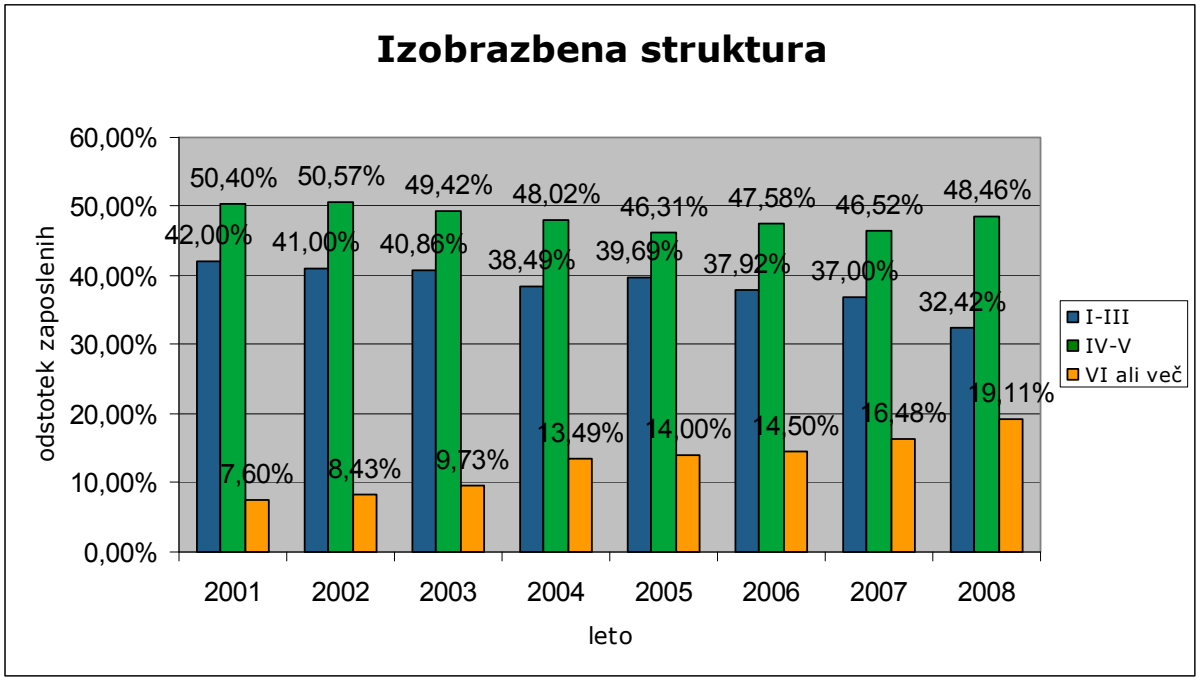

PROSTOVOLJNO DODATNO POKOJNINSKO ZAVAROVANJE

V letu 2008 smo že sedmo leto zapored vplačevali premije dodatnega prostovoljnega pokojninskega zavarovanja, v okviru pokojninskega načrta Pokojninske družbe A d.d. iz Ljubljane. S tem povečujemo dolgoročno socialno varnost zaposlenih, vanjo pa je vključeno 237 zaposlenih, kar predstavlja 80,89% vseh zaposlenih.

NAGRAJEVANJE ZAPOSLENIH

Podlaga za nagrajevanje in napredovanje zaposlenih je uspešnost posameznika, ki izvira iz njegovega kakovostnega, strokovnega in predanega dela. Na tem temelji tudi uspešnost poslovanja podjetja kot celote.

Napredovanja so mogoča na podlagi veljavnih Pravil za napredovanje, ki so sestavni del Podjetniške kolektivne pogodbe. Tako je v letu 2008 napredovalo 13 sodelavcev, 19 sodelavcev je bilo nagrajeno za 10, 20, 30 in 40 letni delovni jubilej.

V skladu z veljavnimi predpisi in splošnimi akti sta bila zaposlenim izplačana regres in plača iz naslova poslovne uspešnosti, saj je družba KOSTAK d.d. v letu 2008 presegla načrtovane poslovne rezultate.

INVALIDSKA PROBLEMATIKA

V podjetju predstavljajo invalidi II. in III. kategorije 6,14 % vseh zaposlenih. Za vse sodelavce, s statusom invalida poiščemo ustrezno zaposlitev, prilagojeno njihovim preostalim delovnim zmožnostim in sposobnostim.

Na podlagi veljavnega Zakona o zaposlitveni rehabilitaciji in zaposlovanju invalidov in Uredbe o določitvi kvote za zaposlovanje invalidov, je Sklad RS za vzpodbujanje zaposlovanja invalidov izdal odločbo, s katero podjetju Kostak d.d priznava nagrado za preseganje kvote, ki za delodajalce kot je naša družba znaša 18 zaposlenih invalidov. Tako smo v podjetju konec leta zaposlovali invalide nad predpisano kvoto. Delodajalcu

se izplača nagrada v višini 25% minimalne plače za vsakega invalida, zaposlenega nad predpisano kvoto.

3.1.1. Skrb za varnost in zdravje pri delu

ZDRAVSTVENO VARSTVO ZAPOSLENIH

Samo zdrav človek, ki se na delovnem mestu počuti varno, lahko kvalitetno opravlja naloge. Zato je zdravstveno varstvo zaposlenih v podjetju usmerjeno v preprečevanje bolezni zaradi dejavnikov okolja, bolezni v zvezi z delom ter v zaposlovanje prilagojeno duševnim in telesnim sposobnostim posameznega zaposlenega. V ta namen smo v letu 2008 na predhodne in usmerjene zdravstvene preglede napotili 50% zaposlenih.

VARSTVO IN ZDRAVJE PRI DELU

Doseganje ciljev na področju varstva in zdravja pri delu smo zasnovali na preventivnem pristopu, v katerega vključujemo vse sodelavce. Naš končni cilj je predvidevanje in uspešno nadziranje tveganj. Veliko pozornost namenjamo zmanjševanju pogostosti poškodb pri delu, preventivnim ukrepom, preprečevanju socialnih tveganj (tveganja zaradi odvisnosti od psihoaktivnih sredstev) in analiziranju novih vrst tveganj.

Pogostost in resnost poškodb pri delu zmanjšujemo s sistemskim delovanjem in preventivnimi pristopi na področju izboljševanja delovnih pogojev. V letu 2008 je bilo v podjetju evidentiranih 14 poškodb pri delu, kar je v primerjavi z letom 2007 štiri več kot v letu 2007, vendar pa je bila odsotnost zaradi poškodb pri delu na delavca nižja kot v letu 2007, kar dokazuje, da so bile poškodbe lažje. Pri vzrokih za nastanek delovnih nezgod prevladujejo subjektivni vzroki.

Slika: odstotek delovnih nesreč na število zaposlenih

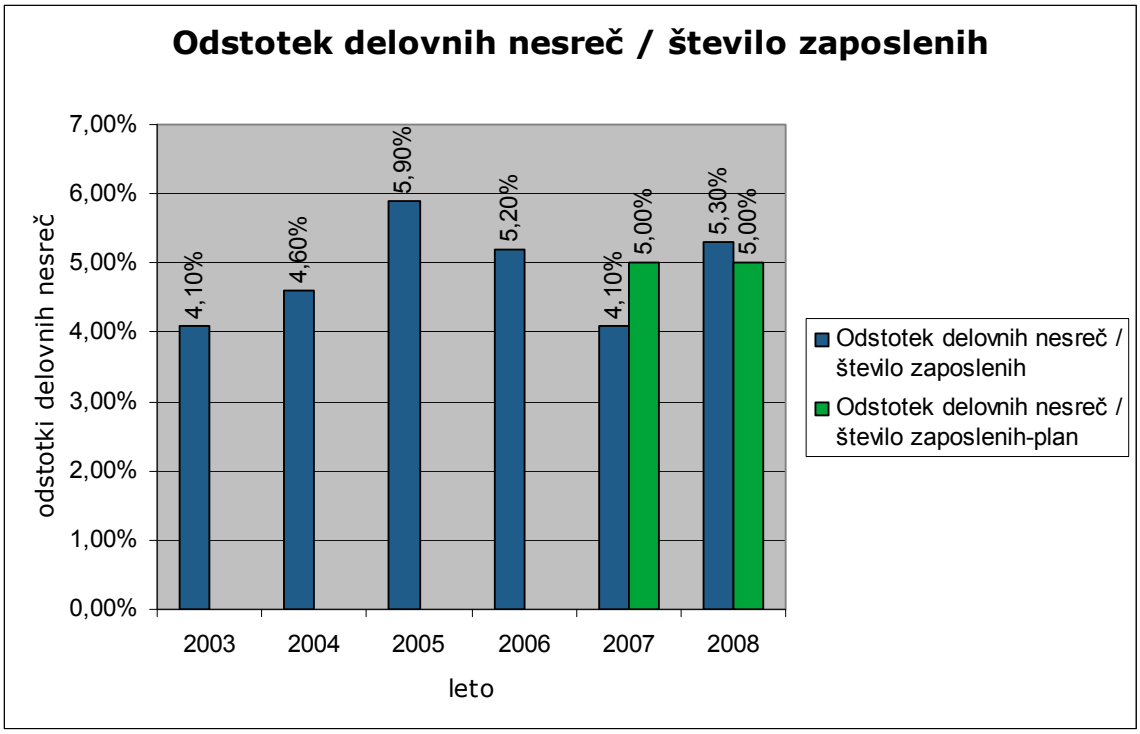

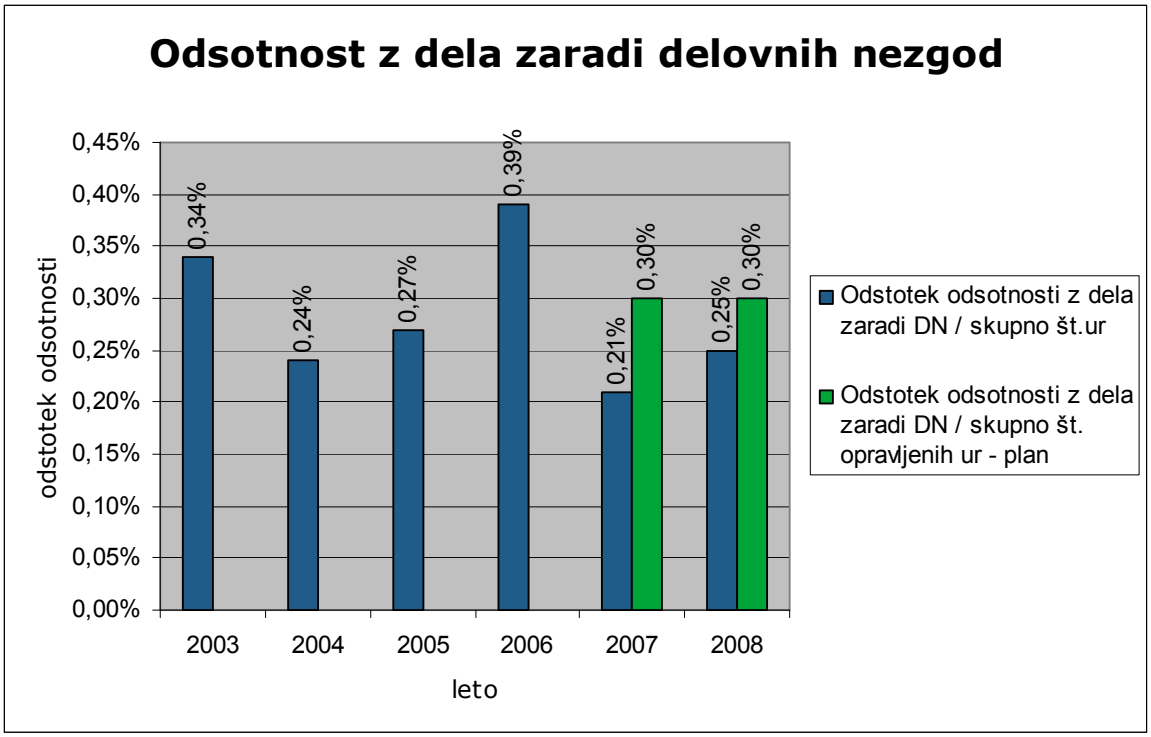

VARNOST IN ZDRAVJE PRI DELU, STANDARD OHSAS 18001

Za napredek poklicnega zdravja in varnosti pri delu so v veljavi čedalje strožji predpisi, ki jih z uporabo mednarodno uveljavljenih sistemskih orodij vključujejo v dejavnosti posamezne družbe. Uveljavljeno je kot uspešno orodje za obvladovanje tveganj. Večina podjetij, ki želijo zmanjšati tveganja za nastanek poškodb in zdravstvenih okvar zaposlenih, za sistemsko vodenje varnosti in zdravja pri delu, uporablja standard OHSAS 18001, katerega temeljno načelo je razvijanje stalnih izboljšav.

Pri medicini dela smo naročili izdelavo poročila o zdravstvenem stanju zaposlenih, da pridobimo podatke oziroma informacije o pretežnih zdravstvenih težavah zaposlenih in v posledici tega s primernimi ukrepi lahko vplivali na večjo storilnost zaposlenih v delovnem procesu.

V okviru standarda OHSAS 18001:2007 bomo sprejeli ukrepe oziroma izvedli program za zmanjšanje boleznin. Poročilo pooblaščenega zdravnika o zdravstvenem stanju zaposlenih bo za delodajalca izhodišče priprave programa ukrepov za zmanjšanje bolniških odsotnosti.

IZBOLJŠEVANJE PREPOZNAVANJA TVEGANJ

Politika varnosti in zdravja pri delu temelji na preventivnih pristopih, ki vključujejo vse dejavnike hkrati z delavci z namenom, da bi razvili resnično visoko kulturo preprečevanja tveganj. Cilj preprečevanja tveganj je predvideti tveganja in jih uspešno nadzirati. Tak pristop je hkrati globalen in preventiven, usmerjen v promoviranje zadovoljstva pri delu ter dopolnjuje preprečevanje specifičnih tveganj.

Poleg temeljnih, zakonsko predpisanih oblik teoretičnega in praktičnega usposabljanja za varno delo ob sklenitvi pogodbe o zaposlitvi in ob vsaki spremembi na delovnem mestu, ki lahko vpliva na varnost in zdravje ter obdobnega usposabljanja s preverjanjem usposobljenosti za varno delo posredujemo sodelavcem informacije tudi v okviru organiziranih internih delavnic v podjetju. V letu 2008 se je udeležilo teoretičnega in praktičnega usposabljanja za vsestransko varno delo 48,80 % zaposlenih.

SKRB ZA ZAPOSLENE IZVEN DELOVNEGA ČASA

K ustvarjanju spodbudnega delovnega okolja in ustrezne klime med zaposlenimi sodi tudi zagotavljanje možnosti dejavne in skupne rabe prostega časa. Tako zaposlenim nudimo, da pod ugodnimi pogoji uporabljajo za letovanje počitniške kapacitete na morju (Nerezine, Duga Uvala, Vrsar). Športno društvo Žlapovec vsako leto organizira pohode, smučanja in dvodnevne izlete. Poleg tega pa imajo člani športnega društva določene popuste pri udejstvovanju v športnih aktivnosti v Posavju (plavanje, fitnes, aerobika, itd.). Udeležujemo se tudi Komunaliade (komunalnih igre), kjer vsako leto dosegamo dobre rezultate. Enkrat na leto se zaposleni dobimo na pikniku v naravi, v mesecu decembru pa se poveselimo na prednovoletnem srečanju. V okviru zakonskih predpisov, pa otrokom naših zaposlenih, lastnikov ter članov nadzornega sveta pripravimo tudi predpraznično otroško predstavo ter srečanja z Božičkom, ki jih obdari s poučnimi darili.

3.2. Komuniciranje

V okviru Službe za informatiko in komunikacijske tehnologije, v sklopu katere sta sprejemna pisarna in služba za odnose z javnostmi, smo se trudili učinkovito komunicirati z različnimi javnostmi – uporabniki komunalnih storitev, poslovnimi partnerji, lastniki zaposlenimi, mediji, mladimi in šolami in širšim družbenim okoljem. Z odkritim dialogom smo krepili medsebojno zaupanje ter povečali prepoznavnost našega podjetja v ožjem in širšem okolju.

V preteklem letu smo sledili začrtani poti z ustreznim pisnim in ustnim komuniciranjem, s pomočjo vseh komunikacijskih sredstev, ki so na voljo. Prizadevali smo si krepiti zadovoljstvo uporabnikov naših storitev s kakovostno storitvijo, občane redno obveščali in ozaveščali, vzpodbujali tiste, ki si posebej prizadevajo za ohranjanje čiste narave, sodelovali z mladimi, z izobraževalnimi institucijami, organizirali vrsto prireditev in dogodkov, ki so vključevali medije, kulturne prireditve in predavanja, vzpodbujali s sponzorskimi in donatorskimi prispevki vrsto družbenih in športnih dejavnosti, obveščali zaposlene, jih motivirali in nudili izpopolnjevanja ter bili družbeno odgovorno in družini prijazno podjetje.

Uporabnike komunalnih storitev smo redno obveščali ter jih spodbujali k odgovornemu ravnanju z mesečnimi obvestili na zadnjih straneh računov za komunalne storitve, objavami v lokalnih medijih, vsebinami na naši spletni strani, posebnimi zloženkami in prospekti ter na info točki na sedežu podjetja. V letu 2008 smo pričeli bolj pogosto objavljati vsebine v e-medijih, kot so: eposavje.com, lokalno aktualno, posavje.info, žurnal24.

Pričeli smo z izdajo časopisa Zeleni krog, ki je namenjen promociji trajnostnega razvoja in varstvu okolja. Časopis je brezplačen, natisnjen v 26.000 izvodih, ki so razdeljeni gospodinjstvom Spodnjeposavske regije. V lanskih treh številkah smo objavili prispevke z različnih področij: male biološke čistilne naprave, kompost v bio dinamiki, pomen kanalizacije in graditev v občini Krško, čiščenje odpadne vode na območjih razpršene poselitve, kakšno vodo smo pili v preteklem letu, ukinjanje greznic, Eko tržnica, sončna energija in energetski slovarček, ogrevanje in hlajenje z energijo zemlje; ….

Aktivno smo se vključevali v družbeno življenje v Posavju, pomagali pri organizaciji kulturnih, športnih in humanitarnih dogodkov v regiji ter sodelovali pri projektih, ki so jih izvajale krajevne skupnosti v občini Krško in Kostanjevica na Krki. Z donacijami in sponzorstvi smo izkazovali pomoč športnim, kulturnim, gasilskim, turističnim društvom in pomagali osnovnim, srednjim šolam ter fakultetam pri izvedbi njihovih projektov.

Poseben poudarek smo vzporedno namenjali komunikaciji z zaposlenimi v družbi Kostak, ob čemer smo skrbeli za učinkovit prenos informacij preko oglasnih točk, intraneta, elektronske pošte, izdani sta bili tudi dve številki časopisa Glasnik Kostaka.

3.3. Sistem kakovosti in varovanje okolja

Zaradi doseganja zastavljenih ciljev na vseh področjih delovanja naše družbe smo se odločili za uvajanje in povezovanje različnih sistemov vodenja, ki temeljijo na mednarodnih standardih kvalitete ISO 9001:2000, sistemu HCCP, ISO 14001:2004 in Standardu OHSAS 18001:1999.

Sistem vodenja kakovosti po standardu ISO 9001:2000 smo uvedli v letu 2003. V letu 2005 smo ga nadgradili z upoštevanjem načel o higieni živil po zahtevah HACCP.

V letu 2008 smo zaključili eno fazo integracije sistema vodenja, in sicer s pridobitvijo certifikata za sistem ravnanja z okoljem po standardu ISO 14001:2004 in certifikata za sistem varovanja zdravja pri delu po standardu OHSAS 18001:1999, ki ga bomo v letu 2009 zamenjali z novo verzijo OHSAS 18001:2007.

Integrirani sistem vodenja vključuje vodenje vseh poslovnih procesov, razen gradbeništva in nekaterih dejavnosti, ki smo jih ob izteku leta 2008 pridobili v izvajanje na podlagi koncesijske pogodbe podpisano z Občino Krško, in sicer vzdrževanje občinskih javnih cest, urejanje in čiščenje javnih površin, javna razsvetljava, izobešanje zastav in okraševanje naselij na območju občine Krško.

Izjava uprave o sestavi poslovnega dela Letnega poročila

Uprava družbe zagotavlja, da je poslovni del Letnega poročila sestavljen in objavljen v skladu z ZGD-1 in slovenskimi računovodskimi standardi.

Miljenko Muha, univ. dipl. ekon. in univ. dipl. pol.
Član uprave družbe Kostak d.d.

Božidar Resnik, univ. dipl. inž. str.
Predsednik uprave družbe Kostak d.d.

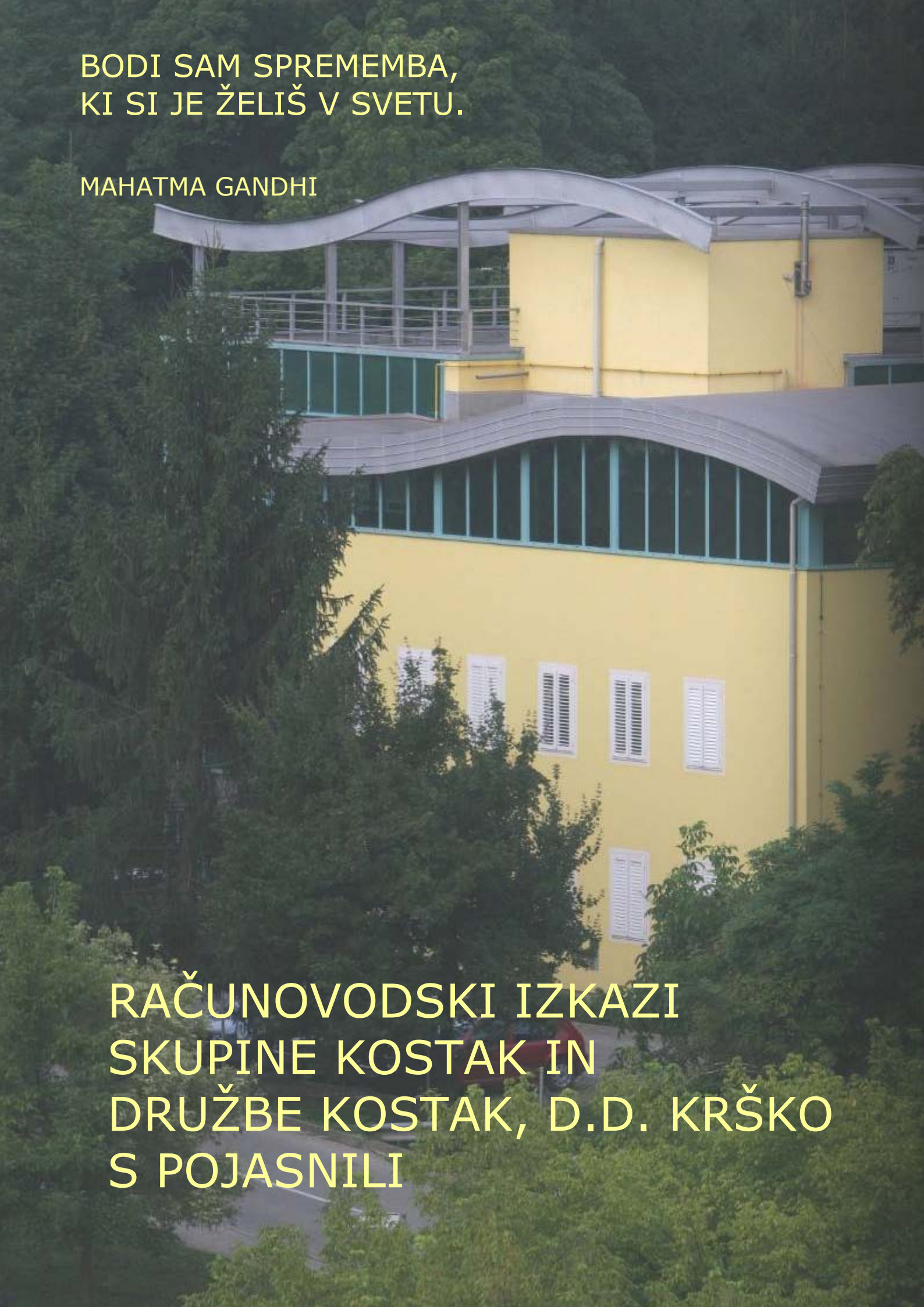

BODI SAM SPREMEMBA,
KI SI JE ŽELIŠ V SVETU.

MAHATMA GANDHI

RAČUNOVODSKI IZKAZI SKUPINE KOSTAK IN DRUŽBE KOSTAK, D.D. KRŠKO S POJASNILI

4.1. Poročilo neodvisnega revizorja

IN REVIZIJA

POROČILO NEODVISNEGA REVIZORJA

Naslovnik: Uprava in nadzorni svet družbe
KOSTAK, komunalno stavbno podjetje d.d.,
Leskovška cesta 2a, Krško

Revidirali smo priložene konsolidirane računovodske izkaze skupine povezanih gospodarski družb, ki jo sestavljajo matična družba KOSTAK, komunalno stavbno podjetje d.d., Leskovška cesta 2a, Krško, in odvisna družba, ki vključujejo konsolidirano bilanco stanja na dan 31. decembra 2008, konsolidiran izkaz poslovnega izida, konsolidiran izkaz gibanja kapitala in konsolidiran izkaz denarnih tokov za tedaj končano leto ter povzetek bistvenih računovodskih usmeritev in druge pojasnjevalne opombe. Pregledali smo tudi poslovno poročilo.

Odgovornost poslovodstva za računovodske izkaze

Poslovodstvo je odgovorno za pripravo in pošteno predstavitev teh računovodskih izkazov v skladu s slovenskimi računovodskimi standardi. Ta odgovornost vključuje: vzpostavitev, delovanje in vzdrževanje notranjega kontroliranja, povezanega s pripravo in pošteno predstavitvijo računovodskih izkazov, ki ne vsebujejo pomembno napačne navedbe zaradi prevare ali napake, izbiro in uporabo ustreznih računovodskih usmeritev ter pripravo računovodskih ocen, ki so utemeljene v danih okoliščinah.

Revizorjeva odgovornost

Naša odgovornost je izraziti mnenje o teh računovodskih izkazih na podlagi revizije. Revizijo smo opravili v skladu z mednarodnimi standardi revidiranja. Ti standardi zahtevajo od nas izpolnjevanje etičnih zahtev ter načrtovanje in izvedbo revizije za pridobitev sprejemljivega zagotovila, da računovodski izkazi ne vsebujejo pomembno napačne navedbe.

Revizija vključuje izvajanje postopkov za pridobitev revizijskih dokazov o zneskih in razkritjih v računovodskih izkazih. Izbrani postopki so odvisni od revizorjeve presoje in vključujejo tudi ocenjevanje tveganj napačne navedbe v računovodskih izkazih zaradi prevare ali napake. Pri ocenjevanju teh tveganj prouči revizor notranje kontroliranje, povezano s pripravljanjem in poštenim predstavljanjem računovodskih izkazov družbe, da bi določil okoliščinam ustrezne revizijske postopke, ne pa, da bi izrazil mnenje o uspešnosti notranjega kontroliranja družbe. Revizija vključuje tudi ovrednotenje ustreznosti uporabljenih računovodskih usmeritev in utemeljenosti računovodskih ocen poslovodstva kot tudi ovrednotenje celotne predstavitve računovodskih izkazov.

Verjamemo, da so pridobljeni revizijski dokazi zadostna in ustrezna podlaga za naše revizijsko mnenje.

Kreston International

IN REVIZIJA

Mnenje

Po našem mnenju so konsolidirani računovodski izkazi v vseh pomembnih pogledih poštena predstavitev finančnega stanja skupine gospodarskih družb, ki jo sestavljajo KOSTAK, komunalno stavbno podjetje d.d., Leskovška cesta 2a, Krško in odvisna družba na dan 31. decembra 2008 ter njenega poslovnega izida in denarnih tokov za tedaj končano leto v skladu s slovenskimi računovodskimi standardi.

Poslovno poročilo je skladno z revidiranimi računovodskimi izkazi.

Pooblaščena revizorka
mag. Katarina Zalar, univ. dipl. ekon.

IN REVIZIJA
Družba za revidiranje in svetovanje d.o.o.
Ljubljana, Linhartova 11a

Datum: 27.02.2009

Naslov: IN REVIZIJA d.o.o., Linhartova 11a, Ljubljana

Kreston International

IN REVIZIJA

POROČILO NEODVISNEGA REVIZORJA

Naslovnik: Uprava in nadzorni svet družbe
KOSTAK, komunalno stavbno podjetje d.d.,
Leskovška cesta 2a, Krško

Revidirali smo priložene računovodske izkaze gospodarske družbe KOSTAK, komunalno stavbno podjetje d.d., Leskovška cesta 2a, Krško, ki vključujejo bilanco stanja na dan 31. decembra 2008, izkaz poslovnega izida, izkaz gibanja kapitala in izkaz denarnih tokov za tedaj končano leto ter povzetek bistvenih računovodskih usmeritev in druge pojasnjevalne opombe. Pregledali smo tudi poslovno poročilo.

Odgovornost poslovodstva za računovodske izkaze

Poslovodstvo je odgovorno za pripravo in pošteno predstavitev teh računovodskih izkazov v skladu s slovenskimi računovodskimi standardi. Ta odgovornost vključuje: vzpostavitev, delovanje in vzdrževanje notranjega kontroliranja, povezanega s pripravo in pošteno predstavitvijo računovodskih izkazov, ki ne vsebujejo pomembno napačne navedbe zaradi prevare ali napake, izbiro in uporabo ustreznih računovodskih usmeritev ter pripravo računovodskih ocen, ki so utemeljene v danih okoliščinah.

Revizorjeva odgovornost

Naša odgovornost je izraziti mnenje o teh računovodskih izkazih na podlagi revizije. Revizijo smo opravili v skladu z mednarodnimi standardi revidiranja. Ti standardi zahtevajo od nas izpolnjevanje etičnih zahtev ter načrtovanje in izvedbo revizije za pridobitev sprejemljivega zagotovila, da računovodski izkazi ne vsebujejo pomembno napačne navedbe.

Revizija vključuje izvajanje postopkov za pridobitev revizijskih dokazov o zneskih in razkritjih v računovodskih izkazih. Izbrani postopki so odvisni od revizorjeve presoje in vključujejo tudi ocenjevanje tveganj napačne navedbe v računovodskih izkazih zaradi prevare ali napake. Pri ocenjevanju teh tveganj prouči revizor notranje kontroliranje, povezano s pripravljanjem in poštenim predstavljanjem računovodskih izkazov družbe, da bi določil okoliščinam ustrezne revizijske postopke, ne pa, da bi izrazil mnenje o uspešnosti notranjega kontroliranja družbe. Revizija vključuje tudi ovrednotenje ustreznosti uporabljenih računovodskih usmeritev in utemeljenosti računovodskih ocen poslovodstva kot tudi ovrednotenje celotne predstavitve računovodskih izkazov.

Verjamemo, da so pridobljeni revizijski dokazi zadostna in ustrezna podlaga za naše revizijsko mnenje.

Kreston International

IN REVIZIJA

Mnenje

Po našem mnenju so računovodski izkazi v vseh pomembnih pogledih poštena predstavitev finančnega stanja gospodarske družbe KOSTAK, komunalno stavbno podjetje d.d., Leskovška cesta 2a, Krško na dan 31. decembra 2008 ter njenega poslovnega izida in denarnih tokov za tedaj končano leto v skladu s slovenskimi računovodskimi standardi.

Poslovno poročilo je skladno z revidiranimi računovodskimi izkazi.

Pooblaščena revizorka
mag. Katarina Zalar, univ. dipl ekon.

Katarina Zalar

IN REVIZIJA
Družba za revidiranje in svetovanje d.o.o.
Ljubljana, Linhartova 11a

Datum: 27.02.2009

Naslov: IN REVIZIJA d.o.o., Linhartova 11a, Ljubljana

Kreston International

4.2. Uvodna pojasnila k pripravi računovodskih izkazov

Računovodski del letnega poročila sestavljata dve vsebinsko zaokroženi poglavji.

V prvem poglavju so objavljeni konsolidirani računovodski izkazi s pojasnili skupine Kostak, v drugem poglavju pa računovodski izkazi s pojasnili družbe Kostak. Vsi izkazi so pripravljeni v skladu z Slovenskimi računovodskimi standardi (v nadaljevanju SRS).

Revizijska družba IN REVIZIJA, podjetje za revidiranje, d.o.o., je revidirala vsak sklop izkazov posebej in pripravila dve ločeni poročili, ki sta vključeni vsaka v svoje poglavje. Da bi zagotovili popolno neodvisnost, skupina Kostak in družba Kostak d.d. z revizijsko hišo IN Revizija d.o.o. sodeluje le pri revidiranju računovodskih izkazov in letnih poročil ter pri revidiranju zapadlih obveznosti.

Izjava o odgovornosti uprave vključuje odgovornost za vse računovodske izkaze družbe in skupine Kostak.

4.3. Izjava o odgovornosti uprave

Uprava je odgovorna za pripravo letnega poročila družbe in skupine Kostak ter računovodskih izkazov na način, ki vsej zainteresirani javnosti daje resnično in pošteno sliko premoženjskega stanja in izidov poslovanja družbe Kostak v letu 2008.

Uprava izjavlja:

- da so računovodski izkazi pripravljeni ob domnevi, da bo družba in skupina Kostak nadaljevala poslovanje tudi v prihodnosti;
- da dosledno uporablja izbrane računovodske politike in razkriva morebitne spremembe v računovodskih politikah;
- da so računovodske ocene pripravljene pošteno in premišljeno ter v skladu z načelom previdnosti in dobrega gospodarjenja;
- da so računovodski izkazi s pojasnili pripravljeni v skladu z veljavno zakonodajo in v skladu s SRS

Uprava je odgovorna za izvajanje ukrepov, s katerimi zagotavlja ohranjanje vrednosti premoženja družbe ter za preprečevanje in odkrivanje prevar in drugih nepravilnosti.

Uprava družbe Kostak d.d.

Krško, februar 2009

4.4. Podjetja v skupini Kostak

Skupino Kostak od 1.10.2008 poleg matičnega podjetja Kostak d.d. Krško sestavlja še odvisno podjetje HPG d.o.o. Brežice. Skupina Kostak opravlja dejavnosti gospodarskih javnih služb in tržne dejavnosti – predvsem dejavnosti gradbeništva, kmetijstva, trgovine ter vzdrževalna in čistilna dela. Konsolidirani računovodski izkazi za leto, ki se je končalo 31.12.2008, vključujejo družbo Kostak d.d., in njeno odvisno družbo HPG d.o.o. od dneva prevzema, to je od 1.10.2008 dalje (skupaj v nadaljevanju »Skupina Kostak«).

Družbe v skupini so v letu 2008 poslovale kot enovit gospodarski subjekt z neločljivimi in nedoločljivimi področnimi in območnimi odseki, zato niso prikazane informacije o poslovanju niti po področnih niti po območnih odsekih.

Konsolidirano letno poročilo za poslovno leto, ki se je končalo 31.12.2008, je mogoče dobiti na sedežu družbe Kostak d.d. na Leskovški cesti 2A v Krškem.

OBVLADUJOČA DRUŽBA

Podjetje Kostak d.d. ima bogato poslovno zgodovino. 26. februarja 1954 je bilo formalno ustanovljeno kot Zavod za komunalno dejavnost. Do preoblikovanja v zasebno delniško družbo je poslovalo v različnih organizacijskih oblikah. Tradicija, zaupanje, zanesljivost in skrb za okolje, v katerem deluje, ostajajo njegove osnovne vrednote in prednosti.

Sedež družbe:	Leskovška cesta 2 A, 8270 Krško
Osnovna dejavnost	Proizvodnja in distribucija vode
Uprava	Božidar Resnik, Miljenko Muha
Nadzorni svet- predsednik	Rudolf Mlinarič,
Matična številka	5156572000
Vpis v sodni register	1/00132/00
Davčna številka	82719241
e. pošta	Kostak°kostak.si

ODVISNA DRUŽBA

Začetki podjetje HPG d.o.o. segajo v leto 1974, ko je začelo poslovati kot TOZD Gozdnega gospodarstva Brežice. V družbo z omejeno odgovornostjo se je preoblikovalo 27.11.1990. Osnovna dejavnost podjetja je pridelava poljščin, hortikulturno urejanje in gradbeništvo.

Sedež družbe:	Gornji Lenart 28 A, 8250 Brežice
Osnovna dejavnost	Pridelava poljščin
Direktor	Mirko Maljkovič
Prokurist	Miljenko Muha
Matična številka	5013968
Vpis v sodni register	
Davčna številka	22078118
e. pošta	tajnistvo@hpg-brezice.si

4.5. Konsolidirani računovodski izkazi skupine Kostak

4.5.1. Konsolidirana bilanca stanja

v EUR	Pojasnilo	2008
SREDSTVA		
Opredmetena osnovna sredstva	12	23.100.943
Naložbene nepremičnine	14	210.663
Neopredmetena dolgoročna sredstva in dolgoročne AČR	13	152.795
Odložene terjatve za davek	15	181.870
Poslovne in druge terjatve		31.338
Dolgoročne finančne naložbe		211.037
Dolgoročna sredstva		**23.888.646**
Zaloge	16	683.060
Kratkoročne finančne naložbe		120.778
Poslovne in druge terjatve	17	11.880.647
Denarna sredstva in njihovi ustrezniki	18	90.223
Kratkoročne aktivne časovne razmejitve	19	170.452
Kratkoročna sredstva		**12.945.160**
Skupaj sredstva		**36.833.806**
KAPITAL		
Osnovni kapital	20	668.000
Kapitalske rezerve		1.079.105
Rezerve iz dobička		1.892.102
Presežek iz prevrednotenja		-30.086
Preneseni čisti poslovni izid		1.071.185
Čisti poslovni izid poslovnega leta		370.511
Prevedbeni popravek kapitala		3.468
Delež manjšinskih lastnikov		9.827
Celotni kapital		**5.064.112**
OBVEZNOSTI		
Finančne obveznosti	22	1.619.043
Dolgoročne poslovne obveznosti	25	15.812.252
Rezervacije in dolgoročne pasivne časovne razmejitve	24	1.152.238
Odložene obveznosti za davek		162.736
Dolgoročne obveznosti		**18.746.269**
Poslovne in druge obveznosti	25	9.038.110
Finančne obveznosti	22	3.400.937
Kratkoročne pasivne časovne razmejitve	27	584.378
Kratkoročne obveznosti		**13.023.425**
Skupaj obveznosti		**31.769.694**
Skupaj obveznosti do virov sredstev		**36.833.806**

4.5.2. Konsolidirani izkaz poslovnega izida

v EUR	Pojasnilo	2008
Prihodki		
Čisti prihodki od prodaje na domačem trgu	2	30.656.370
Čisti prihodki od prodaje na tujem trgu	2	6.157
Sprememba vrednosti zalog prizv in nedok.proizv.	3	11.463
Usredstveni lastni proizvodi in lastne storitve	3	369.136
Drugi poslovni prihodki	4	215.061
		31.258.187
Odhodki		
Stroški blaga, materiala in storitev	6	-23.157.037
Stroški dela	7	-6.169.174
Odpisi vrednosti		-1.615.720
Drugi poslovni odhodki		-325.031
		-31.266.962
Poslovni izid iz poslovanja		**-8.775**
Finančni prihodki	9	177.512
Finančni odhodki	9	-210.654
Neto finančni prihodki		**-33.142**
Drugi prihodki	10	946.034
Drugi odhodki	10	-20.099
Neto drugi prihodki		**925.935**
Poslovni izid pred obdavčitvijo		**884.018**
Davek	11	-209.630
Odloženi davek		27.032
Poslovni izid obračunskega obdobja		**701.420**
Čisti poslovni izid manjšinskega lastnika		**267**
Čisti poslovni izid lastnika obvladujoče družbe		**701.153**
Dobiček na delnico v EUR (39.777 delnic)	**21**	**17,63**

Konsolidirani izkaz poslovnega izida

(brez upoštevanja stroškov amortizacije sredstev v upravljanju, ki niso kriti s ceno proizvodov oziroma storitev in brez izrednih prihodkov za pokrivanje nepokrite amortizacije v breme dolgoročne obveznosti do lastnika sredstev)

v EUR	Pojasnilo	2008
Prihodki		
Čisti prihodki od prodaje na domačem trgu	2	30.656.370
Čisti prihodki od prodaje na tujem trgu	2	6.157
Sprememba vrednosti zalog prizv in nedok.proizv.	**3**	11.463
Usredstveni lastni proizvodi in lastne storitve	3	369.136
Drugi poslovni prihodki	4	215.061
		31.258.187
Odhodki		
Stroški blaga, materiala in storitev	6	-23.157.037
Stroški dela	7	-6.169.174
Odpisi vrednosti		-815.251
Drugi poslovni odhodki		-325.031
		-30.466.493
Poslovni izid iz poslovanja		**791.694**
Finančni prihodki	9	177.512
Finančni odhodki	9	-210.654
Neto finančni prihodki		**-33.142**
Drugi prihodki	10	145.565
Drugi odhodki	10	-20.099
Neto drugi prihodki		**125.466**
Poslovni izid pred obdavčitvijo		**884.018**
Davek	11	-209.630
Odloženi davek		27.032
Poslovni izid obračunskega obdobja		**701.420**
Čisti poslovni izid manjšinskega lastnika		**267**
Čisti poslovni izid lastnika obvladujoče družbe		**701.153**
Dobiček na delnico v EUR (39.777 delnic)	**21**	**17,63**

4.5.3. Konsolidirani izkaz gibanja kapitala

V EUR	Osnovni kapital	Kapitalske rezerve	Zakonske rezerve	Rezerve lastne delnice	Last.delnice In deleži	Druge rezerve	Presežek iz prevredn.	Preneseni čisti dob.	Čisti dobiček	Delež manjšinj. lastnika	Prevedb. popr. kapitala	Skupaj kapital
A. ZAČETNO STANJE V OBDOBJU	**668.000**	**1.079.105**	**229.511**	**10.573**	**-10.573**	**1.331.682**	**0**	**1.178.583**	**0**			**4.486.881**
B. PREMIKI V KAPITAL							**-30.086**		**701.420**	**9.827**	**3.468**	**684.629**
Vnos čistega poslovnega izida poslovnega leta									701.420			**701.420**
Vnos zneska splošnega prevrednotenja kapitala												
Vnos zneska posebnih prevrednotenj kapitala							-30.086				**3.648**	**-30.086**
Pridobitev dolgoročne finančne naložbe v skupini										**9.827**		**9.827**
C. PREMIKI V KAPITALU						**330.909**		**0**	**-330.909**			**0**
Razporeditev čistega dobička kot sestavine kapitala po sklepu uprave in nadzornega sveta						330.909			-330.909			**0**
Razporeditev čistega dobičak za oblikovanje dodatnih rezerv po sklepu skupščine												**0**
Razpustitev rezerv za lastne deleže in razporeditev na druge sestavine kapitala												
Druge prerazporeditve sestavin kapitala												
Č. PREMIKI IZ KAPITALA								**-107.398**				**-107.398**
Izplačilo dividend								-107.398				**-107.398**
Druge odprave kapitala (umik kapitala)								0				**0**
D. KONČNO STANJE V OBDOBJU	**668.000**	**1.079.105**	**229.511**	**10.573**	**-10.573**	**1.662.591**	**-30.086**	**1.071.185**	**370.511**	**9.827**	**3.468**	**5.064.112**
BILANČNI DOBIČEK								**1.071.185**	**370.511**		**0**	**1.441.696**

4.5.4. Konsolidirani izkaz denarnih tokov

v EUR	leto 2008
DENARNI TOKOVI PRI POSLOVANJU	
a) Postavke izkaza poslovnega izida	2.614.695
Poslovni prihodki (razen za prevrednotenje) in finančni prihodki iz poslovnih terjatev	33.437.669
Poslovni odhodki brez amortizacije in finančni odhodki iz poslovnih obveznosti	-30.567.742
Davki iz dobička in drugi davki, ki niso zajeti v poslovnih odhodkih	-255.232
b) Spremembe čistih obratnih sredstev poslovnih postavk bilance stanja	-743.590
Začetne manj končne poslovne terjatve	-4.036.440
Začetne manj končne aktivne kratkoročne časovne razmejitve	-157.711
Začetne manj končne odložene terjatve za davek	
Začetne manj končne zaloge	-254.225
Končni manj začetni poslovni dolgovi	4.151.040
Končne manj začetne pasivne časovne razmejitve in rezervacije	-446.254
Končne manj začetne odložene obveznosti za davek	0
c) Prebitek prejemkov pri poslovanju ali prebitek izdatkov pri poslovanju (a+b)	1.871.105
DENARNI TOKOVI PRI NALOŽBENJU	
a) Prejemki pri naložbenju	60.677
Prejemki od dobljenih obresti in deleži v dobičku drugih, ki se nanašajo na naložbenje	4.284
Prejemki od odtujitve opredmetenih sredstev	56.393
Prejemki od odtujitve dolgoročnih finančnih naložb	
b) Izdatki pri naložbenju	-3.867.783
Izdatki za pridobitev neopredmetenih sredstev	-55.325
Izdatki za pridobitev opredmetenih osnovnih sredstev	-2.157.768
Izdatki za pridobitev naložbenih nepremičnin	
Izdatki za pridobitev dolgoročnih finančnih naložb	-1.654.690
c) Prebitek prejemkov pri naložbenju ali prebitek izdatkov pri naložbenju (a+b)	-3.807.106
DENARNI TOKOVI PRI FINANCIRANJU	
a) Prejemki pri financiranju	13.311.254
Prejemki od povečanja dolgoročnih finančnih obveznosti	1.454.576
Prejemki od povečanja kratkoročnih finančnih obveznosti	11.856.678
b) Izdatki pri financiranju	-11.346.574
Izdatki za dane obresti, ki se nanašajo na financiranje	-209.931
Izdatki za vračila kapitala	-10.800
Izdatki za odplačila dolgoročnih finančnih obveznosti	-238.682
Izdatki za odplačila kratkoročnih finančnih obveznosti	-10.779.763
Izdatki za izplačila dividend in drugih deležev v dobičku	-107.398
c) Prebitek prejemkov pri financiranju ali prebitek izdatkov pri financiranju (a+b)	1.964.680
Denarni izid v obdobju	28.679
Začetno stanje denarnih sredstev	61.544
Č. KONČNO STANJE DENARNIH SREDSTEV	90.223

4.6. Pojasnila h konsolidiranim računovodskim izkazom

4.6.1. Osnova za pripravo računovodskih izkazov

PODLAGA ZA SESTAVITEV

Izjava o skladnosti

Konsolidirani računovodski izkazi in pojasnila k izkazom so sestavljeni v skladu z Slovenskimi računovodskimi standardi 2006 (v nadaljevanju SRS), ki jih je sprejel Slovenski inštitut za revizijo in upoštevajo določila Zakona o gospodarskih družbah.

Uprava družbe je računovodske izkaze potrdila dne 27.02.2008.

Podlaga za merjenje

Konsolidirani računovodski izkazi so pripravljeni ob upoštevanju izvirne vrednosti, razen v posebnih primerih, kjer se upošteva poštena vrednost in je ta posebej navedena.

Valuta

Predloženi konsolidirani računovodski izkazi so sestavljeni v EUR. Posli (transakcije in stanja), izraženi v tuji valuti, se preračunajo v funkcijsko valuto EUR po menjalnem tečaju na dan posla oz. na dan 31.12.2008

PODLAGA ZA USKUPINJEVANJE

Skupinski računovodski izkazi vključujejo računovodske izkaze obvladujoče družbe in odvisne družbe. Odvisna družba je družba, v kateri ima obvladujoča družba prevladujoč kapitalski delež ali prevladujoč vpliv. Skupina uporablja iste računovodske usmeritve in politike za obdobje, ki je predstavljeno v predloženih konsolidiranih računovodskih izkazih.

Obvladujoče podjetje izkazuje dolgoročno finančno naložbo v znesku nabavne vrednosti odkupljenega čistega premoženja odvisne družbe. Pri konsolidiranju kapitala se sredstva in obveznosti ter pogojne obveznosti odvisne družbe preračunajo na njihovo pošteno vrednost na datum prevzema. Vsak presežek nabavne vrednosti nad deležem obvladujoče družbe po pošteni vrednosti pridobljenih sredstev in dolgov se pripozna kot dobro ime. Delež manjšinskih delničarjev je izkazan po manjšinskem deležu poštenih vrednosti pripoznanih sredstev in obveznosti.

Računovodski izkazi odvisne družbe HPG d.o.o., so vključeni v konsolidirane računovodske izkaze od datuma, ko se je obvladovanje začelo, to je od 1.10.2008. Računovodske usmeritve odvisne družbe so bile po potrebi spremenjene oz. prilagojene usmeritvam obvladujoče družbe.

V konsolidiranih računovodskih izkazih so izločena stanja, nerealizirani dobički in izgube oziroma prihodki in odhodki, ki izhajajo iz poslov znotraj skupine.

Dobro ime

Dobro ime, ki se pojavi pri uskupinjevanju, predstavlja presežek nabavne vrednosti nad deležem skupine v pošteni vrednosti pridobljenih razpoznavnih sredstev in obveznosti odvisne družbe na datum pridobitve. Skupina ob sestavitvi računovodskih izkazov naredi preizkus slabitve dobrega imena.

UPORABA OCEN IN PRESOJ

Poslovodstvo mora pri sestavi računovodskih izkazov podati ocene, presoje in predpostavke, ki vplivajo na uporabo računovodskih usmeritev in na izkazane vrednosti sredstev, obveznosti, prihodkov in odhodkov. Dejanski rezultati lahko od teh ocen odstopajo.

Ocene in navedene predpostavke je potrebno stalno pregledovati. Popravki računovodskih ocen se pripoznajo za obdobje, v katerem se ocene popravijo, ter za vsa prihodnja leta, na katerega popravek vpliva.

Podatki o pomembnih ocenah, ki jih je poslovodstvo pripravilo v procesu izvrševanja računovodskih usmeritev in ki najmočneje vplivajo na zneske v računovodskih izkazih, so opisane v nadaljevanju.

Poslovne in druge terjatve

Ocena temelji na predpostavki, da bodo terjatve poplačane v izkazani višini. Popravki vrednosti terjatev so oblikovani na osnovi uvedenih sodnih postopkov in izkušenj iz preteklih let. Skupina v prihodnjem obdobju ne pričakuje dogodkov, ki bi pomembno vplivali na oceno vrednosti.

Zaloge

Knjigovodske vrednosti zalog v materialno pomembnih zneskih ne presegajo njihove poštene vrednosti. Skupina v prihodnjem obdobju ne pričakuje dogodkov, ki bi pomembno vplivali na oceno vrednosti.

Dolgoročne rezervacije

Knjigovodske vrednosti dolgoročnih rezervacij odražajo sedanjo vrednost izdatkov, ki bodo potrebni za poravnavo obvez. Ocene vrednosti izhajajo iz izkušenj iz preteklih let in izvirne dokumentacije. Negotov je izid in obdobje, v katerem bodo nastali dogodki ali bodo zaključeni sodni postopki, v zvezi s katerimi so bile oblikovane dolgoročne rezervacije. Sicer pa skupina v prihodnjem obdobju ne pričakuje dogodkov, ki bi pomembno vplivali na oceno vrednosti.

Odloženi davki

Odloženi davki so izračunani na podlagi začasnih razlik po metodi obveznosti po bilanci stanja z uporabo veljavne davčne stopnje. Ob morebitni spremembi davčne stopnje se bodo ustrezno spremenile tudi terjatve in obveznosti iz naslova odloženih davkov. Skupina v prihodnjem obdobju ne pričakuje dogodkov, ki bi pomembno vplivali na oceno vrednosti.

Obveznosti za odpravnine in jubilejne nagrade

Obveznosti za odpravnine in jubilejne nagrade so oblikovane za ocenjene vrednosti izplačil odpravnin ob upokojitvi in jubilejnih nagrad kot rezultat dolgoletnega službovanja zaposlenih na dan bilance stanja, diskontirano na sedanjo vrednost. Obveznosti so bile oblikovane za pričakovan izplačila. Skupina v prihodnjem obdobju ne pričakuje dogodkov, ki bi pomembno vplivali na oceno vrednosti.

4.6.2. Pomembne računovodske usmeritve

Finančni inštrumenti

Osnovni finančni inštrumenti vključujejo naložbe v kapital in dolžniške vrednostne papirje, poslovne in druge terjatve, denarna sredstva in njihove ustreznike, prejeta in dana posojila ter poslovne in druge obveznosti.

Osnovni finančni inštrumenti se na začetku pripoznajo po njihovi pošteni vrednosti. Stroški posla se pripoznajo med odhodki v izkazu poslovnega izida. Izjema so naložbe v kapital, kjer stroški posla povečujejo pošteno vrednost finančnega inštrumenta.

Finančne naložbe v deleže in delnice družb, ki ne kotirajo na borzi in jih družba namerava posedovati dlje kot eno leto, se izkazujejo kot finančne naložbe, razporejene in izmerjene po nabavni vrednosti. Vrednost teh naložb se praviloma ne spreminja, razen če obstajajo razlogi in dokazi za oslabitev.

Finančne naložbe v deleže in delnice družb, ki pa kotirajo na borzi in jih družba namerava posedovati dlje kot eno leto, se izkazujejo kot finančne naložbe, izmerjene po pošteni vrednosti prek kapitala.

Denarna sredstva in njihovi ustrezniki obsegajo denar v blagajni in sredstva na transakcijskih računih pri poslovnih bankah.

Nepremičnine, naprave in oprema

Izkazovanje in merjenje
Nepremičnine, naprave in oprema se ob začetnem pripoznavanju izmerijo po nabavni vrednosti, ki jo sestavljajo nakupna cena, uvozne in nevračljive nakupne dajatve ter stroški, ki jih je mogoče pripisati neposredno njegovi usposobitvi za nameravano uporabo. Nabavno vrednost opredmetenega osnovnega sredstva, zgrajenega ali izdelanega v podjetju, tvorijo stroški, ki jih povzroči njegova zgraditev ali izdelava ter posredni stroški, ki mu jih je mogoče pripisati. Donacije in državne podpore za pridobitev opredmetenih osnovnih sredstev se ne odštevajo od njihove nabavne vrednosti, temveč se vštevajo med dolgoročne rezervacije in se porabljajo skladno z obračunano amortizacijo. Življenjska doba in preostanek vrednosti nepremičnin se letno presoja s strani inventurne komisije.

Kasnejši stroški
Popravila ali vzdrževanje za nepremičnine, naprave in opremo in obnavljanje ali ohranjanje prihodnjih gospodarskih koristi se, na podlagi prvotno ocenjene stopnje učinkovitosti sredstev in dobe koristnosti, izkazujejo kot stroški vzdrževanja. Predvideni zneski stroškov rednih pregledov oziroma velikih popravil (remontov) nepremičnin, naprav in opreme se obravnavajo kot delitev sredstev, ki se amortizirajo v obdobju do naslednjega velikega popravila.

Prevrednotenje nepremičnin, naprav in opreme
Nepremičnine, naprave in oprema se po začetnem pripoznavanju izkazujejo po modelu nabavne vrednosti. Prevrednotenje zaradi okrepitve se ne opravlja, opravlja pa se prevrednotenje zaradi oslabitve vrednosti pomembnih nepremičnin, naprav in opreme praviloma takrat, ko njihova knjigovodska vrednost presega nadomestljivo vrednost za več kot 20%.

Amortizacija
Začetek amortiziranja, metoda amortiziranja in dobe koristnosti
Nepremičnine, naprave in oprema se začnejo amortizirati prvi dan naslednjega meseca, potem ko so razpoložljivi za uporabo. Amortizacija se obračuna po metodi enakomernega časovnega amortiziranja ob upoštevanju dobe koristnosti vsake posamezne nepremičnine, naprave in opreme.

Osnovna sredstva skupine in osnovna sredstva v upravljanju se amortizirajo po stopnjah, ki se določijo ob aktiviranju vsakega posameznega osnovnega sredstva in so po pomembnejših vrstah osnovnih sredstev prikazane v tabeli.
Preglednica amortizacijskih stopenj

	Amortizacijske stopnje - sredstva družbe	Amortizacijske stopnje – sredstva v upravljanju
Gradbeni objekti	1,5-10,5%	2-8%
Gradbeni objekti - cevovodi,omrežja		2-20%
Oprema	6,67-37,5%	4-25%
Tovorna vozila in gradbena mehanizacija	12,5-25%	
Transportna oprema in osebni avtomobili	12,5-23,5%	
Računalniška oprema	37,5%	25%
Drobni inventar	6,67-33,33%	

Zemljišča, predujmi za osnovna sredstva in osnovna sredstva v izgradnji oziroma pridobivanju ter umetniška dela, se ne amortizirajo.

Neopredmetena sredstva

Kot neopredmetena sredstva se pripoznajo nedenarna sredstva brez fizičnega obstoja, kot so: nakupi programske opreme, dolgoročno pridobljeni patenti in licence, dolgoročno odloženi stroški in druga neopredmetena dolgoročna sredstva. Neopredmetena sredstva so izkazana po nabavni vrednosti. Neopredmetena dolgoročna sredstva se zaradi okrepitve ne prevrednotujejo. Če knjigovodska vrednost presega nadomestljivo vrednost, se neopredmetena dolgoročna sredstva oslabijo.

Amortizacija
Amortizacija se obračuna po metodi enakomernega časovnega amortiziranja ob upoštevanju dobe koristnosti neopredmetenih sredstev, razen če so te dobe nedoločene. Amortizacija neopredmetenih sredstev se začne, ko je sredstvo na razpolago za uporabo.
Amortizacijske stopnje so naslednje:

Skupina neopredmetenih sredstev	Leto 2008 – v %
programska oprema	10-37,5
usredstveni stroški naložb v tuja OS	5-20
Dolgoročne pravice	

Naložbene nepremičnine

Naložbene nepremičnine so nepremičnine, ki jih skupina nameni zato, da bi prinašale najemnino ali povečevale vrednost dolgoročne naložbe ali pa oboje.

Merjenje pri pripoznanju
Naložbene nepremičnine se vrednotijo po nabavni vrednosti, ki jo sestavlja nakupna cena ter stroški, ki jih je mogoče pripisati neposredno nakupu. Taki stroški vključujejo izdatke za davke od prenosa nepremičnin in druge stroške.

Najeta sredstva

Najem, pri katerem skupina prevzame vse pomembne oblike tveganja in koristi, povezana z lastništvom sredstva, se obravnava kot finančni najem. Po začetnem pripoznavanju je najeto sredstvo izkazano v znesku, ki je enak pošteni vrednosti ali če je ta nižja, sedanji vrednosti najmanjše vsote najemnin. Po začetnem pripoznavanju se sredstvo obračunava v skladu z računovodskimi usmeritvami, ki veljajo za takšna sredstva. Ostali najemi se obravnavajo kot poslovni najemi in se najeta sredstva ne pripoznajo v bilanci stanja skupine.

Zaloge

Med zalogami so ločeno obravnavane zaloge surovin in materiala, zaloge drobnega inventarja in embalaže ter zaloge trgovskega blaga. Med material skupina uvršča tudi drobni inventar z dobo uporabnosti krajšo od leta dni, in drobni inventar, katerega posamična nabavna vrednost po dobaviteljevem računu je manjša kot 500 EUR. Pri tem upošteva načelo doslednosti in istovrstni material vedno uvršča enako.

Vrednotenje zalog
Zaloge surovin in materiala ter drobnega inventarja in embalaže se v poslovnih knjigah izkazujejo po nabavnih cenah z vsemi odvisnimi stroški nabave. Ob vsaki novi nabavi se izračuna nova povprečna cena enote v zalogi. Zmanjšanje (poraba) zalog se obračunava sproti po drseči povprečni ceni. Količinske enote trgovskega blaga so ovrednotene po nabavni ceni, ki jo sestavljajo nakupna cena, uvozne dajatve in neposredni stroški nabave, zmanjšani za morebitne popuste. Pri izkazovanju zalog trgovskega blaga družba uporablja metodo drsečih povprečnih cen.

Oslabitev zalog
Zaloge se zaradi oslabitve prevrednotujejo, če knjigovodska vrednost presega njihovo tržno vrednost, kar se ugotavlja najmanj na koncu poslovnega leta. Prevrednotenje se izvaja po posameznih postavkah zalog le, če gre za pomembne razlike. Uskladitev se izvaja le navzdol – kot oslabitev zalog.

Finančne naložbe

Finančne naložbe vseh vrst se najprej izkazujejo po nabavni vrednosti. Ločeno se izkazujejo dolgoročne in kratkoročne finančne naložbe.
Dolgoročne finančne naložbe v kapital, lastniške ali dolžniške vrednostne papirje drugih družb se ob začetnem pripoznavanju ovrednotijo po nabavni vrednosti, ki je enaka nakupni vrednosti, povečani za stroške, ki jih je mogoče pripisati neposredno naložbi. Prevrednotenje finančnih naložb pomeni spremembo njihove knjigovodske vrednosti in se izvaja zaradi oslabitve v primerih, ko je poštena vrednost finančne naložbe nižja od knjigovodske vrednosti.

Finančne naložbe, izražene v tuji valuti, se na dan bilanciranja preračunajo po srednjem tečaju Banke Slovenije. Dolgoročne finančne naložbe, ki se prerazvrstijo med kratkoročne finančne naložbe, se prenašajo mednje posamično po knjigovodski vrednosti.

Kratkoročne finančne naložbe v lastniške in dolžniške vrednostne papirje se ob začetnem merjenju ovrednotijo po nabavni vrednosti. Ob koncu leta se izkazana vrednost vrednostnih papirjev, ki kotirajo na borzi, primerja s tržno ceno na zadnji dan obračunskega obdobja. V primeru, da je tržna cena višja od povprečne nabavne cene, se krepitev naložbe ne izvaja. V primeru, da je tržna cena nižja od povprečne nabavne cene, se za naložbo oblikuje prevrednotovalni popravek vrednosti.

Poslovne terjatve

Merjenje terjatev
Terjatve se v knjigovodskih razvidih in bilanci stanja pripoznajo kot sredstvo, če je verjetno, da bodo pritekale gospodarske koristi, povezane z njo, in je mogoče njeno izvirno vrednost zanesljivo izmeriti. Terjatve vseh vrst se ob začetnem pripoznanju izkazujejo v zneskih, ki izhajajo iz ustreznih listin, ob predpostavki, da bodo poplačane. Prvotne terjatve se lahko kasneje povečajo ali pa zmanjšajo za vsak znesek, utemeljen s pogodbo, kar predstavlja spremembo vrednosti terjatev zaradi kasnejših popustov, reklamacij, vračil blaga in podobno.

Oslabitev terjatev
Terjatve, katere niso poravnane v rednem roku zapadlosti, se opredelijo kot dvomljive, ko pa se zanje začne sodni postopek, se opredelijo kot sporne terjatve.

Prevrednotenje terjatev pomeni spremembo njihove knjigovodske vrednosti. Prevrednotenje se opravi vsako četrtletje kot prevrednotenje poslovnih terjatev zaradi njihove oslabitve. Popravki dvomljivih terjatev se oblikujejo individualno. Vse sporne poslovne terjatve se popravijo za 100%.

Odložene terjatve za davek

Odložene terjatve za davek se pripoznajo v višini verjetnega razpoložljivega prihodnjega obdavčljivega dobička, v breme katerega bo v prihodnje mogoče uporabiti odložene terjatve. Odložene terjatve za davek se zmanjšajo za znesek, za katerega ni več verjetno, da bo mogoče uveljaviti davčno olajšavo, povezano s sredstvom.

Denar in denarni ustrezniki

Denarna sredstva predstavlja knjižni denar in gotovina v blagajni. Knjigovodska vrednost denarnega sredstva je enaka njegovi začetni nominalni vrednosti, dokler ne nastane potreba po prevrednotenju. Denarno sredstvo, izraženo v tuji valuti, se prevede v domačo valuto po menjalnem tečaju na dan prejema.

Kapital

Celotni kapital sestavljajo vpoklicani kapital, kapitalske rezerve, rezerve iz dobička, preneseni čisti dobiček iz prejšnjih let in prehodno še ne razdeljen čisti dobiček poslovnega leta.

Lastne delnice

Odkupljene lastne delnice se izkazujejo kot lastne delnice in se odštejejo od kapitala.

Dividende

Dividende se pripoznajo v računovodskih razvidih kot obveznost v obdobju, v katerem je bil sprejet sklep skupščine delničarjev o izplačilu dividend.

Zaslužki zaposlenih

Obveznosti za odpravnine in jubilejne nagrade
Skupina je v bilanci stanja pripoznala dolgoročne obveznosti iz naslova bodočih obveznosti do zaposlenih za jubilejne nagrade, ki so izračunane v skladu s kolektivno pogodbo dejavnosti, in zakonsko določene odpravnine ob upokojevanju zaposlenih. Spremembe v obveznostih za odpravnine in jubilejne nagrade se pripoznajo v izkazu poslovnega izida. Obveznosti so oblikovane v višini ocenjenih prihodnjih izplačil za odpravnine ob upokojitvi in jubilejne nagrade. Diskontirane so na dan bilance stanja. Pri izračunu so bile uporabljene aktuarske predpostavke.

Rezervacije

Rezervacije se izkažejo, če ima skupina zaradi preteklega dogodka zdajšnjo pravno ali posredno obvezo in če obstaja verjetnost, da bo za poravnavo te obveze potreben odtok dejavnikov, ki omogočajo gospodarske koristi. Ker je učinek časovne vrednosti denarja bistven, je znesek rezervacije enak zdajšnji vrednosti izdatkov, ki so po pričakovanju potrebni za poravnavo obveze. Rezervacije se zmanjšujejo neposredno za stroške, za katerih kritje so bile oblikovane.

Rezervacije za dana jamstva
V skupini Kostak se dolgoročne rezervacije oblikujejo za dana jamstva za odpravo napak v garancijski dobi in za pričakovane izgube iz kočljivih pogodb. Rezervacije iz naslova danih jamstev se oblikujejo na osnovi odstotka, ki je ocenjen na osnovi reklamacij iz preteklih let. Za vrednost ocenjenih obveznosti iz danih jamstev se povečajo poslovni odhodki. Dolgoročne rezervacije za pričakovane izgube iz kočljivih pogodb in za druge namene se pripoznajo v višini najboljše ocene izdatkov, potrebnih za poravnavo na dan bilance stanja obstoječe dolgoročne obveze. Črpanje dolgoročnih rezervacij je oblikovano do datuma, ko se izteče garancijski rok oziroma ko se konča obdobje, za katero so bile oblikovane.

Poslovne in finančne obveznosti

Prejeta posojila
Prejeta posojila se ob začetnem pripoznavanju izkazujejo po odplačni vrednosti, pri čemer se morebitne razlike med izvirno in odplačno vrednostjo izkazujejo v izkazu poslovnega izida v obdobju odplačevanja posojila. Obveznosti se pozneje povečujejo s pripisanimi donosi (obresti, druga nadomestila), za katere je sklenjen sporazum z upniki.

Knjigovodska vrednost dolgov se zmanjša za odplačila glavnice. Pri dolgoročnih dolgovih pa se zmanjša tudi za prenose dolgoročnih dolgov med kratkoročne dolgove.

Poslovne obveznosti
Poslovne obveznosti se v začetku izkazujejo z zneski, ki izhajajo iz ustreznih listin o njihovem nastanku, ki pri poslovnih obveznostih dokazujejo prejem kakega proizvoda ali

storitve ali opravljeno delo oziroma obračunani strošek, odhodek ali delež v poslovnem izidu.

Kratkoročne časovne razmejitve

Kratkoročne aktivne časovne razmejitve zajemajo kratkoročno odložene stroške (odhodke) in kratkoročno nezaračunane prihodke. Kratkoročno odloženi stroški vsebujejo zneske, ki ob svojem nastanku še ne bremenijo dejavnosti, s katero se družba ukvarja. Kratkoročno nezaračunani prihodki se pojavijo, če se pri ugotavljanju poslovnega izida utemeljeno upoštevajo prihodki, ki še niso bili zaračunani.

Pasivne kratkoročne časovne razmejitve zajemajo vnaprej vračunane stroške (odhodke) in kratkoročno odložene prihodke. Vnaprej vračunane stroške sestavljajo stroški, ki so pričakovani, pa se še niso pojavili in se nanašajo na obdobje, za katerega se ugotavlja poslovni izid. Kratkoročno odloženi prihodki nastajajo, če so storitve že zaračunane, a še ne opravljene.

Skupina pri priznavanju prihodkov od svojih storitev upošteva metodo stopnje dokončanosti del. Prihodki se pripoznajo šele takrat, ko je storitev opravljena, bodisi delno ali v celoti po pogodbah o prodaji blaga ali pogodbah o opravljenih gradbenih in drugih storitvah. Pripoznavanje prihodkov po tej metodi nima neposredne zveze s fakturiranjem naročniku, zato se odmiki oziroma razlike evidentirajo na kontih časovnih razmejitev. Ob takem evidentiranju pa ni nikakršnih pomembnih dvomov, ali bo storitev opravljena ali plačana in ni pomembne negotovosti glede stroškov, ki so ali bodo nastali pri opravljanju storitev.

Prihodki

Prihodki se morajo meriti po pošteni vrednosti prejetih nadomestil ali terjatev ob upoštevanju zneska popustov.

Prihodki od prodaje proizvodov, trgovskega blaga in materiala se pripoznajo v izkazu poslovnega izida po pošteni vrednosti prejetega poplačila ali terjatve iz tega naslova, in sicer zmanjšani za vračila, rabate in količinske popuste. Prihodki se izkažejo, ko je kupec prevzel vse pomembne oblike tveganja in koristi, povezanih z lastništvom sredstva, ko obstaja gotovost glede poplačila kupnine in z njo povezanih stroškov ali možnosti vračila blaga, proizvodov in materiala, ko skupina preneha z nadaljnjim odločanjem o prodanih količinah in ko je višino prihodkov mogoče zanesljivo izmeriti.
Prihodki od opravljenih storitev se merijo po prodajnih cenah dokončanih storitev ali po prodajnih cenah nedokončanih storitev glede na stopnjo njihove dokončanosti, navedenih v računih ali drugih listinah.
Prihodki od najemnin naložbenih nepremičnin se pripoznajo enakomerno med prihodki, ko traja najem.

Državne podpore

Vse vrste državnih podpor se v začetku pripoznajo v računovodskih izkazih kot odloženi prihodki, ko obstaja sprejemljivo zagotovilo, da bo skupina podpore prejela in da bo izpolnila pogoje v zvezi z njimi. Državne podpore, prejete za kritje stroškov, se pripoznajo strogo dosledno kot prihodki v obdobjih, v katerih nastajajo zadevni stroški, ki naj bi le-te nadomestile. S sredstvi povezane državne podpore se v izkazu poslovnega izida pripoznavajo strogo dosledno med drugimi prihodki iz poslovanja v dobi koristnosti posameznega sredstva.

Finančni najemi

Plačila iz naslova finančnega najema se pripoznajo med odhodki enakomerno med trajanjem najema. Prejeti popusti in bonitete v zvezi z najemom se pripoznajo kot sestavni del skupnih odhodkov od najemnin.

Finančni prihodki in finančni odhodki

Finančni prihodki obsegajo prihodke od obresti od naložb, prihodke od dividend, prihodki od odsvojitve za prodajo razpoložljivih finančnih sredstev, spremembe poštene vrednosti finančnih sredstev po pošteni vrednosti skozi poslovni izid. Prihodki od obresti se pripoznajo v poslovnem izidu ob njihovem prejemku. Prihodki od dividend se v izkazu poslovnega izida pripoznajo, ko je uveljavljena delničarjeva pravica do plačila.

Finančni odhodki so odhodki za financiranje in odhodki za naložbenje. Finančni odhodki se pripoznajo po obračunu ne glede na plačila, ki so povezana z njimi. Prevrednotovalni finančni odhodki nastajajo v zvezi z dolgoročnimi in kratkoročnimi finančnimi naložbami zaradi njihove oslabitve ter v zvezi z okrepitvijo dolgoročnih in kratkoročnih dolgov.

Drugi prihodki in odhodki

Drugi-izredni prihodki se pojavljajo v zvezi z neobičajnimi postavkami, ki v obravnavanem obračunskem obdobju povečujejo poslovni izid rednega poslovanja. Med druge prihodke se evidentirajo v skladu s SRS 35 tudi prihodki za pokrivanje amortizacije sredstev v upravljanju, in sicer za tisti del stroškov amortizacije, ki ni krita s ceno proizvoda oziroma storitve.

Drugi - izredni odhodki so neobičajne postavke in postavke iz preteklih let, ki v tekočem obračunskem obdobju zmanjšujejo poslovni izid pod višino tistega, ki izhaja iz rednega poslovanja. Izkazujejo se v dejansko nastalih zneskih.

Odhodki
Odhodki se pripoznajo, če je zmanjšanje gospodarskih koristi v obračunskem obdobju povezano z zmanjšanjem sredstva ali s povečanjem dolga in je to zmanjšanje mogoče zanesljivo izmeriti. Odhodki se razvrščajo na poslovne odhodke, finančne odhodke in druge odhodke.

Poslovni odhodki se pripoznajo, ko je porabljen material oziroma opravljena storitev. Pripoznajo se v obdobju, na katerega se nanašajo. Poslovni odhodki so v načelu enaki vračunanim stroškom v obračunskem obdobju, povečanim za stroške, ki se zadržujejo v začetnih zalogah proizvodov in nedokončane proizvodnje, ter zmanjšanim za stroške, ki se zadržujejo v končnih zalogah proizvodov in nedokončane proizvodnje. V poslovne odhodke se všteva tudi nabavna vrednost prodanega trgovskega blaga in materiala.

Prevrednotovalni poslovni odhodki se pripoznajo, ko je opravljeno ustrezno prevrednotenje, ne glede na njihov vpliv na poslovni izid. Prevrednotovalni poslovni odhodki nastajajo v zvezi z opredmetenimi osnovnimi sredstvi, neopredmetenimi dolgoročnimi sredstvi in obratnimi sredstvi zaradi njihove oslabitve.

Davek iz dobička

Davek iz dobička poslovnega leta obsega odmerjeni in odloženi davek. Davek od dobička se izkaže v izkazu poslovnega izida kot odhodek.

Odmerjeni davek je davek, ki bo plačan od obdavčljivega dobička za poslovno leto, ob uporabi davčnih stopenj, uveljavljenih na datum bilance stanja, in morebitne prilagoditve davčnih obveznosti v povezavi s preteklimi poslovnimi leti.

Pri izkazovanju odloženega davka se uporablja metoda obveznosti po bilanci stanja na osnovi začasnih razlik med knjigovodskimi in davčnimi vrednostmi posameznih sredstev in obveznosti. Znesek odloženega davka temelji na pričakovanem načinu povrnitve oziroma poravnave knjigovodske vrednosti sredstev in obveznosti ob uporabi davčnih stopenj, uveljavljenih na datum bilance stanja oziroma davčnih stopenj obdobja, v katerem se pričakuje odprava terjatve ali obveznosti za odložene davke.

Odložena terjatev za davek se pripozna samo v obsegu, za katerega obstaja verjetnost, da bo na razpolago prihodnji obdavčljivi dobiček, v breme katerega bo v prihodnje mogoče uporabiti odloženo terjatev. Odložene terjatve za davek se zmanjšajo za znesek, za katerega ni več verjetno, da bo mogoče uveljavljati davčno olajšavo, povezano s sredstvom.

Denarni tokovi

Denarni tokovi so prikazani v izkazu denarnih tokov, ki je sestavljen po posredni metodi iz podatkov bilance stanja na dan 31.12.2008, bilance stanja na dan 31.12.2007 in iz podatkov iz izkaza poslovnega izida za leto 2008 ter iz dodatnih podatkov, ki so potrebni za prilagoditev prejemkov in izdatkov in za ustrezno razčlenitev pomembnejših postavk.

Čisti dobiček na delnico

Skupina izkazuje osnovno dobičkonosnost delnic tako, da deli dobiček oziroma izgubo, ki pripada navadnim delničarjem s povprečnim številom navadnih delnic v poslovnem letu. Skupina nima prednostnih delnic.

DAVČNA POLITIKA

Davčni izkazi obeh družb v skupni so pripravljeni v skladu s Slovenskimi računovodskimi standardi in Zakonom o davku od dohodkov pravnih oseb.

V letu 2008 se je v nekaterih določbah spremenil Zakon o davku od dohodkov pravnih oseb. Novosti, ki so upoštevane pri obračunu davka od dohodkov pravnih oseb za leto 2008 so:

- olajšave za investiranje v opremo v višini 30.000 EUR,
- regijska olajšava za vlaganje v raziskave in razvoj.

Stopnja davka od dohodkov pravnih oseb je 22%. Davčna osnova družb v skupini je dobiček kot presežek prihodkov nad odhodki po Zakonu o davku od dohodkov pravnih oseb, pri čemer se kot osnova za pripoznavanje v davčnem obračunu še vedno priznavajo prihodki in odhodki, prikazani v izkazu poslovnega izida, ugotovljeni na osnovi zakona ali računovodskih standardov.

NAKUPI ODVISNIH DRUŽB

Na dan 1.10. 2008 je družba Kostak d.d. pridobila 96,84% lastniški delež v družbi HPG d.o.o. Brežice. Lastni poslovni delež družbe znaša 2,56%, delež manjšinskega lastnika pa

0,60%. Družba opravlja dejavnost gradbeništva in kmetijstva. Pri vključitvi družbe v konsolidirane računovodske izkaze je bilo ugotovljeno dobro ime v višini 71.820 EUR.

Prevzem družbe HPG d.o.o., je imel naslednji vpliv na sredstva in obveznosti skupine Kostak na dan prevzema:

v EUR	Knjigovodska vrednost	Prilagoditve na pošteno vrednost	Pripoznane vrednosti ob prevzemu
Neoprednetena sredstva	1.830	-965	865
Nepremičnine, naprave in oprema	1.133.721	575.217	1.708.938
Finančne naložbe	40.321	180.870	221.191
Zaloge	290.350	-37.204	253.146
Terjatve	684.224	22.631	706.855
Denar	2.133	53	2.186
Kratkoročne AČR	1.124	-894	230
Finančne obveznosti	(688.269)		(688.269)
Poslovne obveznosti	(296.029)		(296.029)
Rezervacije	(109.913)		(109.913)
Kratkoročne PČR	(8.470)		(8.740)
Razpoznavna sredstva	**2.153.703**	**739.708**	**2.893.411**
Razpoznavne obveznosti	1.102.681		1.102.681
Obveznosti za odloženi davek			162.736
Neto vred. prevzetih sredstev			**1.627.994**
Manjšinski kapital (0,6%)			9.827
Dobro ime			71.820
Kupnina			1.646.917

Vrednosti sredstev in obveznosti pripoznanih ob prevzemu, so njihove ocenjene poštene vrednosti. Dobro ime se nanaša na ekonomske koristi, vezane na uporabo sredstev družbe za opravljanje gradbene dejavnosti ter pozitivne poslovne sinergije. Dobro ime, ki izhaja iz prevzema družbe HPG d.o.o., ni bilo razporejeno na denar ustvarjajoče enote ter preizkušano glede oslabitve, saj še ni preteklo eno leto od prevzema in ni bilo indikacij o morebitni slabitvi.

PRIHODKI

1. Prihodki

v EUR	Leto 2008
Poslovni prihodki	31.258.187
Finančni prihodki	177.512
Drugi prihodki	946.034
CELOTNI PRIHODKI	32.381.733

2. Prihodki od prodaje

v EUR	Leto 2008
Čisti prihodki od prodaje proizvodov in storitev v Sloveniji	30.656.370
Čisti prihodki od prodaje proizvodov in storitev v tujini	6.157
ČISTI PRIHODKI OD PRODAJE	30.662.527

V letu 2008 je skupina Kostak dosegla 32.381.733 EUR celotnih prihodkov. Čisti prihodki od prodaje so bili doseženi v višini 30.662.527 EUR. Medsebojni prihodki družb v skupini so bili izločeni v višini 54.680 EUR.

3. Sprememba vrednosti zalog in usredstveni lastni proizvodi in storitve

v EUR	Leto 2008
Sprememba vrednosti zalog proizvodov in nedokončane proizvodnje	11.463
Usredstveni lastni proizvodi in storitve	369.136
SKUPAJ	380.599

Usredstveni lastni proizvodi in storitve se nanašajo na gradbene storitve na objektih gospodarske infrastrukture – rekonstrukcije in sanacije ter na objektih v lasti družbe.

4. Drugi poslovni prihodki

v EUR	Leto 2008
Odprava dolgoročnih rezervacij	175.881
Prevrednotovalni poslovni učinki	39.180
DRUGI POSLOVNI PRIHODKI	215.061

5. Stroški po naravnih vrstah

v EUR	Leto 2008
Stroški blaga, materiala in storitev	23.157.037
Stroški dela	6.169.174
Odpisi vrednosti	1.615.720
Drugi poslovni odhodki	325.031
POSLOVNI ODHODKI	31.266.962

Poslovni odhodki skupine ne vključujejo medsebojnih prometov družb v skupini v višini 54.680 EUR.
Med stroški storitev skupina v letu 2008 izkazuje stroške revizorjev v višini 14.560 EUR. Poleg revidiranja so revizorji v letu 2008 opravljali še preglede stanja neporavnanih obveznosti. Stroški teh storitev znašajo 1.128 EUR. Revizorji za skupino niso opravljali svetovalnih storitev.

6. Stroški blaga, materiala in storitev

Pomembnejše postavke stroškov po naravnih vrstah predstavljajo stroški porabljenega materiala in stroški storitev pri proizvajanju proizvodov in opravljanju storitev, ki jih razčlenjujemo v tabeli.

v EUR	Leto 2008
Nabavna vrednost prodanega blaga	1.892.330
Stroški porabljenega materiala	5.662.903
Stroški storitev	15.601.804
STROŠKI BLAGA, MATERIALA IN STORITEV	23.157.037

7. Stroški dela

v EUR	Leto 2008
Stroški plač	4.322.767
Stroški socialnih zavarovanj	332.122
Stroški pokojninskih zavarovanj	559.092
Drugi stroški dela	955.193
STROŠKI DELA	6.169.174
Število zaposlenih na dan 31.12.2008	331

Povprečno število zaposlenih v skupini tekom leta (izračunano iz ur) znaša 313.

8. Stroški po funkcionalnih skupinah

v EUR	Dejavnosti GJS	Tržne dejavnosti	Leto 2008
Nabavna vrednost prod. blaga	0	1.892.330	1.892.330
Proizvajalni stroški prodanih količin	3.918.840	23.698.435	27.617.275
Sprememba vrednosti zalog proizvodov	0	11.463	11.463
Stroški prodajanja	0	52.096	52.096
Stroški splošnih dejavnosti	559.051	1.155.406	1.714.457
Stroški raziskav in razvoja	0	51.778	51.778
STROŠKI PO FUNKCIONALNIH SKUPINAH	4.477.891	26.861.508	31.339.399

a) Proizvajalni stroški prodanih proizvodov in storitev
Delež proizvajalnih stroškov prodanih proizvodov in storitev, vključno z nabavno vrednostjo prodanega blaga, v prihodkih od prodaje v letu 2008 znaša 96,2%.

b) Stroški prodajanja in stroški splošnih dejavnosti
Stroški prodajanja in stroški splošnih dejavnosti v prihodkih od prodaje znašajo 5,8%. Stroški prodajanja in splošnih dejavnosti vključujejo tudi druge poslovne odhodke.

c) Stroški razvijanja
V zvezi z razvojno-raziskovalno dejavnostjo je v letu 2008 nastalo 51.778 EUR stroškov. Vsi nastali stroški bremenijo izkaz poslovnega izida za leto 2008. Njihov delež v prihodkih od prodaje v letu 2008 znaša 0,2%

9. Finančni prihodki in odhodki

Pripoznani v izkazu poslovnega izida

v EUR	Leto 2008
Prihodki iz poslovnih terjatev	174.788
Prihodki od dividend	2.681
Drugi finančni prihodki	43
FINANČNI PRIHODKI	177.512
Odhodki za obresti	180.217
Izgube pri odtujitvi finančnih sredstev	15.173
Drugi finančni odhodki	15.264
FINANČNI ODHODKI	210.654
NETO FINANČNI PRIHODKI/ODHODKI	-33.142

10. Drugi prihodki in odhodki

v EUR	Skupina 2008
Izterjane odpisane terjatve	200
Prejete odškodnine	111.266
Druge neobičajne postavke	34.099
Drugi –izredni prihodki za pokrivanje amortizacije sredstev v upravljanju	800.469
SKUPAJ DRUGI PRIHODKI	946.034
Denarne kazni	1.060
Odškodnine	18.527
Drugi odhodki	512
SKUPAJ DRUGI ODHODKI	20.099
NETO DRUGI PRIHODKI/ODHODKI	925.935

Drugi-izredni prihodki za pokrivanje amortizacije sredstev v upravljanju predstavljajo največji delež (85%) drugih prihodkov. Stroški amortizacije sredstev v upravljanju, ki niso vračunani v ceno proizvodov oziroma storitev, občina pa ne zagotovi dotacije iz proračuna, se po SRS 35 nadomestijo v breme drugih prihodkov.

11. Davki

Skupina je v letu 2008 davek od dohodka pravnih oseb obračunala v višini 209.630 EUR.

v EUR	Davek 2008
Odmerjeni davek	209.630
Terjatve za odloženi davek	-28.563
Obveznosti za odloženi davek	1.531
SKUPAJ	182.598

Terjatve za odloženi davek so izračunane na podlagi začasnih razlik po metodi obveznosti po bilanci stanja z uporabo davčne stopnje 21%, ki je stopila v veljavo s 1. januarjem 2009 in 20%, ki bo stopila v veljavo s 1. januarjem 2010, obveznosti pa po davčni stopnji tekočega leta v višini 22%.

12. Čisti poslovni izid

v EUR	2008
Poslovni izid pred obdavčitvijo	884.018
Davek obračunan po davčni stopnji 22%	209.630
Druge prilagoditve	-27.032
POSLOVNI IZID PO OBDAVČITVI	701.420

Čisti poslovni izid po preračunu kapitala s pomočjo cen življenjskih potrebščin:

	Znesek kapitala	% rasti	Izračunan učinek	Zmanjšan izid
KAPITAL- preračun za indeks rasti cen ŽP	4.362.692	2,1	91.617	609.803

13. Nepremičnine, naprave in oprema

Skupina Kostak ima ločeno vzpostavljene analitične evidence opredmetenih osnovnih sredstev glede na lastnika sredstev in sicer posebej za:
- opredmetena osnovna sredstva skupine,
- opredmetena osnovna sredstva v upravljanju.

a) Tabela gibanja opredmetenih osnovnih sredstev v upravljanju v letu 2008

v EUR	Zemljišča	Zgradbe	Oprema	Sredstva v pridobivanju	Skupaj
Nabavna vrednost					
Stanje 1.1.2008	61.178	22.811.724	4.259.900	3.225.745	30.358.547
Nabava	0	2.204.450	467.540	878.303	3.550.293
Aktiviranje	0	0	0	0	0
Inventurni višek	0	0	0	0	0
Odtujitve – odpisi	0	-85.474	-9.035	-2.596.823	-2.691.332
Stanje 31.12.2008	61.178	24.930.700	4.718.405	1.507.225	31.217.508
Popravek vrednosti					
Stanje 1.1.2008	0	11.359.554	3.294.034	0	14.653.588
Aktiviranje	0	0	0	0	0
Odtujitve in odpisi	0	-83.905	-9.554	0	-93.459
Amortizacija	0	724.002	172.957	0	896.959
Inventurni višek	0	0	0	0	0
Stanje 31.12.2008	0	11.999.651	3.457.437	0	15.457.088
Neodpisana vrednost					
Stanje 1.1.2008	61.178	11.452.170	965.866	3.225.745	15.704.959
STANJE 31.12.2008	61.178	12.931.049	1.260.968	1.507.225	15.760.420

b) Tabela gibanja opredmetenih osnovnih sredstev v lasti skupine

v EUR	Zemljišča	Zgradbe	Oprema	Sredstva v Pridobiv.	Večletni nasadi	Skupaj
Nabavna vrednost						
Stanje 1.1.2008	1.547.627	3.604.964	6.626.167	136.894	259.582	12.175.234
Prilagoditev ob prevzemu družb	508.295	45.433	28.231	-72.609	65.867	575.217
Investicije	184.998	0	959.148	74.148	0	1.218.294
Odtujitve – odpisi	-39.917	-5.364	-168.249		0	-213.530
Stanje 31.12.2008	2.201.003	3.645.033	7.445.297	138.433	325.449	13.755.215
Popravek vrednosti						
Stanje 1.1.2008	8.370	1.454.946	4.275.248	0	178.353	5.916.917
Odtujitve in odpisi	0	-576	-156.311	0	0	-156.887
Amortizacija	0	77.883	566.633	0	10.146	654.662
Inventurni višek	0			0		0
Stanje 31.12.2008	8.370	1.532.253	4.685.570	0	188.499	6.414.692
Neodpisana vrednost						0
Stanje 1.1.2008	1.539.257	2.150.018	2.350.919	136.894	81.229	6.258.317
STANJE 31.12.2008	2.192.633	2.112.780	2.759.727	138.433	136.950	7.340.523

Povečanje vrednosti nepremičnin, naprav in opreme iz naslova vključitve družbe HPG d.o.o., znaša 1.709.803 EUR v konsolidirane računovodske izkaze.

Bistvene spremembe na opredmetenih in neopredmetenih osnovnih sredstvih skupine in sredstvih v upravljanju v letu 2008 so naslednje:
- nove naložbe so bile realizirane v višini 2.230.798 EUR;
- odpisi naložb po letnem popisu zaradi uničenja so znašali 62.284 EUR;
- v letu 2008 je bila obračunana amortizacija v višini 1.572.042 EUR;

- v letu 2008 oslabitve opredmetenih osnovnih sredstev niso bile potrebne.

Knjigovodske vrednosti opredmetenih osnovnih sredstev v materialno pomembnih zneskih ustrezajo njihovi nadomestitveni vrednosti.

14. Neopredmetena sredstva

Tabela gibanja neopredmetenih sredstev v letu 2008

v EUR	Premoženjske pravice	Naložbe v tuja OS	Dobro ime	Dolgoročne AČR	Skupaj
Nabavna vrednost					
Stanje 1.1.2008	204.037	34.566			238.603
Zmanjšanja ob prevzemu HPG	-965				-965
Povečanje ob prevzemu HPG			71.820		71.820
Investicije	53.872			2.022	55.894
Odtujitve				0	0
Stanje 31.12.2008	256.944	34.566	71.820	2.022	365.352
Popravek vrednosti					
Stanje 1.1.2008	163.632	32.041		0	195.673
Zmanjšanja	0	0		0	0
Amortizacija	16.733	151		0	16.884
Stanje 31.12.2008	180.365	32.192		0	212.557
Neodpisana vrednost					
Stanje 1.1.2008	40.405	2.525		0	42.930
STANJE 31.12.2008	76.579	2.374	71.820	2.022	152.795

Obveznosti do dobaviteljev za opredmetena in neopredmetena dolgoročna sredstva na dan 31.12.2008 znašajo 76.644 EUR.

15. Naložbene nepremičnine

v EUR	31.12.2008
Naložbene nepremičnine (poslovni objekt CKŽ 47)	210.663
NALOŽBENE NEPREMIČNINE	210.663

Naložbene nepremičnine se vrednotijo po modelu nabavne vrednosti. Amortizacija se obračunava po metodi enakomernega časovnega amortiziranja ob upoštevanju dobe koristnosti, in je določena v višini 1,95%.

16. Dolgoročne finančne naložbe

v EUR	31.12.2008
Delnice in deleži v pridruženih družbah	7.156
Druge delnice in deleži	202.893
Dolgoročna posojila - depoziti	988
SKUPAJ dolgoročne finančne naložbe	211.037

Dolgoročne finančne naložbe družb v skupini v višini 211.037 EUR predstavljajo 0,9 % vseh sredstev. Pomembnejše spremembe na deležih:

- slabitev finančne naložbe v delnice Zavarovalnice Triglav v višini 44.157 EUR;
- slabitev deleža v pridruženi družbi Kobreco v višini 7.157 EUR.
-

Tekom konsolidacije so bile izločene finančne naložbe v višini 1.646.917 EUR, kapital v višini 1.575.097 EUR ter oblikovano dobro ime v višini 71.820 EUR.

17. Odloženi davki

Odloženi davki so izračunani na podlagi začasnih razlik po metodi obveznosti po bilanci stanja z uporabo veljavne davčne stopnje.

v EUR	Odloženi davek terjatve	Odloženi davek obveznosti
Rezervacije, ki niso davčno priznane	16.767	
Popravki vrednosti terjatev	11.796	
Amortizacija prevrednotenih sredstev		1.531
SKUPAJ DAVKI	28.563	1.531

Družbe v skupini so v letu 2008 pripoznale tako obveznosti kot terjatve za odloženi davek. Oblikovane obveznosti za odložene davke (preko poslovnega izida) zmanjšujejo davčno osnovo družb, medtem ko jo oblikovane terjatve za odloženi davek povečujejo.

18. Zaloge

v EUR	2008
Surovine in material	253.517
Drobni inventar in zaščitna sredstva	28.812
Trgovsko blago	93.489
Zaloge materiala na gradbiščih	77.743
Nedokončana proizvodnja in storitve	229.499
SKUPAJ ZALOGE	683.060

Zaloge surovin, materiala in trgovskega blaga so 31. decembra 2008 znašale 683.060 EUR. Ob letnem popisu konec leta 2008 so bile ugotovljeni in knjiženi odpisi materiala v skladišču v višini 118 EUR ter odpisi trgovskega blaga v višini 146 EUR.
Izkazana knjigovodska vrednost zalog ne presega čiste iztržljive vrednosti zalog.

19. Terjatve do kupcev in druge terjatve

v EUR	2008
Terjatve do kupcev	11.562.510
Terjatve za odmerjeni davek	181.870
Druge poslovne terjatve	349.475
Dana posojila in depoziti	988
SKUPAJ TERJATVE	12.094.843

Terjatve med družbama v skupini so izločene v višini 49.629 EUR. Knjigovodske vrednosti vseh terjatev do kupcev in drugih terjatev v materialno pomembnih zneskih ustrezajo njihovi pošteni vrednosti.

Višina popravkov terjatev je na dan 31.12.2008 znašala 111.569 EUR. Gibanje popravka terjatev je prikazano v pojasnilu 28 Finančni inštrumenti.
Druge kategorije poslovnih in drugih terjatev ne vključujejo oslabljenih sredstev.

20. Denar in denarni ustrezniki

v EUR	2008
Denarna sredstva v blagajni	3.544
- gotovina v blagajni	492
- plačilne kartice in denar na poti	3.052
Denarna sredstva v bankah	86.679
DENARNA SREDSTVA	90.223

21. Kratkoročne aktivne časovne razmejitve

V EUR	Oblikovanje	Odprava	Stanje 31.12.2008
Kratkoročno odloženi stroški	1.485.147	1.328.324	170.452
DDV od prejetih predujmov	0	6	0
SKUPAJ AČR	1.485.147	1.328.330	170.452

Aktivne časovne razmejitve na dan 31. decembra 2008 znašajo 170.452 EUR. Oblikovane so za odložene stroške po pogodbi o letnem vzdrževanju cest v višini 160.000 EUR, kjer še ni bilo mogoče zaračunati vsa izvedena dela v letu 2008, ostali kratkoročno razmejeni stroški pa znašajo 10.452 EUR.

22. Kapital

Kapital skupine Kostak in družbe Kostak d.d. na dan 31.12.2008

v EUR	Skupina Kostak	Družba Kostak
I. Vpoklicani kapital	668.000	668.000
a) osnovni kapital	668.000	668.000
II. Kapitalske rezerve	1.079.105	1.079.105
III: Rezerve iz dobička	1.829.102	1.892.102
1. Zakonske rezerve	229.511	229.511
2. Rezerve za lastne deleže	10.573	10.573
3. Lastne delnice in deleže	-10.573	-10.573
5. Druge rezerve iz dobička	1.662.591	1.662.591
IV. Presežek iz prevrednotenja	-30.086	-30.086
V. Preneseni čisti poslovni izid	1.071.185	1.071.185
VI. Čisti poslovni izid poslovnega leta	370.511	330.909
VII. Prevedbeni popravek kapitala	3.468	
VII. Delež manjšinskih lastnikov	9.827	
SKUPAJ KAPITAL	5.064.112	5.011.215

Čisti poslovni izid skupine po preračunu kapitala s pomočjo cen življenjskih potrebščin:

v EUR	Znesek kapitala	% rasti	Izračunan učinek	Zmanjšan izid
KAPITAL- preračun za indeks rasti cen ŽP	4.362.692	5,7	248.673	452.480

Osnovni kapital

Osnovni kapital družbe Kostak d.d. sestavlja 40.000 navadnih imenskih delnic z nominalno vrednostjo 16,70 EUR. Imamo le en razred delnic, prva in edina izdaja delnic je potekala v letu 1995.

Lastne delnice

Družba Kostak d.d. je imela na dan 31.12.2008 223 lastnih delnic, ki so v knjigovodskih razvidih izkazane v višini 10.573 EUR. Nominalna vrednost teh delnic je znašala 3.724 EUR, kar je bilo 0,56 % vrednosti osnovnega kapitala. Te delnice nimajo nobenih pravic. Število lastnih delnic je v primerjavi s stanjem 31.12.2007 ostalo nespremenjeno.

Rezerve

Skupina ima na dan 31. 12.2008 oblikovane kapitalske rezerve, ki znašajo 1.079.105 EUR in zakonske rezerve v višini 229.511 EUR. Kapitalske in zakonske rezerve se v presežnem znesku lahko uporabijo za povečanje osnovnega kapitala iz sredstev družbe in za kritje čiste izgube poslovnega leta ter kritje prenesene čiste izgube, če se hkrati ne uporabijo rezerve iz dobička za izplačilo dobička delničarjem.

Skupina Kostak je imela na dan 31.12.2008 v lasti 223 lastnih delnic v višini 10.573 EUR. Skladno z določbami SRS je rezerva za lastne delnice izkazana v okviru drugih rezerv iz dobička.

Druge rezerve iz dobička na dan 31.12.2008 znašajo 1.662.591 EUR. Sestavljajo jih preostanki zadržanih dobičkov preteklih let in prerazporejeni dobiček tekočega leta.

Dividende

V letu 2008 so bile izplačane dividende v skupnem znesku 107.398 EUR oz. 2,7 EUR bruto na delnico. Predlagano izplačilo dividend za leto 2009 znaša 120.000 EUR (3,0 EUR na delnico), kar mora potrditi skupščina delničarjev.

Spremembe kapitala v letu 2008 se nanašajo na:

- povečanje kapitala za dosežen čisti poslovni izid v letu 2008 v višini 701.420 EUR;
- zmanjšanje kapitala za 107.398 EUR za izplačilo dividend delničarjem po sklepu skupščine;
- slabitev finančne naložbe v delnice Zavarovalnice Triglav v višini 30.086 EUR.

23. Dobiček na delnico

v EUR	2008
Čisti poslovni izid večinskega lastnika	701.153
Povprečno število izdanih delnic	40.000
Povprečno število lastnih delnic	223
Povprečno število delnic brez lastnih delnic	39.777
ČISTI DOBIČEK NA DELNICO	17,63

Čisti dobiček na delnico je v letu 2008 znašal 17,63 EUR. Osnovni čisti dobiček na delnico in popravljeni čisti dobiček na delnico sta enaka, ker skupina nima prednostnih delnic, za katere bi izplačevala dividende. Čisti dobiček na delnico je izračunan tako, da je celotni poslovni izid skupine zmanjšan za davek od dobička in deljen s povprečnim številom delnic, 223 lastnih delnic je bilo izključeno. Vse delnice, ki jih je družba izdala, so navadne imenske delnice.

24. Finančne obveznosti

v EUR	2008
Dolgoročne finančne obveznosti	**1.619.043**
Bančna posojila	1.243.669
Finančni najem	187.545
Posojilo EKO sklada	187.829
Kratkoročne finančne obveznosti	**3.400.937**
Bančna posojila	2.848.068
Kratkoročni del finančnega najema	62.638
Kratkoročni del dolgoročnih bančnih posojil	490.231
SKUPAJ FINANČNE OBVEZNOSTI	5.019.980

Dolgoročna posojila so najeta pri domačih bankah in Eko skladu**.** Vse dolgoročne finančne obveznosti so nezapadle in zavarovane. Dolgoročni kredit, odobren od Eko sklada, je zavarovan s hipoteko na zemljišču Brege, ostali dolgoročni krediti pri bankah pa so zavarovani z odstopi terjatev in bianco menicami. Del dolgoročnih posojil, ki zapade v plačilo v naslednjem poslovnem letu, je v skupni višini izkazan med kratkoročnimi obveznostmi iz financiranja. Obrestne mere niso posebej zavarovane in znašajo za:

- kratkoročna bančna posojila: EURIBOR + 1,19 do 1,85,
- dolgoročna posojila: EURIBOR + 0,80 do 1,20.

Prilagajanje obrestnih mer na aktivi obrestnim meram na pasivi sta razloga, da vodstvo družbe ocenjuje izpostavljenost obrestnemu tveganju kot zelo nizko.

Knjigovodske vrednosti dolgoročnih in kratkoročnih finančnih obveznosti v materialno pomembnih zneskih ustrezajo njihovi pošteni vrednosti.

Ročnost dolgoročnih finančnih obveznosti

v EUR	Dolgoročna posojila	Finančni najem	Skupaj
- 1 do 2 leti	361.566	68.790	430.356
- 2 do 3 leta	528.421	95.593	624.014
- 3 do 10 let	541.511	23.162	564.673
OBVEZNOSTI	1.431.498	187.545	1.619.043

Knjigovodske vrednosti vseh finančnih obveznosti se približujejo njihovim poštenim vrednostim. Delež dolgoročnih finančnih obveznosti v finančnih obveznostih je na dan 31.12.2008 znašal 32%.

25. Obveznosti za odpravnine in jubilejne nagrade

v EUR	Oblikovanje	Poraba	Stanje 31.12.2008
Obveznosti za odpravnine	69.243	14.041	277.732
Obveznosti za jubilejne nagrade	22.285	14.244	224.452
SKUPAJ OBVEZNOSTI	91.528	28.285	502.184

Obveznosti za odpravnine in jubilejne nagrade so oblikovane za ocenjene obveznosti izplačila odpravnin ob upokojitvah in jubilejnih nagrad kot rezultat dolgoletnega službovanja zaposlenih, na dan bilance stanja, diskontirano na sedanjo vrednost. Obveznost je bila oblikovana za pričakovana izplačila. V letu 2008 so bile v skupini oblikovane dodatne obveznosti v neto višini 91.528 EUR, ki so bile pripoznane v izkazu poslovnega izida.

26. Dolgoročne rezervacije

v EUR	Oblikovanje	Črpanje in sproščanje	Stanje 31.12.2008
REZERVACIJE	98.960	52.308	514.866
- za dana jamstva	63.710	7.347	113.445
- za tožbe	0	5.093	59.170
- državne podpore - invalidi	6.701	28	15.720
- državne podpore – projekt RRP	0	39.840	297.982
- druge rezervacije – izguba GJS Kost.	28.549	0	28.549
DOLGOROČNE PČR	35.570	13.193	135.188
- dotacije za financ. OS- ekološki otoki	0	5.955	13.387
- dotacije za financ. OS- zabojniki	4.357	7.238	10.588
- druge dolgoročne razmejitve - gramoz	31.213	0	111.213
REZERVACIJE IN DOLGOROČNE PČR	134.530	65.501	650.054

Dolgoročne rezervacije za dana jamstva so oblikovane na osnovi izkušenj iz preteklih let v višini 5% danih jamstev. Rezervacije za tožbe so oblikovane v višini ocenjenih tožbenih zahtevkov. Rezervacije za morebitne dodatne obveznosti niso oblikovane, ker niti verjetnosti niti obsega v času priprave računovodskih izkazov ni bilo mogoče zanesljivo oceniti. Druge rezervacije se nanašajo na oblikovano rezervacijo za izkazano izgubo v Občini Kostanjevica, ki jo mora za gospodarske javne službe pokriti lastnik.

Novo oblikovane in sproščene rezervacije so v izkazu poslovnega izida vključene med druge poslovne odhodke oziroma druge poslovne prihodke. Kratkoročno ni pričakovati bistvenih odstopanj od uporabljenih predpostavk, zato je tveganje ocenjeno kot zelo nizko. Knjigovodske vrednosti dolgoročnih rezervacij in dolgoročnih pasivnih časovnih razmejitev z vidika materialno pomembnih zneskov ustrezajo sedanji vrednosti izdatkov, ki so po predvidevanjih potrebni za poravnavo obvez.

27. Poslovne in druge obveznosti

v EUR	2008
Dolgoročne poslovne obveznosti	15.812.252
Obveznosti za sredstva v upravljanju	15.812.252
Kratkoročne obveznosti	9.038.110
Kratkoročne obveznosti do dobaviteljev	8.391.362
Kratkoročne poslovne obveznosti do drugih	646.748
SKUPAJ POSLOVNE OBVEZNOSTI	24.850.362

Dolgoročne poslovne obveznosti v višini 15.812.252 EUR se v celoti nanašajo na obveznost do Občine Krško za sredstva, prejeta v upravljanje na podlagi Pogodbe o prenosu sredstev gospodarske infrastrukture v upravljanje.

Med kratkoročnimi poslovnimi obveznostmi skupine predstavljajo največji delež obveznosti do dobaviteljev. Obveznosti med družbama v skupini so izločene v višini 49.629 EUR.

Skupina Kostak na dan 31.12.2008 ne izkazuje poslovnih obveznosti do članov nadzornega sveta, članov uprave in notranjih lastnikov.

28. Finančni inštrumenti

Kreditno tveganje

Knjigovodske vrednosti finančnih sredstev predstavljajo največjo izpostavljenost kreditnemu tveganju. Največja izpostavljenost kreditnemu tveganju na dan poročanja:

v EUR	2008
Terjatve do kupcev	11.562.510
Druge poslovne terjatve (dolgoročne in kratkoročne)	349.475
Terjatve za odmerjeni davek	181.870
Odloženi stroški - dolg.AČR	2.022
Nezaračunani prihodki – kratk. AČR	170.452
Dana posojila in depoziti	988
SKUPAJ TERJATVE	12.267.317

Terjatve do kupcev izhajajo iz prodaje blaga, materiala in komunalnih, gradbenih in ostalih storitev fizičnim in pravnim osebam. Kupci so razpršeni, tako da ni večje izpostavljenosti posameznemu kupcu. Družbi v skupini izvajata tudi stalen nadzor nad slabimi plačniki in preverjata boniteto kupcev. Ukrepi, ki jih skupina predvideva ob

morebitnem povečanju tveganj, so predvsem pridobitev ustreznih zavarovanj, poostritev nadzora slabih plačnikov ter aktivnejši postopki pri izterjavi terjatev.

Popravki terjatev

Višina popravkov terjatev je na dan 31.12.2008 znašala 131.344 EUR. Zaradi sprotnega spremljanja odprtih terjatev, bonitetnega ocenjevanja kupcev in aktivne izterjave terjatev skupina ocenjuje kreditno tveganje kot zelo nizko.

Analiza starosti poslovnih terjatev na dan poročanja:

v EUR	Bruto vrednost 2008	Popravek 2008
Nezapadle	7.563.176	1.574
Zapadle 0-30 dni	1.326.677	872
Zapadle 30-60 dni	334.604	
Zapadle 60-90 dni	322.285	
Zapadle več kot 90 dni	2.015.768	109.123
SKUPAJ	11.562.510	111.569

Gibanje popravka poslovnih terjatev

v EUR	2008
Oblikovanje popravkov	111.569
Izterjane odpisane terjatve	13.572
Dokončen odpis terjatev	21.819
STANJE 31. 12. 2008	614.965

Likvidnostno tveganje

V nadaljevanju je prikazana zapadlost finančnih obveznosti in kratkoročnih poslovnih obveznosti

v EUR	Knjigovodska vrednost	Do 1 leta	1 do 2 leti	2 do 5 let
Neizpeljane finančne obveznosti				
Bančna posojila	4.769.797	3.699.865	528.421	541.511
Finančni najem	250.183	131.428	95.593	23.162
Poslovne in druge obveznosti	9.038.110	9.038.110	0	0
SKUPAJ	14.058.090	12.869.403	624.014	564.673

Valutno tveganje

Skupina Kostak ni posebej izpostavljena valutnemu tveganju, saj nima niti terjatev, niti obveznosti, izraženih v tujih valutah.

Obrestno tveganje

Obrestno tveganje v skupini tekoče spremljamo. Dolgoročni krediti so vezani na 3-6 mesečni Euribor. Politika upravljanja z obrestnim tveganjem zajema analize povečanja izpostavljenosti v primeru najemanja novih virov.

29. Pasivne časovne razmejitve

v EUR	Povečanje	Odprava	Stanje 31.12.2008
Kratkoročno odloženi prihodki	902.005	1.448.917	565.238
- gradbene pogodbe	594.000	1.194.000	400.000
- tarifni sistem in grobnine	171.489	118.401	165.238
- odlagališče odpadkov	136.516	136.516	0
Vnaprej vračunani stroški	14.560	10.560	14.560
DDV od danih predujmov	17.503	13.284	4.580
SKUPAJ PČR	934.068	1.472.761	584.378

Pasivne časovne razmejitve na dan 31.12.2008 predstavljajo kratkoročno odložene prihodke in vnaprej vračunane stroške. Kratkoročno odloženi prihodki se v višini 400.000 EUR nanašajo na izvajanje del po gradbenih pogodbah, kjer se prihodki pripoznajo v obračunskih obdobjih, v katerih je delo opravljeno - po metodi stopnje dokončanosti del. Del prihodkov v višini 165.238 EUR pa je kratkoročno razmejen iz naslova zbranih in neporabljenih sredstev tarifnega sistema, ki bodo za zamenjavo vodomerov in ostala vlaganja porabljena v naslednjem letu. Preostale pasivne časovne razmejitve pa se nanašajo na DDV v danih predplačilih in druge razmejitve (revizorske storitve za leto 2008).

Kratkoročno odloženi prihodki se pojavljajo v povezavi z izvajanjem investicij na večjih gradbiščih, kjer izvedba del ne sledi dinamiki fakturiranja po pogodbah.

30. Pogojne obveznosti v zabilančni evidenci

v EUR	2008
Hipoteke	870.440
Dane garancije	4.847.574
Dane menice	7.953.529
Odstopi terjatev v zavarovanje	212.703
SKUPAJ DANA ZAVAROVANJA	13.884.246
Prejete menice	318.855
Prejete garancije	896.737
SKUPAJ PREJETA ZAVAROVANJA	1.215.592

Dana jamstva, ki so dane garancije, bianco menice in odstopi terjatev, se nanašajo na posojila in garancije, izdane investitorjem za odpravo napak po gradbenih pogodbah. Pod postavko hipoteke je izkazan znesek zavarovanja:

- dolgoročni kredit odobren od Eko sklada - hipoteka na zemljišču Brege v višini 250.440 EUR;
- dolgoročni kredit odobren od SKB banke – hipoteka na nepremičninah družbe HPG (poslovna stavba in gospodarsko poslopje) v višini 620.000 EUR.

Iz naslova pogojnih obveznosti se ne pričakuje nastanek kakršnihkoli materialnih obveznosti, razen tistih, zaradi katerih so bile oblikovane rezervacije.

Druge potencialne obveznosti

Skupina Kostak na dan 31.12.2008 nima drugih potencialnih obveznosti. Vse znane obveznosti so vključene v računovodske izkaze.

Davčni organi lahko kadarkoli v petih oz. desetih letih po poteku leta, v katerem je treba odmeriti davek, preverijo poslovanje družb skupine, kar lahko povzroči nastanek dodatne obveznosti plačila davka, zamudnih obresti in kazni iz naslova davka od dohodkov pravnih oseb ali drugih davkov in dajatev. Družbe skupine niso seznanjene z okoliščinami, ki bi lahko povzročile morebitno pomembno obveznost iz tega naslova.

31. Posli s povezanimi osebami

Skupina nima drugih skupin povezanih oseb, razen vodstvenega osebja. V vodstveno osebje spadajo člani uprav, nadzornih svetov in zaposleni po individualnih pogodbah v družbah skupine Kostak.

V letu 2008 je skupina, upravam, nadzornemu svetu in drugim delavcem po individualnih pogodbah o zaposlitvi izplačala prejemke v naslednjih bruto vrednostih:

v EUR	Znesek 2008
Člani uprave in direktor odvisne družbe	
- osnovne plače	315.444
- variabilni del	53.066
- drugi prejemki iz delovnega razmerja	16.322
Člani nadzornega sveta družbe Kostak d.d.	32.119
Zaposleni na podlagi pogodb, za katere ne velja tarifni del KP	344.609
SKUPAJ	805.351

Bruto prejemki drugih delavcev po individualnih pogodbah o zaposlitvi obsegajo bruto vrednost osnovnih plač in drugih prejemkov iz delovnega razmerja. Bruto prejemki članov uprave, nadzornega sveta in delavcev z individualnimi pogodbami o zaposlitvi predstavljajo 13,0% celotnih stroškov dela.

Skupina Kostak na dan 31. decembra 2008 ne izkazuje terjatev in obveznosti do članov uprave in zaposlenih po individualnih pogodbah ter članov nadzornega sveta, razen:

- poslovnih terjatev iz naslova rednih obračunov komunalnih storitev pod enakimi pogoji, kot veljajo za vse ostale porabnike komunalnih storitev;
- poslovnih obveznosti za obračunane in še neizplačane plače za mesec december za člane uprave in zaposlenih po individualnih pogodbah.

4.7. Računovodski izkazi družbe Kostak d.d. Krško

4.7.1. Bilanca stanja

v EUR	Pojasnilo	2008	2007
SREDSTVA			
Opredmetena osnovna sredstva	14	21.392.005	20.863.299
Naložbene nepremičnine	15	210.663	214.200
Neopredmetena dolgoročna sredstva in dolgoročne aktivne časovne razmejitve	16	80.110	41.965
Odložene terjatve za davek	12	181.870	153.308
Poslovne in druge terjatve	17	31.833	5.459
Dolgoročne finančne naložbe	18	1.757.541	147.775
Dolgoročna sredstva		**23.654.022**	**21.426.006**
Zaloge	19	429.914	291.615
Poslovne in druge terjatve	20	11.222.926	7.183.048
Terjatve za tekoči davek		0	0
Denarna sredstva in njihovi ustrezniki	21	88.037	53.846
Kratkoročne aktivne časovne razmejitve	22	170.222	12.741
Kratkoročna sredstva		**11.911.099**	**7.541.250**
Skupaj sredstva		**35.565.121**	**28.967.256**
KAPITAL			
Osnovni kapital	23	668.000	668.000
Kapitalske rezerve	23	1.079.105	1.079.105
Rezerve iz dobička	23	1.892.102	1.561.193
Presežek iz prevrednotenja		-30.086	
Preneseni čisti poslovni izid	23	1.071.185	842.584
Čisti poslovni izid poslovnega leta	24	330.909	335.999
Celotni kapital		**5.011.215**	**4.486.881**
OBVEZNOSTI			
Finančne obveznosti	25	1.525.768	545.396
Dolgoročne poslovne obveznosti	27-28	15.812.252	15.750.159
Rezervacije in dolgoročne pasivne časovne razmejitve	26	1.042.325	984.219
Dolgoročne obveznosti		**18.380.345**	**17.279.774**
Poslovne in druge obveznosti	29	8.762.690	4.604.123
Obveznosti za tekoči davek		29.020	81.281
Finančne obveznosti	30	2.805.943	1.392.135
Kratkoročne pasivne časovne razmejitve	31	575.908	1.123.062
Kratkoročne obveznosti		**12.173.561**	**7.200.601**
Skupaj obveznosti		**30.553.906**	**24.480.375**
Skupaj obveznosti do virov sredstev		**35.565.121**	**28.967.256**

4.7.2. Izkaz poslovnega izida

v EUR	Pojasnilo	2008	2007
Čisti prihodki od prodaje na domačem trgu	1	30.187.914	20.302.549
Čisti prihodki od prodaje na tujem trgu	1	1.710	9.685
Usredstveni lastni proizvodi in lastne storitve	2	350.173	195.454
Drugi poslovni prihodki	3	73.466	300.211
Prihodki		30.613.263	20.807.899
Stroški blaga, materiala in storitev	4	-22.840.023	-13.914.529
Stroški dela	5	-5.941.919	-5.233.595
Odpisi vrednosti	6	-1.566.618	-1.431.812
Drugi poslovni odhodki	7	-313.709	-348.412
Odhodki		-30.662.269	-20.928.348
Poslovni izid iz poslovanja		-49.006	-120.449
Finančni prihodki	9	170.681	165.351
Finančni odhodki	9	-201.401	-99.258
Neto finančni prihodki		-30.720	66.093
Drugi prihodki	10	941.961	908.820
Drugi odhodki	10	-20.097	-7.319
Neto drugi prihodki		921.864	901.501
Poslovni izid pred obdavčitvijo		842.138	847.145
Davek	11	-208.883	-179.863
Odloženi davek	12	28.563	4.716
Poslovni izid obračunskega obdobja	13	661.818	671.998
Čisti dobiček na delnico	24	16,64	16,89

Izkaz poslovnega izida

(brez upoštevanja stroškov amortizacije sredstev v upravljanju, ki niso kriti s ceno proizvodov oziroma storitev in brez izrednih prihodkov, ki nastanejo za pokrivanje nepokrite amortizacije v breme dolgoročne obveznosti do lastnika sredstev)

v EUR	Pojasnilo	2008	2007
Čisti prihodki od prodaje na domačem trgu	1	30.187.914	20.302.549
Čisti prihodki od prodaje na tujem trgu	1	1.710	9.685
Usredstveni lastni proizvodi in lastne storitve	2	350.173	195.454
Drugi poslovni prihodki	3	73.466	300.211
Prihodki		30.613.263	20.807.899
Stroški blaga, materiala in storitev	4	-22.840.023	-13.914.529
Stroški dela	5	-5.941.919	-5.233.595
Odpisi vrednosti	6	-766.149	-630.204
Drugi poslovni odhodki	7	-313.709	-348.412
Odhodki		-29.861.800	-20.126.740
Poslovni izid iz poslovanja		751.463	681.159
Finančni prihodki	9	170.681	165.351
Finančni odhodki	9	-201.401	-99.258
Neto finančni prihodki		-30.720	66.093
Drugi prihodki	10	141.492	107.212
Drugi odhodki	10	-20.097	-7.319
Neto drugi prihodki		121.395	99.893
Poslovni izid pred obdavčitvijo		842.138	847.145
Davek	11	-208.883	-179.863
Odloženi davek	12	28.563	4.716
Poslovni izid obračunskega obdobja	13	661.818	671.998
Čisti dobiček na delnico	24	16,64	16,89

4.7.3. Izkaz gibanja kapitala

v EUR	Osnovni kapital	Kapitalske rezerve	Zakonske rezerve	Rezerve za las. del.	Lastne delnice	Druge rezerve	Presežek iz prevred.	Preneseni čisti dob.	Čisti dob. posl. leta	SKUPAJ KAPITAL
A. ZAČETNO STANJE 01.01.2007	667.668	1.079.437	229.511	10.573	-10.573	995.683		942.026	0	3.914.325
Vnos čistega poslovnega izida poslovnega leta									671.998	671.998
Razporeditev čistega dobička kot sestavine kapitala						335.999			-335.999	0
Druge prerazporeditve sestavin kapitala	332	-332								0
Izplačilo dividend								-99.442		-99.442
D. KONČNO STANJE 31.12.2007	668.000	1.079.105	229.511	10.573	-10.573	1.331.682		842.584	335.999	4.486.881
A. ZAČETNO STANJE 01.01.2008	668.000	1.079.105	229.511	10.573	-10.573	1.331.682		1.178.583		4.486.881
Vnos čistega poslovnega izida poslovnega leta									661.818	661.818
Vnos zneska posebnih prevrednotovanj kapitala							-30.086			
Razporeditev čistega dobička kot sestavine kapitala po sklepu uprave in NS						330.909			-330.909	0
Druge prerazporeditve sestavin kapitala										0
Izplačilo dividend								-107.398		-107.398
D. KONČNO STANJE 31.12.2008	668.000	1.079.105	229.511	10.573	-10.573	1.662.591	-30.086	1.071.185	330.909	5.011.215
BILANČNI DOBIČEK								1.071.185	330.909	1.402.094

4.7.4. Izkaz denarnih tokov

v EUR	leto 2008	leto 2007
DENARNI TOKOVI PRI POSLOVANJU		
a) Postavke izkaza poslovnega izida	2.249.124	2.140.551
Poslovni prihodki (razen za prevrednotenje) in finančni prihodki iz poslovnih terjatev	31.373.008	21.684.841
Poslovni odhodki brez amortizacije (razen za prevrednotenje) in finančni odhodki iz poslovnih obveznosti	-28.877.730	-19.369.143
Davki iz dobička in drugi davki, ki niso zajeti v poslovnih odhodkih	-246.154	-175.147
b) Spremembe čistih obratnih sredstev poslovnih postavk bilance stanja	-650.743	1.444.218
Začetne manj končne poslovne terjatve	-4.066.253	-768.398
Začetne manj končne aktivne kratkoročne časovne razmejitve	-157.481	71.637
Začetne manj končne odložene terjatve za davek		-4.716
Začetne manj končne zaloge	-138.299	-83.879
Končni manj začetni poslovni dolgovi	4.200.338	1.082.084
Končne manj začetne pasivne časovne razmejitve in rezervacije	-489.048	1.147.490
Končne manj začetne odložene obveznosti za davek	0	0
c) Prebitek prejemkov pri poslovanju ali prebitek izdatkov pri poslovanju (a+b)	1.598.381	3.584.769
DENARNI TOKOVI PRI NALOŽBENJU		
a) Prejemki pri naložbenju	9.774	7.304
Prejemki od dobljenih obresti in deleži v dobičku drugih, ki se nanašajo na naložbenje	2.725	1.775
Prejemki od odtujitve opredmetenih sredstev	7.049	4.523
Prejemki od odtujitve dolgoročnih finančnih naložb		1.006
b) Izdatki pri naložbenju	-3.687.098	-3.931.480
Izdatki za pridobitev neopredmetenih sredstev	-54.805	-10.619
Izdatki za pridobitev opredmetenih osnovnih sredstev	-1.985.285	-3.610.893
Izdatki za pridobitev naložbenih nepremičnin		-214.200
Izdatki za pridobitev dolgoročnih finančnih naložb	-1.647.008	-95.768
c) Prebitek prejemkov pri naložbenju ali prebitek izdatkov pri naložbenju (a+b)	-3.677.324	-3.924.176
DENARNI TOKOVI PRI FINANCIRANJU		
a) Prejemki pri financiranju	11.297.576	7.599.999
Vnos čistega poslovnega izida		335.999
Prejemki od povečanja dolgoročnih finančnih obveznosti	1.454.576	300.000
Prejemki od povečanja kratkoročnih finančnih obveznosti	9.843.000	6.964.000
b) Izdatki pri financiranju	-9.184.442	-7.303.228
Izdatki za dane obresti, ki se nanašajo na financiranje	-173.648	-97.331
Izdatki za vračila kapitala		0
Izdatki za odplačila dolgoročnih finančnih obveznosti	-81.305	-305.455
Izdatki za odplačila kratkoročnih finančnih obveznosti	-8.822.091	-6.801.000
Izdatki za izplačila dividend in drugih deležev v dobičku	-107.398	-99.442
c) Prebitek prejemkov pri financiranju ali prebitek izdatkov pri financiranju (a+b)	2.113.134	296.771
Denarni izid v obdobju	34.191	-42.636
Začetno stanje denarnih sredstev	53.846	96.482
Č. KONČNO STANJE DENARNIH SREDSTEV	88.037	53.846

4.7.5. Bilančni dobiček

v EUR	leto 2008	leto 2007
a. Čisti poslovni izid poslovnega leta	661.818	671.998
b. Preneseni čisti dobiček	1.071.185	842.584
c. Zmanjšanje (sprostitev) rezerv iz dobička	0	0
č. Povečanje (dodatno oblikovanje) rezerv iz dobička po skl. uprave	0	0
1. povečanje (dodatno oblikovanje) zakonskih rezerv iz dobička	0	0
2. povečanje (dodatno oblikovanje) rezerv za lastne deleže iz dob.	0	0
d. Povečanje (dodano oblikovanje) rezerv iz dobička po odločitvi uprave in NS (drugih rezerv iz dobička)	330.909	335.999
e. Bilančni dobiček	1.402.094	1.178.583
1. bilančni dobiček, ki ga skupščina razporedi na delničarje		0
2. bilančni dobiček, ki ga skupščina razporedi v druge rezerve		0
3. bilančni dobiček, ki ga skupščina razporedi za prenos v nas. leto		0
4. bilančni dobiček, ki ga skupščina razporedi za druge namene		0

PREDLOG UPORABE BILANČNEGA DOBIČKA

Bilančni dobiček družbe Kostak d.d. Krško na dan 31.12. 2008 znaša 1.402.094 EUR in je sestavljen iz prenesenega dobička leta 2002-2007 v višini 1.071.185 EUR in nerazdeljenega dobička poslovnega leta 2008 v višini 330.909 EUR.

Del bilančnega dobička, ki izvira iz dobička leta 2002 v višini 11.144,87 EUR in dobička leta 2003 v višini 108.855,13 EUR se razporedi za izplačilo dividend delničarjem v višini 3,0 EUR na delnico.

Izplačilo dividend bo v roku 60 dni po datumu zasedanja skupščine delničarjev. Preostanek bilančnega dobička v višini 1.282.093,95 EUR, ki predstavlja dobiček leta 2003 - 2008 ostane nerazporejen (preneseni dobiček).

v EUR	leto 2008	leto 2007
- za dividende	120.000	108.000
- za druge rezerve	330.909	335.999
- za prenos v preneseni dobiček	330.909	335.999
- za druge namene (udeležba uprave v dobičku)	0	0

4.8. Pojasnila k računovodskim izkazom

4.8.1. Poročajoča družba

Kostak, komunalno stavbno podjetje d.d. (v nadaljevanju Kostak d.d.) je obvladujoča družba skupine Kostak s sedežem na Leskovški cesti 2a, 8270 Krško v Sloveniji.

Družba je v letu 2008 poslovala kot enovit gospodarski subjekt z neločljivimi in nedoločljivimi področnimi in območnimi odseki, zato ne prikazuje informacij o poslovanju niti po področnih niti po območnih odsekih.

4.8.2. Podlaga za sestavitev

IZJAVA O SKLADNOSTI

Računovodski izkazi in pojasnila k izkazom družbe Kostak d.d. Krško (v nadaljevanju družba Kostak) so sestavljeni v skladu z Slovenskimi računovodskimi standardi 2006 (v nadaljevanju SRS), ki jih je sprejel Slovenski inštitut za revizijo.

Izdajo računovodskih izkazov družbe je uprava družbe potrdila 27.02.2008.

PODLAGA ZA MERJENJE

Računovodski izkazi so pripravljeni na podlagi načela izvirne vrednosti, razen če ni navedeno drugače v sledečih računovodskih usmeritvah.

VALUTA

Priloženi računovodski izkazi so sestavljeni v EUR. Posli (transakcije in stanja), izraženi v tuji valuti na dan bilance stanja, so preračunani v EUR po srednjem tečaju Banke Slovenije.

UPORABA OCEN IN PRESOJ

Poslovodstvo mora pri sestavi računovodskih izkazov podati ocene, presoje in predpostavke, ki vplivajo na uporabo računovodskih usmeritev in na izkazane vrednosti sredstev, obveznosti, prihodkov ter odhodkov. Dejanski rezultati lahko od teh ocen odstopajo.

Ocene in navedene predpostavke je potrebno stalno pregledovati. Podatki o pomembnih ocenah negotovosti in odločilnih presojah so opisani v nadaljevanju.

Naložbe v kapital družb v skupini in drugih družb

Dolgoročne finančne naložbe v kapital, lastniške ali dolžniške vrednostne papirje drugih družb se ob začetnem pripoznavanju ovrednotijo po nabavni vrednosti, ki je enaka nakupni vrednosti, povečani za stroške, ki jih je mogoče pripisati neposredno naložbi. Prevrednotenje finančnih naložb pomeni spremembo njihove knjigovodske vrednosti in se

izvaja zaradi oslabitve v primerih, ko je poštena vrednost finančne naložbe nižja od knjigovodske vrednosti.

Finančne naložbe, izražene v tuji valuti, se na dan bilanciranja preračunajo po srednjem tečaju Banke Slovenije. Dolgoročne finančne naložbe, ki se prerazvrstijo med kratkoročne finančne naložbe, se prenašajo mednje posamično po knjigovodski vrednosti.

Kratkoročne finančne naložbe v lastniške in dolžniške vrednostne papirje se ob začetnem merjenju ovrednotijo po nabavni vrednosti. Ob koncu leta se izkazana vrednost vrednostnih papirjev, ki kotirajo na borzi, primerja s tržno ceno na zadnji dan obračunskega obdobja. V primeru, da je tržna cena višja od povprečne nabavne cene, se krepitev naložbe ne izvaja. V primeru, da je tržna cena nižja od povprečne nabavne cene, se za naložbo oblikuje prevrednotovalni popravek vrednosti.

Poslovne in druge terjatve

Ocena temelji na predpostavki, da bodo terjatve poplačane v izkazani višini. Popravki vrednosti terjatev so oblikovani na osnovi uvedenih sodnih postopkov in izkušenj iz preteklih let. Družba v prihodnjem obdobju ne pričakuje dogodkov, ki bi pomembno vplivali na oceno vrednosti.

Zaloge

Knjigovodske vrednosti zalog v materialno pomembnih zneskih ustrezajo njihovi pošteni vrednosti. Družba v prihodnjem obdobju ne pričakuje dogodkov, ki bi pomembno vplivali na oceno vrednosti.

Dolgoročne rezervacije

Knjigovodske vrednosti dolgoročnih rezervacij odražajo sedanjo vrednost izdatkov, ki bodo potrebni za poravnavo obvez. Ocene vrednosti izhajajo iz izkušenj iz preteklih let in izvirne dokumentacije. Negotov je izid in obdobje, v katerem bodo nastali dogodki ali bodo zaključeni sodni postopki, v zvezi s katerimi so bile oblikovane dolgoročne rezervacije. Sicer pa družba v prihodnjem obdobju ne pričakuje dogodkov, ki bi pomembno vplivali na oceno vrednosti.

Odloženi davki

Odloženi davki so izračunani na podlagi začasnih razlik po metodi obveznosti po bilanci stanja z uporabo veljavne davčne stopnje. Ob morebitni spremembi davčne stopnje se bodo ustrezno spremenile tudi terjatve in obveznosti iz naslova odloženih davkov. Družba v prihodnjem obdobju ne pričakuje dogodkov, ki bi pomembno vplivali na oceno vrednosti.

Obveznosti za odpravnine in jubilejne nagrade

Obveznosti za odpravnine in jubilejne nagrade so oblikovane za ocenjene vrednosti izplačil odpravnin ob upokojitvi in jubilejnih nagrad kot rezultat dolgoletnega službovanja zaposlenih na dan bilance stanja, diskontirano na sedanjo vrednost. Obveznosti so bile oblikovane za pričakovan izplačila. Družba v prihodnjem obdobju ne pričakuje dogodkov, ki bi pomembno vplivali na oceno vrednosti.

4.8.3. Pomembne računovodske usmeritve

Finančni inštrumenti

Osnovni finančni inštrumenti vključujejo naložbe v kapital, poslovne in druge terjatve, denarna sredstva in njihove ustreznike, prejeta in dana posojila ter poslovne in druge obveznosti.

Osnovni finančni inštrumenti se na začetku pripoznajo po njihovi pošteni vrednosti. Vrednost inštrumenta, ki ni podana po pošteni vrednosti skozi poslovni izid, pa se poveča tudi za stroške posla, ki neposredno izhajajo iz nakupa ali izdaje inštrumenta. Po začetnem pripoznavanju se osnovni finančni inštrumenti izmerijo na način, ki je opredeljen v nadaljevanju.

Denarna sredstva in njihovi ustrezniki obsegajo denar v blagajni in vloge na vpogled.

Nepremičnine, naprave in oprema

Izkazovanje in merjenje
Nepremičnine, naprave in oprema se ob začetnem pripoznavanju izmerijo po nabavni vrednosti, ki jo sestavljajo nakupna cena, uvozne in nevračljive nakupne dajatve ter stroški, ki jih je mogoče pripisati neposredno njegovi usposobitvi za nameravano uporabo. Nabavno vrednost opredmetenega osnovnega sredstva, zgrajenega ali izdelanega v podjetju, tvorijo stroški, ki jih povzroči njegova zgraditev ali izdelava ter posredni stroški, ki mu jih je mogoče pripisati. Donacije in državne podpore za pridobitev opredmetenih osnovnih sredstev se ne odštevajo od njihove nabavne vrednosti, temveč se vštevajo med dolgoročne rezervacije in se porabljajo skladno z obračunano amortizacijo. V primeru nakupa osnovnih sredstev v tujini se nabavna vrednost preračuna po srednjem tečaju Banke Slovenije za tujo valuto na dan pridobitve osnovnega sredstva.

Poznejši stroški
Popravila ali vzdrževanje za nepremičnine, naprave in opremo in obnavljanje ali ohranjanje prihodnjih gospodarskih koristi se, na podlagi prvotno ocenjene stopnje učinkovitosti sredstev in dobe koristnosti, izkazujejo kot stroški vzdrževanja. Predvideni zneski stroškov rednih pregledov oziroma velikih popravil (remontov) nepremičnin, naprav in opreme se obravnavajo kot delitev sredstev, ki se amortizirajo v obdobju do naslednjega velikega popravila.

Prevrednotenje nepremičnin, naprav in opreme
Nepremičnine, naprave in oprema se po začetnem pripoznavanju izkazujejo po modelu nabavne vrednosti. Prevrednotenje zaradi okrepitve se ne opravlja, opravlja pa se prevrednotenje zaradi oslabitve vrednosti pomembnih nepremičnin, naprav in opreme praviloma takrat, ko njihova knjigovodska vrednost presega nadomestljivo vrednost za več kot 20%.

Začetek amortiziranja, metoda amortiziranja in dobe koristnosti
Nepremičnine, naprave in oprema se začnejo amortizirati prvi dan naslednjega meseca, potem, ko so razpoložljivi za uporabo. Amortizacija se obračuna po metodi enakomernega časovnega amortiziranja ob upoštevanju dobe koristnosti vsake posamezne nepremičnine, naprave in opreme.

Osnovna sredstva podjetja in osnovna sredstva v upravljanju se amortizirajo po stopnjah, ki se določijo ob aktiviranju vsakega posameznega osnovnega sredstva in so po pomembnejših vrstah osnovnih sredstev prikazane v tabeli.

Preglednica amortizacijskih stopenj

	Amortizacijske stopnje - sredstva družbe	Amortizacijske stopnje – sredstva v upravljanju
Gradbeni objekti	1,5-10,5%	2-8%
Gradbeni objekti - cevovodi,omrežja		2-20%
Oprema	6,67-37,5%	4-25%
Tovorna vozila in gradbena mehanizacija	12,5-25%	
Transportna oprema in osebni avtomobili	12,5-23,5%	
Računalniška oprema	37,5%	25%
Drobni inventar	6,67-33,33%	

Zemljišča, predujmi za osnovna sredstva in osnovna sredstva v izgradnji oziroma pridobivanju ter umetniška dela se ne amortizirajo.

Neopredmetena sredstva

Kot neopredmetena sredstva se pripoznajo nedenarna sredstva brez fizičnega obstoja, kot so: nakupi programske opreme, dolgoročno pridobljeni patenti in licence, dolgoročno odloženi stroški in druga neopredmetena dolgoročna sredstva. Neopredmetena sredstva so izkazana po nabavni vrednosti. Neopredmetena dolgoročna sredstva se zaradi okrepitve ne prevrednotujejo. Če knjigovodska vrednost presega nadomestljivo vrednost, se neopredmetena dolgoročna sredstva oslabijo.

Amortizacija
Amortizacija se obračuna po metodi enakomernega časovnega amortiziranja ob upoštevanju dobe koristnosti neopredmetenih sredstev, razen če so te dobe nedoločene. Amortizacija neopredmetenih sredstev se začne, ko je sredstvo na razpolago za uporabo.

Amortizacijske stopnje so naslednje:

Skupina neopredmetenih sredstev	Leto 2007 – v %
programska oprema	10-37,5
usredstveni stroški naložb v tuja OS	5-20

Naložbene nepremičnine

Naložbene nepremičnine so nepremičnine, ki jih družba nameni zato, da bi prinašale najemnino ali povečevale vrednost dolgoročne naložbe ali pa oboje.

Merjenje pri pripoznanju
Naložbene nepremičnine se vrednotijo po nabavni vrednosti, ki jo sestavlja nakupna cena ter stroški, ki jih je mogoče pripisati neposredno nakupu. Taki stroški vključujejo izdatke za davke od prenosa nepremičnin in druge stroške.

Najeta sredstva

Najem, pri katerem družba Kostak d.d. prevzame vse oblike tveganja in koristi, povezane z lastništvom sredstva, se obravnava kot finančni najem. Po začetnem pripoznavanju je najeto sredstvo izkazano v znesku, ki je enak pošteni vrednosti ali, če je ta nižja, sedanji vrednosti najmanjše vsote najemnin. Po začetnem pripoznavanju se sredstvo obračuna v skladu z računovodskimi usmeritvami, ki veljajo za takšna sredstva.

Poslovne terjatve

Merjenje terjatev
Terjatve se v knjigovodskih razvidih in bilanci stanja pripoznajo kot sredstvo, če je verjetno, da bodo pritekale gospodarske koristi, povezane z njo, in je mogoče njeno izvirno vrednost zanesljivo izmeriti. Terjatve vseh vrst se ob začetnem pripoznanju izkazujejo v zneskih, ki izhajajo iz ustreznih listin, ob predpostavki, da bodo poplačane. Prvotne terjatve se lahko kasneje povečajo ali pa zmanjšajo za vsak znesek, utemeljen s pogodbo, kar predstavlja spremembo vrednosti terjatev zaradi kasnejših popustov, reklamacij, vračil blaga in podobno.

Oslabitev terjatev
Terjatve, katere niso poravnane v rednem roku zapadlosti, se opredelijo kot dvomljive, ko pa se zanje začne sodni postopek, se opredelijo kot sporne terjatve.

Prevrednotenje terjatev pomeni spremembo njihove knjigovodske vrednosti. Prevrednotenje se opravi vsako četrtletje kot prevrednotenje poslovnih terjatev zaradi njihove oslabitve. Popravki dvomljivih terjatev se oblikujejo individualno. Vse sporne poslovne terjatve se popravijo za 100%.

Odložene terjatve za davek
Odložene terjatve za davek se pripoznajo v višini verjetnega razpoložljivega prihodnjega obdavčljivega dobička, v breme katerega bo v prihodnje mogoče uporabiti odložene terjatve. Odložene terjatve za davek se zmanjšajo za znesek, za katerega ni več verjetno, da bo mogoče uveljaviti davčno olajšavo, povezano s sredstvom.

Zaloge

Med zalogami so ločeno obravnavane zaloge surovin in materiala, zaloge drobnega inventarja in embalaže ter zaloge trgovskega blaga. Med material družba uvršča tudi drobni inventar z dobo uporabnosti krajšo od leta dni, in drobni inventar, katerega posamična nabavna vrednost po dobaviteljevem računu je manjša kot 500 EUR. Pri tem upošteva načelo doslednosti in istovrstni material vedno uvršča enako.
Vrednotenje zalog
Zaloge surovin in materiala ter drobnega inventarja in embalaže se v poslovnih knjigah izkazujejo po nabavnih cenah z vsemi odvisnimi stroški nabave. Ob vsaki novi nabavi se izračuna nova povprečna cena enote v zalogi. Zmanjšanje (poraba) zalog se obračunava sproti po drseči povprečni ceni. Količinske enote trgovskega blaga so ovrednotene po nabavni ceni, ki jo sestavljajo nakupna cena, uvozne dajatve in neposredni stroški nabave, zmanjšani za morebitne popuste. Pri izkazovanju zalog trgovskega blaga družba uporablja metodo drsečih povprečnih cen.

Oslabitev zalog
Zaloge se zaradi oslabitve prevrednotujejo, če knjigovodska vrednost presega njihovo tržno vrednost, kar se ugotavlja najmanj na koncu poslovnega leta. Prevrednotenje se izvaja po posameznih postavkah zalog le, če gre za pomembne razlike. Uskladitev se izvaja le navzdol – kot oslabitev zalog.

Denar in denarni ustrezniki

Denarna sredstva predstavlja knjižni denar in gotovina v blagajni. Knjigovodska vrednost denarnega sredstva je enaka njegovi začetni nominalni vrednosti, dokler ne nastane potreba po prevrednotenju. Denarno sredstvo, izraženo v tuji valuti, se prevede v domačo valuto po menjalnem tečaju na dan prejema.

Kapital

Celotni kapital sestavljajo vpoklicani kapital, kapitalske rezerve, rezerve iz dobička, preneseni čisti dobiček iz prejšnjih let in prehodno še ne razdeljen čisti dobiček poslovnega leta.

Lastne delnice
Odkupljene lastne delnice se izkazujejo kot lastne delnice in se odštejejo od kapitala.

Dividende
Dividende se pripoznajo v računovodskih razvidih kot obveznost v obdobju, v katerem je bil sprejet sklep skupščine delničarjev o izplačilu dividend.

Rezervacije

Rezervacije se izkažejo, če ima družba zaradi preteklega dogodka zdajšnjo pravno ali posredno obvezo in če obstaja verjetnost, da bo za poravnavo te obveze potreben odtok dejavnikov, ki omogočajo gospodarske koristi. Ker je učinek časovne vrednosti denarja bistven, je znesek rezervacije enak zdajšnji vrednosti izdatkov, ki so po pričakovanju potrebni za poravnavo obveze. Rezervacije se zmanjšujejo neposredno za stroške, za katerih kritje so bile oblikovane.

Rezervacije za odpravnine in jubilejne nagrade
Družba je v skladu z zakonskimi predpisi in kolektivno pogodbo zavezana k plačilu jubilejnih nagrad zaposlencem ter odpravnin ob njihovi upokojitvi, za kar so oblikovane dolgoročne rezervacije. Rezervacije so oblikovane v višini ocenjenih prihodnjih izplačil za odpravnine ob upokojitvi in jubilejne nagrade. Diskontirane so na dan bilance stanja. Pri izračunu so bile uporabljene aktuarske predpostavke.

Rezervacije za dana jamstva
V družbi Kostak se dolgoročne rezervacije oblikujejo za dana jamstva za odpravo napak v garancijski dobi in za pričakovane izgube iz kočljivih pogodb. Rezervacije iz naslova danih jamstev se oblikujejo na osnovi odstotka, ki ga družba oceni na osnovi reklamacij iz preteklih let. Za vrednost ocenjenih obveznosti iz danih jamstev se povečajo poslovni odhodki. Dolgoročne rezervacije za pričakovane izgube iz kočljivih pogodb in za druge namene se pripoznajo v višini najboljše ocene izdatkov, potrebnih za poravnavo na dan bilance stanja obstoječe dolgoročne obveze. Črpanje dolgoročnih rezervacij je oblikovano do datuma, ko se izteče garancijski rok oziroma ko se konča obdobje, za katero so bile oblikovane.

Poslovne in finančne obveznosti

Prejeta posojila
Prejeta posojila se ob začetnem pripoznavanju izkazujejo po odplačni vrednosti, pri čemer se morebitne razlike med izvirno in odplačno vrednostjo izkazujejo v izkazu poslovnega izida v obdobju odplačevanja posojila. Obveznosti se pozneje povečujejo s pripisanimi donosi (obresti, druga nadomestila), za katere je sklenjen sporazum z upniki. Knjigovodska vrednost dolgov se zmanjša za odplačila glavnice. Pri dolgoročnih dolgovih pa se zmanjša tudi za prenose dolgoročnih dolgov med kratkoročne dolgove.

V okviru pojasnil k računovodskim izkazom družba ne razkriva višine obresti za najeta posojila, ker ocenjuje, da je to poslovna skrivnost.

Poslovne obveznosti
Poslovne obveznosti se v začetku izkazujejo z zneski, ki izhajajo iz ustreznih listin o njihovem nastanku, ki pri poslovnih obveznostih dokazujejo prejem kakega proizvoda ali storitve ali opravljeno delo oziroma obračunani strošek, odhodek ali delež v poslovnem izidu.

Kratkoročne časovne razmejitve

Kratkoročne aktivne časovne razmejitve zajemajo kratkoročno odložene stroške (odhodke) in kratkoročno nezaračunane prihodke. Kratkoročno odloženi stroški vsebujejo zneske, ki ob svojem nastanku še ne bremenijo dejavnosti, s katero se družba ukvarja. Kratkoročno nezaračunani prihodki se pojavijo, če se pri ugotavljanju poslovnega izida utemeljeno upoštevajo prihodki, ki še niso bili zaračunani.

Pasivne kratkoročne časovne razmejitve zajemajo vnaprej vračunane stroške (odhodke) in kratkoročno odložene prihodke. Vnaprej vračunane stroške sestavljajo stroški, ki so pričakovani, pa se še niso pojavili in se nanašajo na obdobje, za katerega se ugotavlja poslovni izid. Kratkoročno odloženi prihodki nastajajo, če so storitve že zaračunane, a še ne opravljene.

Družba Kostak pri priznavanju prihodkov od svojih storitev upošteva metodo stopnje dokončanosti del. Prihodki se pripoznajo šele takrat, ko je storitev opravljena, bodisi delno ali v celoti po pogodbah o prodaji blaga ali pogodbah o opravljenih gradbenih in drugih storitvah. Pripoznavanje prihodkov po tej metodi nima neposredne zveze s fakturiranjem naročniku, zato se odmiki oziroma razlike evidentirajo na kontih časovnih razmejitev. Ob takem evidentiranju pa ni nikakršnih pomembnih dvomov, ali bo storitev opravljena ali plačana in ni pomembne negotovosti glede stroškov, ki so ali bodo nastali pri opravljanju storitev.

Prihodki

Prihodki se morajo meriti po pošteni vrednosti prejetih nadomestil ali terjatev ob upoštevanju zneska popustov.

Prihodki od prodaje proizvodov, trgovskega blaga in materiala se pripoznajo v izkazu poslovnega izida, ko je družba prenesla na kupca pomembna tveganja in koristi, povezane z lastništvom proizvodov. Prihodki od opravljenih storitev se merijo po prodajnih cenah dokončanih storitev ali po prodajnih cenah nedokončanih storitev glede na stopnjo njihove dokončanosti, navedenih v računih ali drugih listinah. Prihodki od najemnin naložbenih nepremičnin se pripoznajo enakomerno med prihodki, ko traja najem.

Drugi poslovni prihodki se pojavljajo ob odtujitvi nepremičnin, naprav in opreme ter naložbenih nepremičnin kot presežki njihove prodajne vrednosti nad njihovo knjigovodsko vrednostjo ter prihodki od vnovčenja terjatev (odprava oslabitve).

Finančni prihodki se pojavljajo v zvezi z dolgoročnimi in kratkoročnimi finančnimi naložbami ali v povezavi s terjatvami. Sestavljajo jih dobljene obresti in dividende ter drugi deleži iz dobička ter prevrednotovalni finančni prihodki. Finančni prihodki se pripoznajo ob obračunu, ne glede na prejemke, če ne obstaja utemeljen dvom glede njihove velikosti, zapadlosti v plačilo in poplačljivost.

Drugi-izredni prihodki se pojavljajo v zvezi z neobičajnimi postavkami, ki v obravnavanem obračunskem obdobju povečujejo poslovni izid rednega poslovanja. Med druge prihodke se evidentirajo v skladu s SRS 35 tudi prihodki za pokrivanje amortizacije

sredstev v upravljanju in sicer za tisti del stroškov amortizacije, ki ni krita s ceno proizvoda oziroma storitve.

Odhodki

Odhodki se pripoznajo, če je zmanjšanje gospodarskih koristi v obračunskem obdobju povezano z zmanjšanjem sredstva ali s povečanjem dolga in je to zmanjšanje mogoče zanesljivo izmeriti. Odhodki se razvrščajo na poslovne odhodke, finančne odhodke in druge odhodke.

Poslovni odhodki se pripoznajo, ko je porabljen material oziroma opravljena storitev. Pripoznajo se v obdobju, na katerega se nanašajo. Poslovni odhodki so v načelu enaki vračunanim stroškom v obračunskem obdobju, povečanim za stroške, ki se zadržujejo v začetnih zalogah proizvodov in nedokončane proizvodnje, ter zmanjšanim za stroške, ki se zadržujejo v končnih zalogah proizvodov in nedokončane proizvodnje. V poslovne odhodke se všteva tudi nabavna vrednost prodanega trgovskega blaga in materiala.

Prevrednotovalni poslovni odhodki se pripoznajo, ko je opravljeno ustrezno prevrednotenje, ne glede na njihov vpliv na poslovni izid. Prevrednotovalni poslovni odhodki nastajajo v zvezi z opredmetenimi osnovnimi sredstvi, neopredmetenimi dolgoročnimi sredstvi in obratnimi sredstvi zaradi njihove oslabitve.

Finančni odhodki so odhodki za financiranje in odhodki za naložbenje. Finančni odhodki se pripoznajo po obračunu ne glede na plačila, ki so povezana z njimi. Prevrednotovalni finančni odhodki nastajajo v zvezi z dolgoročnimi in kratkoročnimi finančnimi naložbami zaradi njihove oslabitve ter v zvezi z okrepitvijo dolgoročnih in kratkoročnih dolgov.

Drugi - izredni odhodki so neobičajne postavke in postavke iz preteklih let, ki v tekočem obračunskem obdobju zmanjšujejo poslovni izid pod višino tistega, ki izhaja iz rednega poslovanja. Izkazujejo se v dejansko nastalih zneskih.

Davek od dobička

Davek od dobička poslovnega leta obsega odmerjeni in odloženi davek. Davek od dobička se izkaže v izkazu poslovnega izida kot odhodek.

Odmerjeni davek je davek, ki bo plačan od obdavčljivega dobička za poslovno leto, ob uporabi davčnih stopenj, uveljavljenih na datum bilance stanja, in morebitne prilagoditve davčnih obveznosti v povezavi s preteklimi poslovnimi leti.

Pri izkazovanju odloženega davka se uporablja metoda obveznosti po bilanci stanja na osnovi začasnih razlik med knjigovodskimi in davčnimi vrednostmi posameznih sredstev in obveznosti. Znesek odloženega davka temelji na pričakovanem načinu povrnitve oziroma poravnave knjigovodske vrednosti sredstev in obveznosti ob uporabi davčnih stopenj, uveljavljenih na datum bilance stanja oziroma davčnih stopenj obdobja, v katerem se pričakuje odprava terjatve ali obveznosti za odložene davke.

Odložena terjatev za davek se pripozna samo v obsegu, za katerega obstaja verjetnost, da bo na razpolago prihodnji obdavčljivi dobiček, v breme katerega bo v prihodnje mogoče uporabiti odloženo terjatev. Odložene terjatve za davek se zmanjšajo za znesek, za katerega ni več verjetno, da bo mogoče uveljavljati davčno olajšavo, povezano s sredstvom.

Transferne cene

Za ugotavljanje prihodkov oz. odhodkov družbe se upoštevajo transferne cene s povezanumi osebami, vendar prihodki najmanj, odhodki pa največ do višine, ugotovljene z upoštevanjem primerljivih tržnih cen. Pri ugotavljanju odhodkov in prihodkov iz transakcij med dvema rezidentoma, ki sta povezani osebi, se davčna osnova ne poveča oziroma zmanjša, če nobeden od rezidentov ne izkazuje nepokrite davčne izgube iz preteklih obdobij.

Za vse družbe v skupini Kostak velja, da je pri medsebojnem poslovanju vse transakcije izvajajo po tržnih pogojih, tako da izkazani poslovni dosežki vsake družbe resnično izkazujejo tudi njene ekonomske dosežke.

4.9. Pojasnila k računovodskim izkazom

Prihodki

v EUR	Leto 2008	Leto 2007
Poslovni prihodki	30.613.263	20.807.899
Finančni prihodki	170.681	165.351
Drugi prihodki	941.961	908.820
CELOTNI PRIHODKI	31.725.905	21.882.070

1. Prihodki od prodaje

v EUR	Leto 2008	Leto 2007
- čisti prihodki od prodaje proizvodov in storitev v Sloveniji	30.187.914	20.302.549
- čisti prihodki od prodaje proizvodov in storitev v tujini	1.710	9.685
ČISTI PRIHODKI OD PRODAJE	30.189.624	20.312.234

V letu 2008 je družba Kostak dosegla 30.613.263 EUR poslovnih prihodkov, kar je več kot v enakem lanskem obdobju, glede na planirane pa so višji za 35%. Tržne dejavnosti so ustvarile 26.842.400 EUR oz. 87,7% vseh poslovnih prihodkov, dejavnosti gospodarskih javnih služb so ustvarile 3.589.245 EUR poslovnih prihodkov oziroma 11,7%, ostale dejavnosti pa so ustvarile 18.617 EUR poslovnih prihodkov oziroma 0,6%. Čisti prihodki od prodaje so bili doseženi v višini 30.189.624 EUR, kar je za 38% več kot je bilo načrtovano.

2. Usredstveni lastni proizvodi in storitve

v EUR	Leto 2008	Leto 2007
Usredstveni lastni proizvodi in storitve	350.173	195.454

Usredstveni lastni proizvodi in storitve se nanašajo na gradbene storitve na objektih gospodarske infrastrukture – rekonstrukcije in sanacije ter na objektih v lasti družbe.

3. Drugi poslovni prihodki

v EUR	Leto 2008	Leto 2007
Odprava dolgoročnih rezervacij	20.216	51.883
Subvencija za RRP	39.840	194.088
Prevrednotovalni poslovni učinki	13.410	54.240
DRUGI POSLOVNI PRIHODKI	73.466	300.211

Poslovni odhodki

v EUR	Leto 2008	Leto 2007
Stroški blaga, materiala in storitev	22.840.023	13.914.529
Stroški dela	5.941.919	5.233.595
Odpisi vrednosti	1.566.618	1.431.812
Drugi poslovni odhodki	313.709	348.412
POSLOVNI ODHODKI	30.662.269	20.928.348

4. Stroški blaga, materiala in storitev

Pomembnejše postavke stroškov po naravnih vrstah predstavljajo stroški porabljenega materiala in stroški storitev pri proizvajanju proizvodov in opravljanju storitev, ki jih razčlenjujemo v tabeli.

v EUR	Leto 2008	Leto 2007
Nabavna vrednost prodanega blaga	1.887.297	1.451.642
Stroški porabljenega materiala	5.494.983	2.598.785
- stroški materiala	4.796.248	2.085.638
- stroški energije	544.517	408.594
- stroški nadomestnih delov za OS	6.195	3.110
- stroški odpisa DI	101.102	51.790
- ostali stroški materiala	46.921	49.653
Stroški storitev	15.457.743	9.864.102
- stroški storitev pri proizvajanja proizv. in stor.	12.118.308	7.924.118
- stroški transportnih storitev	2.276.579	928.771
- stroški storitev v zvezi z vzdrževanjem OS	245.826	258.651
- najemnine	107.319	127.985
- povračila stroškov zaposlenim (dnevnice…)	36.974	24.534
- stroški plačilnega prometa, bančni, zav. p.	194.717	140.747
- stroški intelektualnih in osebnih storitev	131.889	127.376
- stroški sejmov, reklame	247.686	149.076
- storitve fizičnih oseb (pogodbe o delu, avtors.)	57.787	109.347
- drugi stroški storitev	40.658	73.497
STROŠKI BLAGA, MATERIALA IN STORITEV	22.840.023	13.914.529

Med stroški storitev družba izkazuje tudi stroške revizorja v višini 10.560 EUR. Poleg revidiranja je revizor opravljal še preglede stanja neporavnanih zapadlih obveznosti in sicer v višini 1.128 EUR. Revizor družbi ni nudil storitev svetovanja.

5. Stroški dela

v EUR	Leto 2008	Leto 2007
Stroški plač	4.151.759	3.578.648
Stroški socialnih zavarovanj	295.607	259.341
Stroški pokojninskih zavarovanj	549.568	484.474
Drugi stroški dela	944.989	911.132
- regres	268.103	240.722
- prevoz na delo	254.922	229.938
- prehrana	343.040	312.258
- davek na bruto plače	70.242	122.564
- solidarnostna pomoč	8.682	5.650
STROŠKI DELA	5.941.923	5.233.595

Stroški dela so v letu 2008 za 13,5 % višji kakor v predhodnem letu. Na rast stroškov dela so vplivali učinki nove tarifne priloge podjetniške kolektivne pogodbe, povečano število zaposlenih in druga povišanja plač zaradi povečanega obsega del na deloviščih hidroelektrarn na spodnji Savi.

Družba Kostak upošteva določila kolektivne pogodbe za komunalne dejavnosti. Povprečna bruto plača na zaposlenega je za leto 2008 znašala 1.279 EUR (za leto 2007 1.153 EUR). Vsem zaposlenim je bil v mesecu maju 2008 izplačan regres za letni dopust v bruto znesku 947 EUR na delavca. Stroški plač družbe Kostak, v kateri je bilo v letu 2008 skupaj zaposlenih 271 delavcev (izračunano iz ur), so za leto 2008 znašali 5.941.923 EUR.

Izplačila po pogodbah o delu so bila izplačana le osebam, ki občasno opravljajo nekatera dela (izvajanje pogrebne službe) in so znašala 18.089 EUR.

6. Odpisi vrednosti

- Amortizacija in prevrednotovalni poslovni odhodki pri osnovnih sredstvih

Osnovna sredstva podjetja in osnovna sredstva v upravljanju se amortizirajo po stopnjah, ki se določijo ob aktiviranju vsakega posameznega osnovnega sredstva.

v EUR	Leto 2008	Leto 2007
Amortizacija in prevr.posl.odh. – sredstva družbe	572.768	470.271
- amortizacija sredstev družbe	566.875	465.749
- prev.posl.odhodki zaradi izločitve OS	5.893	4.522
Amortizacija sredstev v upravljanju	896.959	902.725
AMORTIZACIJA	1.469.727	1.372.996

Stroški amortizacije in drugi prevrednotovalni poslovni odhodki pri neopredmetenih dolgoročnih sredstvih in opredmetenih osnovnih sredstvih so za 7% višji kot v enakem lanskem obdobju.

- Prevrednotovalni poslovni odhodki pri obratnih sredstvih

Prevrednotovalni poslovni odhodki pri obratnih sredstvih v letu 2008 v višini 96.891 EUR se v celoti nanašajo na oblikovane popravke vrednosti terjatev do fizičnih in pravnih oseb in so glede na predhodno leto, ko so znašali 58.816 EUR, večji za 65%.

7. Drugi poslovni odhodki

v EUR	Leto 2008	Leto 2007
Rezervacije za dana jamstva	63.711	39.732
Rezervacije za jubilejne nagrade in odpravnine	51.694	119.931
Dajatve, ki niso odvisne od stroškov dela	30.274	69.801
Izdatki za varstvo okolja	30.963	17.770
Nagrade dijakom in študentom na praksi	10.471	6.103
Štipendije dijakom in študentom	9.257	7.564
Ostali stroški	117.339	87.511
DRUGI POSLOVNI ODHODKI	313.709	348.412

8. Stroški po funkcionalnih skupinah

v EUR	Dejavnosti GJS	Tržne dejavnosti	Leto 2008	Leto 2007
Nabavna vrednost prod. blaga	0	1.887.297	1.887.297	1.451.642
Proizvajalni stroški prodanih količin	3.918.840	23.259.299	27.178.139	17.896.838
Stroški prodajanja	0	52.096	52.096	56.775
Stroški splošnih dejavnosti	559.051	1.155.406	1.714.457	1.322.119
Stroški raziskav in razvoja	0	51.778	51.778	307.551
STROŠKI PO FUNKC. SKUPINAH	4.477.891	26.405.876	30.883.767	21.034.925

a) Proizvajalni stroški prodanih proizvodov in storitev
V letu 2008 so bili proizvajalni stroški prodanih proizvodov in nabavna vrednost prodanega blaga za 50% večji kot v letu 2007. Njihov delež v prihodkih od prodaje se je z 95% v letu 2007 v letu 2008 povečal na 96%.

b) Stroški prodajanja in stroški splošnih dejavnosti
Stroški prodajanja in stroški splošnih dejavnosti so se v primerjavi z letom 2007 povečali za 28%. Njihov delež v prihodkih od prodaje se je iz 6,8% zmanjšal na 5,8%. Stroški prodajanja in splošnih dejavnosti vključujejo tudi druge poslovne odhodke.

c) Stroški razvijanja
V zvezi z razvojno-raziskovalno dejavnostjo je v letu 2008 nastalo 51.778 EUR stroškov. Vsi nastali stroški bremenijo izkaz poslovnega izida za leto 2008. V primerjavi z letom 2007 so bili stroški manjši, njihov delež v prihodkih od prodaje pa se je z 1,5% v letu 2007 v letu 2008 znižal na 0,2%.

9. Finančni prihodki in odhodki

v EUR	Leto 2008	Leto 2007
Finančni prihodki iz deležev	2.681	1.714
Finančni prihodki od dolgoročnih terjatev	43	61
Finančni prihodki iz kratkoročnih terjatev	167.957	163.576
Skupaj finančni prihodki	***170.681***	***165.351***
Finančni odhodki za odpise finančnih naložb	7.157	0
Finančni odhodki za obresti in iz drugih obvez.	178.980	97.332
Finančni odhodki iz poslovnih obveznosti	15.264	1.926
Skupaj finančni odhodki	***201.401***	***99.258***
NETO FINANČNI PRIHODKI/ODHODKI	-30.720	66.093

Finančni prihodki so za 3% višji kot v enakem lanskem obdobju. Finančne prihodke iz kratkoročnih terjatev predstavljajo predvsem prihodki od obresti in finančni popusti, ki predstavljajo kar 98 % delež v finančnih prihodkih.

Finančni odhodki so v letu 2008 dvakrat višji kot v enakem lanskem obdobju. Zaradi večje zadolženosti v letu 2008, pretežni del predstavljajo finančni odhodki za obresti za bančna posojila. Pripoznajo se ob obračunu, ne glede na plačila, ki so povezana z njimi.

10. Drugi prihodki in odhodki

v EUR	Leto 2008	Leto 2007
Izterjane odpisane terjatve	200	799
Prejete odškodnine	111.016	71.802
Druge neobičajne postavke	30.276	34.611
Drugi –izredni prihodki za pokrivanje amortizacije sredstev v upravljanju	800.469	801.608
Skupaj drugi prihodki	***941.961***	***908.820***
Denarne kazni	1.060	200
Odškodnine	18.527	6.763
Drugi odhodki	511	356
Skupaj drugi odhodki	***20.097***	***7.319***
NETO DRUGI PRIHODKI/ODHODKI	921.864	901.501

Drugi - izredni prihodki za pokrivanje amortizacije sredstev v upravljanju predstavljajo največji delež (85%) drugih prihodkov. Stroški amortizacije sredstev v upravljanju, ki niso vračunani v ceno proizvodov oziroma storitev, Občina pa ne zagotovi dotacije iz proračuna, se po SRS 35 nadomestijo v breme drugih prihodkov.

Drugi - izredni odhodki se pripoznajo, ko so izpolnjeni pogoji zanje. V letu 2008 družba Kostak izkazuje 20.097 EUR drugih odhodkov.

11. Davki

V letu 2008 je davek od dohodka pravnih oseb obračunan v višini 208.883 EUR. Davčna osnova je zmanjšana za davčne olajšave v skupni višini 323.524 EUR.

v EUR	Davek 2008	Davek 2007
DOBIČEK PRED OBDAVČITVIJO	842.138	847.145
Popravek prihodkov - zmanjšanje	-21.085	-70.704
Popravek prihodkov - povečanje	0	0
Popravek odhodkov - zmanjšanje	489.200	396.817
Popravek odhodkov - povečanje	-37.944	-40.269
Povečanje davčne osnove za uveljavljene olajšave	684	5.734
Davčne olajšave	-323.524	-356.710
Davčna osnova	949.469	782.013
Odmerjeni davek	208.883	179.863
Terjatve za odloženi davek	-28.563	-4.716
Davek v izkazu poslovnega izida	**180.320**	**175.147**
DOBIČEK PO OBDAVČITVI	661.818	671.998

12. Odloženi davki

Odloženi davki so izračunani na podlagi začasnih razlik po metodi obveznosti po bilanci stanja z uporabo davčne stopnje 21%, ki je stopila v veljavo s 1. januarjem 2009 in 20%, ki bo stopila v veljavo s 1. januarjem 2010.

v EUR	Stranje 1.1. 2008	črpanje	Oblikovanje	Stanje 31.12.2008
Poslovne terjatve	78.251	7.593	19.389	90.047
Rezervacije	75.057	-5.221	11.546	91.824
ODLOŽENI DAVKI	153.308	2.372	30.935	181.871

Družba je v letu 2008 pripoznala terjatve za odložene davke, ki povečuje davčno osnovo družbe v letu 2008.

13. Čisti poslovni izid

v EUR	Leto 2008	Leto 2007
Poslovni prihodki	30.613.263	20.807.899
Poslovni odhodki	30.662.269	20.928.348
Finančni prihodki	170.681	165.351
Finančni odhodki	201.401	99.258
Izguba iz rednega delovanja	-79.726	-54.356
Poslovni izid iz rednega delovanja (brez amortizacije infrastrukture, ki ni pokrita s ceno)	720.743	747.252
Drugi prihodki	941.961	908.820
Drugi odhodki	20.097	7.319
Dobiček zunaj rednega delovanja	921.864	901.501
Izguba zunaj rednega delovanja		
Celotni dobiček	842.138	847.145
Celotna izguba		
Odmerjeni davek	208.883	179.863
Terjatve za odloženi davek	-28.563	-4.716
Davek iz dobička	180.320	175.147
ČISTI POSLOVNI IZID	661.818	671.998

Družba Kostak je v letu 2008 ustvarila izgubo iz rednega delovanja v višini 79.726 EUR, ki je posledica izkazovanja celotne amortizacije sredstev v upravljanju med stroški. Če te spremembe ne bi bilo, bi bil izkazan dobiček iz rednega delovanja v višini 720.743 EUR. V letu 2008 je bil ustvarjen čisti poslovni izid v višini 661.818 EUR, kar je za 1,5 odstotne točke manj kot v enakem lanskem obdobju oziroma 20% več od načrtovanega. Na podlagi sklepa uprave in soglasja nadzornega sveta, je bilo 50 % čistega dobička obračunskega obdobja v višini 330.909 EUR razporejenega v druge rezerve iz dobička.

Čisti poslovni izid po preračunu kapitala s pomočjo cen življenjskih potrebščin:

v EUR	Znesek kapitala	% rasti	Izračunan učinek	Zmanjšan izid
KAPITAL- preračun za indeks rasti cen ŽP	4.349.397	2,1	91.337	570.481

14. Opredmetena osnovna sredstva

Družba Kostak ima ločeno vzpostavljene analitične evidence opredmetenih osnovnih sredstev glede na lastnika sredstev, in sicer posebej za:

- opredmetena osnovna sredstva podjetja,
- opredmetena osnovna sredstva v upravljanju.
-
-

a) Opredmetena osnovna sredstva v upravljanju

v EUR	31.12.2008	31.12.2007
Zemljišča	61.178	61.178
Zgradbe	12.931.049	11.452.170
Proizvajalne naprave in stroji	1.260.968	965.866
Druge naprave in oprema		0
Opredm. OS v gradnji ali izdelavi	1.507.225	3.225.745
OPREDMETENA OSNOVNA SREDSTVA	15.760.420	15.704.959

Tabela gibanja opredmetenih osnovnih sredstev v upravljanju v letu 2008

v EUR	Zemljišča	Zgradbe	Oprema	Sredstva v pridobivanju	Skupaj
Nabavna vrednost					
Stanje 1.1.2008	61.178	22.811.724	4.259.900	3.225.745	30.358.547
Nabava	0	2.204.450	467.540	878.303	3.550.293
Aktiviranje	0	0	0	0	0
Inventurni višek	0	0	0	0	0
Odtujitve – odpisi	0	-85.474	-9.035	-2.596.823	-2.691.332
Stanje 31.12.2008	61.178	24.930.700	4.718.405	1.507.225	31.217.508
Popravek vrednosti					
Stanje 1.1.2008	0	11.359.554	3.294.034	0	14.653.588
Aktiviranje	0	0	0	0	0
Odtujitve in odpisi	0	-83.905	-9.554	0	-93.459
Amortizacija	0	724.002	172.957	0	896.959
Inventurni višek	0	0	0	0	0
Stanje 31.12.2008	0	11.999.651	3.457.437	0	15.457.088
Neodpisana vrednost					
Stanje 1.1.2008	61.178	11.452.170	965.866	3.225.745	15.704.959
STANJE 31.12.2008	61.178	12.931.049	1.260.968	1.507.225	15.760.420

Osnovna sredstva v upravljanju predstavljajo 44% vseh sredstev. Bistvene spremembe na opredmetenih osnovnih sredstvih v upravljanju v letu 2008 so naslednje:

- nove naložbe so bile realizirane v višini 958.064 EUR;
- v letu 2008 je bila obračunana amortizacija opredmetenih osnovnih sredstev v višini 896.959 EUR; vendar stroški amortizacije teh osnovnih sredstev niso pokriti s prihodki od opravljanja dejavnosti (89,25% oziroma 800.469 EUR amortizacije je odpisano v breme obveznosti do občine);
- oslabitve opredmetenih osnovnih sredstev v letu 2008 niso bile potrebne.

b) Opredmetena osnovna sredstva v lasti družbe Kostak

v EUR	31.12.2008	31.12.2007
Zemljišča	1.326.389	1.141.391
Zgradbe	1.884.911	1.949.248
Proizvajalne naprave in stroji	1.804.458	2.003.693
Druge naprave in oprema	211.949	0
Opredmetena OS v gradnji ali izdelavi	118.944	64.008
OPREDMETENA OSNOVNA SREDSTVA	5.346.651	5.158.340

Tabela gibanja opredmetenih osnovnih sredstev v lasti družbe

v EUR	Zemljišča	Zgradbe	Oprema	Sredstva v pridobivanju	Skupaj
Nabavna vrednost					
Stanje 1.1.2008	1.141.391	2.799.545	5.654.891	64.008	9.659.835
Nabava	184.998	0	472.775	54.936	712.709
Aktiviranje	0	0	0	0	0
Inventurni višek	0	0	0	0	0
Odtujitve – odpisi	0	0	-116.285	0	-116.285
Stanje 31.12.2008	1.326.389	2.799.545	6.011.381	118.944	10.256.259
Popravek vrednosti					
Stanje 1.1.2008	0	850.296	3.651.198	0	4.501.494
Odtujitve in odpisi	0	0	-108.986	0	-108.986
Amortizacija	0	64.338	452.762	0	517.100
Stanje 31.12.2008	0	914.634	3.994.974	0	4.909.608
Neodpisana vrednost					
Stanje 1.1.2008	1.141.391	1.949.249	2.003.693	64.008	5.158.341
STANJE 31.12.2008	1.326.389	1.884.911	2.016.407	118.944	5.346.651

Opredmetena osnovna sredstva v lasti družbe Kostak predstavljajo 15% vseh sredstev in so v primerjavi s sredstvi v predhodnem letu višja za 3,6%. Bistvene spremembe na opredmetenih osnovnih sredstvih v letu 2008 so naslednje:

- nove naložbe so bile realizirane v višini 1.080.572 EUR;
- odpisi naložb po letnem popisu zaradi uničenja so znašali 7.299 EUR;
- v letu 2008 je bila obračunana amortizacija v višini 517.100 EUR;
- v letu 2008 oslabitve opredmetenih osnovnih sredstev niso bile potrebne.
-

Knjigovodske vrednosti opredmetenih osnovnih sredstev v materialno pomembnih zneskih ustrezajo njihovi nadomestitveni vrednosti. Na dan 31.12.2008 znašajo obveznosti do dobaviteljev, povezane s pridobitvijo osnovnih sredstev, 75.525 EUR.

c) Opredmetena osnovna sredstva v finančnem najemu

v EUR	31.12.2008	31.12.2007
Proizvajalne naprave in stroji	284.934	0
SREDSTVA V FINANČNEM NAJEMU	284.934	0

Opredmetena osnovna sredstva v finančnem najemu predstavljajo 0,8% vseh sredstev. Bistvene lastnosti opredmetenih osnovnih sredstvih v finančnem najemu so v letu 2008 naslednje:

- naložbe so bile realizirane v višini 314.512;
- v letu 2008 je bila obračunana amortizacija v višini 29.578 EUR;
- v letu 2008 oslabitve opredmetenih osnovnih v finančnem najemu niso bile potrebne.

Knjigovodske vrednosti opredmetenih osnovnih sredstev v materialno pomembnih zneskih ustrezajo njihovi nadomestitveni vrednosti.

15. Naložbene nepremičnine

v EUR	31.12.2008	31.12.2007
Naložbene nepremičnine (poslovni objekt CKŽ 47)	210.663	214.200
SKUPAJ NALOŽBENE NEPREMIČNINE	210.663	214.200

Kot naložbeno nepremičnino smo razporedili objekt na CKŽ 47. Objekt je konec leta 2007 dan v poslovni najem in prinaša najemnino. Naložbene nepremičnine se vrednotijo po modelu nabavne vrednosti. Amortizacija se obračunava po metodi enakomernega časovnega amortiziranja ob upoštevanju dobe koristnosti, in je določena v višini 1,95 %.

16. Neopredmetena sredstva

v EUR	31.12.2008	31.12.2007
Dolgoročne premoženjske pravice	76.282	39.440
Usredstveni stroški naložb v tuja OS	2.374	2.525
Dolgoročne aktivne časovne razmejitve	1.454	0
SKUPAJ NEOPREDMETENA SREDSTVA	80.110	41.965

Neopredmetena dolgoročna sredstva predstavljajo kupljene licence za uporabo računalniških programov, premoženjsko pravico do izrabe naravnega bogastva, usredstvene stroške naložb v tuja opredmetena osnovna sredstva (sofinanciranje javne kanalizacije v Nerezinah) ter dolgoročne aktivne časovne razmejitve. Nove nabave v letu 2008 predstavljajo vrednost nabavljenih licenc za uporabo računalniških programov v višini 18.670 EUR ter premoženjsko pravico do izrabe naravnega bogastva v višini 34.681 EUR.

Tabela gibanja neopredmetenih sredstev v letu 2008

v EUR	Premoženjske pravice	Usredstveni stroški naložb v tuja OS	Dolgoročne AČR	Skupaj
Nabavna vrednost				
Stanje 1.1.2008	202.538	34.566	0	237.104
Povečanja	53.351	0	1.454	54.805
Zmanjšanja	0	0	0	0
Stanje 31.12.2008	255.889	34.566	1.454	291.909
Popravek vrednosti				
Stanje 1.1.2008	163.098	32.041	0	195.139
Zmanjšanja	0	0	0	0
Amortizacija	16.509	151	0	16.660
Stanje 31.12.2008	179.607	32.192	0	211.799
Neodpisana vrednost				
Stanje 1.1.2008	39.440	2.525	0	41.965
STANJE 31.12.2008	76.282	2.374	1.454	80.110

17. Dolgoročne poslovne terjatve

Dolgoročne poslovne terjatve in terjatve za odloženi davek

v EUR	2008	2007
- dolgoročne poslovne terjatve- krediti za odkup stanovanj	3.284	5.459
- izguba na GJS Kostanjevica na Krki	28.549	0
- odložene terjatve za davek	181.870	153.308
SKUPAJ DOLGOROČNE POSLOVNE TERJATVE	213.703	158.767

Med dolgoročne poslovne terjatve so v letu 2008 vključene terjatve za odloženi davek v višini 181.870 EUR, terjatve do delavcev za dane dolgoročne kredite za odkup stanovanj, ki bodo dokončno odplačane v letu 2013 ter terjatev do Občine Kostanjevica na Krki za ustvarjeno izgubo preteklega leta.

18. Dolgoročne finančne naložbe

v EUR	31.12.2008	31.12.2007
Dolgoročne finančne naložbe	1.756.553	147.775
Delnice in deleži v družbah v skupini	1.646.917	0
Delnice in deleži v pridruženih družbah	7.156	14.313
Druge delnice in deleži	102.480	132.474
Dolgoročna posojila - depoziti	988	988
SKUPAJ DOLGOROČNE FINANČNE NALOŽBE	1.757.541	147.775

Dolgoročne finančne naložbe v višini 1.757.541 EUR predstavljajo 5 % vseh sredstev. Pomembnejše spremembe na deležih:

- nakup 96,84% deleža v družbi HPG d.o.o. Brežice v višini 1.646.917 EUR;
- slabitev deleža v pridruženi družbi Kobreco v višini 7.157 EUR;
- slabitev finančne naložbe v delnice Zavarovalnice Triglav v višini 30.086 EUR.

Tabela gibanja dolgoročnih naložb

v EUR	Deleži v podjetjih v skupini	Deleži v pridruženih družbah	Druge delnice in deleži	Dolgoročna posojila (depozit)	Skupaj
Stanje 1.1.2008	0	14.313	132.474	988	147.775
Povečanje	1.646.917		92	0	1.647.009
Stanje 31.12.2008	1.646.917	14.313	102.480	988	1.746.698
Popravek vrednosti	0	-7.157	-30.086	0	-37.243
Čista vrednost 1.1.2008	0	14.313	132.474	988	147.775
ČISTA VREDNOST 31.12.2008	1.646.917	7.156	102.480	988	1.757.541

Naložbe v deleže v podjetja v skupini

v EUR	delež lastništva	Vrednost 31.12.2008	Vrednost 31.12.2007
HPG d.o.o. Brežice	96,84%	1.646.917	0
SKUPAJ		1.646.917	0

Naložbe v delnice in deleže v pridruženih in drugih družbah

v EUR	delež lastništva	Vrednost 31.12.2008	Vrednost 31.12.2007
Kobreco d.o.o. Krško	49,00	7.156	14.313
Koralis d.o.o. Krško	12,50	950	950
Nova Ljubljanska banka d.d. Ljubljana	0,00	7.954	7.954
Počitniška skupnost Krško	0,53	482	482
Hotel Lev d.o.o. Ljubljana	0,00	32.261	32.261
Tehnološki center Posavja Krško	5,53	500	500
Zavarovalnica Triglav d.d. Ljubljana	0,00	60.333	90.327
SKUPAJ DELEŽI IN DELNICE		109.636	146.787

Družba Kostak d.d. ima v posesti deleže družb z omejeno odgovornostjo ter delnice družb, ki ne kotirajo na borzi in jih družba namerava posedovati dlje kot eno leto. Delnice in deleži so vrednoteni po nabavnih vrednostih, ki se po pridobitvi praviloma ne spreminja. Zaradi izkazane izgube, ki je že presegla polovico osnovnega kapitala družbe, smo 31.12.2008 oslabili naložbo v pridruženo družbo Kobreco d.o.o. za 7.157 EUR. Delnice Zavarovalnice Triglav so bile konec leta 2008 uvrščene v redno kotacijo na Ljubljansko borzo, zato smo jih v novembru prerazvrstili med dolgoročne finančne naložbe, razporejene in izmerjene po pošteni vrednosti prek kapitala. Ugotovljena razlika med pošteno vrednostjo na zadnji dan leta in na dan prerazvrstitve – izguba v višini 30.086 EUR je pripoznana v presežku iz prevrednotenja.

Knjigovodske vrednosti drugih dolgoročnih finančnih naložb v delnice in deleže v materialno pomembnih zneskih ustrezajo njihovi pošteni vrednosti, zato ocenjujemo cenovno tveganje kot zelo nizko.

19. Zaloge

v EUR	2008	2007
Surovine in material	247.227	200.204
Drobni inventar in zaščitna sredstva	28.701	23.496
Trgovsko blago	76.243	67.915
Zaloga materiala na gradbišču	77.743	0
SKUPAJ ZALOGE	429.914	291.615

Zaloge surovin, materiala in trgovskega blaga so 31. decembra 2008 znašale 429.914 EUR in so se v primerjavi s stanjem na začetku leta povečale za 47%, kar je predvsem posledica povečanja zalog materiala, potrebnega za izvajanje gospodarskih javnih služb in tržnih dejavnosti. Ob letnem popisu konec leta 2008 so bili ugotovljeni in knjiženi odpisi materiala v skladišču v višini 118 EUR ter odpisi trgovskega blaga v višini 146 EUR. Izkazana knjigovodska vrednost zalog ne presega čiste iztržljive vrednosti zalog.

20. Kratkoročne terjatve

v EUR	2008	2007
Kratkoročne poslovne terjatve do družb v skupini	179	0
Kratkoročne poslovne terjatve do kupcev	11.063.732	6.902.953
Kratkoročne poslovne terjatve do drugih	159.015	280.095
SKUPAJ KRATKOROČNE TERJATVE	11.222.926	7.183.048

Tabela gibanja terjatev

v EUR	Bruto vrednost	Popravek vrednosti	Čista vrednost 31.12.2008
Terjatve do kupcev (120,121)	11.637.008	573.097	11.063.911
Terjatve za obresti (150,155)	30.633	22.284	8.349
Terjatve do drugih (160, 132)	150.666	0	150.666
SKUPAJ TERJATVE DO KUPCEV	11.818.307	595.381	11.222.926

Kratkoročne terjatve do kupcev niso zavarovane. V letu 2008 je bil izvršen popravek vrednosti terjatev prek poslovnega izida v višini 96.891 EUR, kar predstavlja 0,4% delež prihodkov od prodaje. Stanje popravkov vrednosti terjatev do kupcev se je zaradi odprave njihove oslabitve v letu 2008 zmanjšalo za prejeta plačila in odpise terjatev v višini 47.715 EUR.

Kratkoročne terjatve do drugih se v večjem delu nanašajo na terjatve do države, pretežno iz naslova davka na dodano vrednost.

Gibanje popravka poslovnih terjatev je prikazano v Pojasnilu št. 32.

21. Denar in denarni ustrezniki

v EUR	2007	2007
Denarna sredstva v blagajni	3.313	4.079
- gotovina v blagajni	302	448
- plačilne kartice in denar na poti	3.011	3.631
Denarna sredstva v bankah	84.724	49.767
SKUPAJ DENARNA SREDSTVA	88.037	53.846

22. Kratkoročne aktivne časovne razmejitve

v EUR	Začetno stanje	Oblikovanje v letu 2008	Odprava v letu 2008	Stanje 31.12.2008
Kratkoročno odloženi stroški	12.735	1.484.248	1.326.761	170.222
DDV od prejetih predujmov	6	0	6	0
SKUPAJ AČR	12.741	1.484.248	1.326.767	170.222

Aktivne časovne razmejitve na dan 31. decembra 2008 znašajo 170.222 EUR. Kratkoročno odloženi stroški za dela po pogodbi za letno vzdrževanje cest, kjer še ni bilo mogoče zaračunati vsa izvedena dela v letu 2008 znašajo 160.000 EUR, ostali kratkoročno razmejeni stroški pa so v višini 10.222 EUR.

23. Kapital

v EUR	31.12.2008	31.12.2007
I. Vpoklicani kapital	668.000	668.000
a) osnovni kapital	668.000	668.000
b) Nevpoklican kapital	0	0
II. Kapitalske rezerve	1.079.105	1.079.105
III: Rezerve iz dobička	1.892.102	1.561.193
1. Zakonske rezerve	229.511	229.511
2. Rezerve za lastne deleže	10.573	10.573
3. Lastne delnice	-10.573	-10.573
4. Statutarne rezerve	0	0
5. Druge rezerve iz dobička	1.662.591	1.331.682
IV. Presežek iz prevrednotenja	-30.086	
V. Preneseni čisti poslovni izid	1.071.185	842.584
VI. Čisti poslovni izid poslovnega leta	330.909	335.999
SKUPAJ KAPITAL	5.011.215	4.486.881

Osnovni kapital
Osnovni kapital sestavlja 40.000 navadnih imenskih delnic z nominalno vrednostjo 16,70 EUR. Imamo le en razred delnic, prva in edina izdaja delnic je potekala v letu 1995.

Lastne delnice
Družba je imela na dan 31.12.2008 223 lastnih delnic, ki so v knjigovodskih razvidih izkazane v višini 10.573 EUR. Nominalna vrednost teh delnic je znašala 3.724 EUR, kar je bilo 0,56 % vrednosti osnovnega kapitala. Te delnice nimajo nobenih pravic. Število lastnih delnic je v primerjavi s stanjem 31.12.2007 ostalo nespremenjeno.

Rezerve
Rezerve družbe sestavljajo kapitalske, zakonske in statutarne rezerve. Kapitalske in zakonske rezerve so vezane rezerve, ki jih ni možno uporabiti za izplačilo dividend in drugih deležev v dobičku. Druge rezerve iz dobička sestavljajo preostanki zadržanih dobičkov preteklih let in prerazporejeni dobiček tekočega leta. Glede na zakonske možnosti je družba tudi v letu 2008 druge rezerve iz dobička povečala za 330.909 EUR, kar je 50 % ustvarjenega čistega dobička v letu 2008.

Presežek iz prevrednotenja
Konec leta 2008 so bile delnice Zavarovalnice Triglav uvrščene v kotacijo na ljubljansko borzo. Družba Kostak delnic ni pridobila za trgovanje, temveč jih namerava imeti daljše obdobje, zato jih je v novembru 2008 prerazvrstila med dolgoročne finančne naložbe, razporejene in izmerjene po pošteni vrednosti prek kapitala. Ugotovljena razlika med pošteno vrednostjo na zadnji dan leta in na dan prerazvrstitve – izguba v višini 30.086 EUR je pripoznana v presežku iz prevrednotenja, ki je na dan bilance stanja negativen.

Preneseni čisti poslovni izid – zadržani dobički
Na povečanje zadržanih dobičkov družbe Kostak je vplival čisti dobiček leta 2007 v višini 335.999 EUR. Zmanjšanje pa je prineslo izplačilo dividend v višini 107.398 EUR.

Pregled zadržanih dobičkov

v EUR	
- nerazporejeni del čistega dobička leta 2002	11.145
- nerazporejeni del čistega dobička leta 2003	247.036
- nerazporejeni del čistega dobička leta 2004	153.644
- nerazporejeni del čistega dobička leta 2005	156.324
- nerazporejeni del čistega dobička leta 2006	167.037
- nerazporejeni del čistega dobička leta 2007	335.999
SKUPAJ NERAZPOREJENI DOBIČEK	1.071.185

Dividende
Skupščina delničarjev je sprejela sklep, da se v letu 2008 izplačajo dividende v skupnem znesku 108.000 EUR (2007: 100.000 EUR) oz. 2,7 EUR bruto na delnico (2007: 2,5 EUR). Predlagano izplačilo dividend za leto 2009 znaša 120.000 EUR (3,0 EUR na delnico), kar mora potrditi skupščina delničarjev.

24. Dobiček na delnico

v EUR	2008	2007
Čisti poslovni izid	661.818	671.998
Povprečno število izdanih delnic	40.000	40.000
Povprečno število lastnih delnic	223	223
Povprečno število delnic brez lastnih delnic	39.777	39.777
ČISTI DOBIČEK NA DELNICO	16,64	16,89

Čisti dobiček na delnico v letu 2008 znaša 16,64 EUR. Osnovni čisti dobiček na delnico in popravljeni čisti dobiček na delnico sta enaka, ker družba nima prednostnih delnic, za katere bi izplačevala dividende. Čisti dobiček na delnico je izračunan tako, da je celotni poslovni izid zmanjšan za davek od dobička in deljen s povprečnim številom delnic, 223 lastnih delnic je bilo izključeno. Vse delnice, ki jih je družba izdala, so navadne imenske delnice.

25. Dolgoročne finančne obveznosti

v EUR	2008	2007
Dolgoročno dobljena posojila pri bankah	1.765.396	570.440
- kratkoročni del	- 411.566	- 25.044
Druge dolgoročne finančne obveznosti	377.205	0
- kratkoročni del	- 205.267	0
SKUPAJ FINANČNE OBVEZNOSTI	1.525.768	545.396

Dolgoročna posojila so najeta pri domačih bankah in Eko skladu**.** Vse dolgoročne finančne obveznosti so nezapadle in zavarovane. Dolgoročni kredit, odobren od Eko sklada, je zavarovan s hipoteko na zemljišču Brege, ostali dolgoročni krediti pri bankah pa so zavarovani z odstopi terjatev in bianco menicami. V primerjavi s stanjem konec preteklega leta se je spremenila struktura finančnih obveznosti družbe, saj je družba Kostak začela odplačevati dolgoročne obveznosti. Del dolgoročnih posojil, ki zapade v plačilo v naslednjem poslovnem letu, je v skupni višini izkazan med kratkoročnimi obveznostmi iz financiranja. Obrestne mere pri dolgoročnih posojilih so vezane na tri in šest mesečni EURIBOR in niso posebej zavarovane. Prilagajanje obrestnih mer na aktivi obrestnim meram na pasivi sta razloga, da vodstvo družbe ocenjuje izpostavljenost obrestnemu tveganju kot zelo nizko.

Ročnost dolgoročnih finančnih obveznosti

v EUR	Dolgoročna posojila	Finančni najem	Skupaj
-1 do 2 leti	361.566	63.587	425.153
-2 do 3 leta	460.610	90.391	551.001
-3 do 10 let	531.654	17.960	522.614
SKUPAJ obveznosti	1.353.830	171.938	1.525.768

26. Dolgoročne poslovne obveznosti

Dolgoročne poslovne obveznosti v višini 15.812.252 EUR se v celoti nanašajo na obveznost do Občine Krško za sredstva, prejeta v upravljanje na podlagi Pogodbe o prenosu sredstev gospodarske infrastrukture v upravljanje. V letu 2008 se je dolgoročna obveznost povečala za nove investicije v višini 958.064 EUR in zmanjšala za odpisana sredstva v višini 5.646 EUR in nepokrito amortizacijo sredstev v upravljanju v višini 800.469 EUR. Do zmanjšanja obveznosti do občine prihaja zaradi dejstva, ker prihodki od prodaje komunalnih storitev ne pokrivajo celotne amortizacije sredstev v upravljanju. Zaradi odpisa stroškov amortizacije v breme obveznosti do Občine Krško, se del teh obveznosti prenaša med izredne prihodke. Podrobno so investicije prikazane v poglavju Dodatna razkritja na podlagi zahtev SRS 35.

27. Obveznosti za odpravnine in jubilejne nagrade

v EUR	Stanje 31. 12. 2007	Oblikovanje	Črpanje in sproščanje	Stanje 31.12.2008
Pripoznane obveznosti				
- za odpravnine	202.636	33.774	14.041	222.369
- za jubilejne nagrade	200.558	17.920	14.244	204.234
SKUPAJ OBVEZNOSTI DO ZAPOSLENCEV	403.194	51.694	28.285	426.603

Obveznosti za odpravnine in jubilejne nagrade so oblikovane za ocenjene obveznosti izplačila odpravnin ob upokojitvi in jubilejnih nagrad, kot rezultat dolgoletnega službovanja zaposlenih, na dan bilance stanja, diskontirano na sedanjo vrednost. Obveznost je bila oblikovana za pričakovana izplačila. Na dan 31.12.2008 znaša obveznost za odpravnine in jubilejne nagrade 426.603 EUR. Obveznost se je v primerjavi s preteklim letom povečala za 51.694 EUR in zmanjšala za 28.285 EUR, kolikor znašajo dejanska izplačila v letu 2008.

28. Dolgoročne rezervacije

Tabela gibanja rezervacij in dolgoročnih PČR

v EUR	Stanje 31. 12. 2007	Oblikovanje	Črpanje in sproščanje	Stanje 31.12.2008
DOLGOROČNE REZERVACIJE	468.214	95.841	52.308	511.747
- za dana jamstva	57.082	63.710	7.347	113.445
- za tožbe	64.263	0	5.093	59.170
- državne podpore - invalidi	9.047	3.582	28	12.601
- državne podpore – projekt RRP	337.822	0	39.840	297.982
- državne podpore – izguba GJS Kostan.	0	28.549	0	28.549
DOLGOROČNE PČR	112.811	4.357	13.193	103.975
- dotacije za financ. OS- ekološki otoki	19.342	0	5.955	13.387
- dotacije za financ. OS- zabojniki	13.469	4.357	7.238	10.588
- druge dolgoročne razmejitve	80.000	0	0	80.000
SKUPAJ REZERVACIJE IN PČR	581.025	100.198	65.501	615.722

Dolgoročne rezervacije za dana jamstva so oblikovane na osnovi izkušenj iz preteklih let v višini 5% danih jamstev. Novo oblikovane in črpane rezervacije so v izkazu poslovnega izida vključene med druge poslovne odhodke oziroma druge poslovne prihodke. Kratkoročno ni pričakovati bistvenih odstopanj od uporabljenih predpostavk, zato je tveganje ocenjeno kot zelo nizko. Knjigovodske vrednosti dolgoročnih rezervacij in dolgoročnih pasivnih časovnih razmejitev z vidika materialno pomembnih zneskov ustrezajo sedanji vrednosti izdatkov, ki so po predvidevanjih potrebni za poravnavo obvez.

29. Kratkoročne poslovne obveznosti

v EUR	2008	2007
Kratkoročno prejeti predujmi	0	81
Kratkoročne obveznosti do družb v skupini	49.450	0
Kratkoročne obveznosti do dobaviteljev	8.186.046	4.130.077
Kratkoročne poslovne obveznosti do drugih	556.214	555.246
SKUPAJ POSLOVNE OBVEZNOSTI	8.791.710	4.685.404

30. Kratkoročne finančne obveznosti

v EUR	Znesek dolga 31.12.2008	Znesek dolga 31.12.2007
SKB d.d. Ljubljana	238.000	278.000
NLB d.d. Ljubljana	300.000	300.000
NLB d.d. Ljubljana	210.000	210.000
SKB d.d. Ljubljana	310.000	310.000
NLB d.d. Ljubljana	1.000.000	0
SKB d.d. Ljubljana	330.000	0
Kratkoročni del dolgoročnih kreditov	417.943	294.135
SKUPAJ FINANČNE OBVEZNOSTI	2.805.943	1.392.135

Kratkoročne finančne obveznosti do bank so se v primerjavi z obveznostmi v predhodnem letu podvojile zaradi intenzivne investicijske dejavnosti in prenosa dela dolgoročnih kreditov na kratkoročni del. Vsa kratkoročna posojila so najeta pri bankah, in so nezapadla in zavarovana z menicami. Posojila so najeta za dobo do enega leta in niso posebej zavarovana.

Knjigovodske vrednosti dolgoročnih in kratkoročnih finančnih obveznosti v materialno pomembnih zneskih ustrezajo njihovi pošteni vrednosti.

Obrestne mere (efektivne) za dolgoročne in kratkoročne finančne obveznosti:

- kratkoročna bančna posojila: EURIBOR + 1,19 do 1,85
- dolgoročna posojila: EURIBOR + 0,80 do 1,20

Prilagajanje obrestnih mer na aktivi obrestnim meram na pasivi sta razloga, da vodstvo družbe ocenjuje izpostavljenost obrestnemu tveganju kot zelo nizko

31. Pasivne časovne razmejitve

v EUR	Stanje 31.12.2007	Oblikovanje	Črpanje in sproščanje	Stanje 31.12.2008
Kratkoročno odloženi prihodki	1.112.150	902.005	1.448.917	565.238
- gradbene pogodbe	1.000.000	594.000	1.194.000	400.000
- tarifni sistem in grobnine	112.150	171.489	118.401	165.238
- odlagališče odpadkov	0	136.516	136.516	0
Vnaprej vračunani stroški	10.560	10.560	10.560	10.560
DDV od danih predujmov	352	10.136	10.378	110
SKUPAJ PČR	1.123.062	922.701	1.469.855	575.908

Pasivne časovne razmejitve na dan 31.12.2008 predstavljajo kratkoročno odložene prihodke in vnaprej vračunane stroške. Kratkoročno odloženi prihodki se v višini 400.000 EUR nanašajo na izvajanje del po gradbenih pogodbah, kjer se prihodki pripoznajo v obračunskih obdobjih, v katerih je delo opravljeno - po metodi stopnje dokončanosti del. Kratkoročno odloženi prihodki se pojavljajo v povezavi z izvajanjem investicij na večjih gradbiščih, kjer izvedba del ne sledi dinamiki fakturiranja po pogodbah.

Del prihodkov v višini 165.238 EUR pa je kratkoročno razmejen iz naslova zbranih in neporabljenih sredstev tarifnega sistema, ki bodo za zamenjavo vodomerov in ostala vlaganja porabljena v naslednjem letu. Preostale pasivne časovne razmejitve pa se nanašajo na DDV v danih predplačilih in druge razmejitve (revizorske storitve za leto 2008).

32. Finančni inštrumenti

Kreditno tveganje

Knjigovodske vrednosti finančnih sredstev predstavljajo največjo izpostavljenost kreditnemu tveganju. Največja izpostavljenost kreditnemu tveganju na dan poročanja:

v EUR	2008	2007
Terjatve do družb v skupini	179	0
Terjatve do kupcev	11.063.732	6.902.953
Druge poslovne terjatve	159.015	280.095
Odloženi stroški – dolg. AČR	1.454	0
Nezaračunani prihodki – kratk. AČR	170.222	12.741
Dana posojila in depoziti	988	988
Dolgoročne poslovne terjatve	31.833	5.459
SKUPAJ TERJATVE	11.427.423	7.202.236

Terjatve do kupcev izhajajo iz prodaje blaga, materiala in komunalnih, gradbenih in ostalih storitev fizičnim in pravnim osebam. Kupci so razpršeni, tako da ni večje izpostavljenosti posameznemu kupcu. Družba izvaja tudi stalen nadzor nad slabimi plačniki in preverja boniteto kupcev. Ukrepi, ki jih podjetje predvideva ob morebitnem povečanju tveganj, so predvsem pridobitev ustreznih zavarovanj, poostritev nadzora slabih plačnikov ter aktivnejši postopki pri izterjavi terjatev.

Odloženi stroški v višini 1.454 EUR predstavljajo sredstva rezervnega sklada za vzdrževanje večstanovanjskih zgradb in druge odložene stroške.

Popravki terjatev

Višina popravkov terjatev je na dan 31.12.2008 znašala 96.891 EUR. Zaradi sprotnega spremljanja odprtih terjatev, bonitetnega ocenjevanja kupcev in aktivne izterjave terjatev ocenjujemo kreditno tveganje kot zelo nizko.

Analiza starosti terjatev do kupcev na dan poročanja:

v EUR	Bruto vrednost 2008	Popravek 2008	Bruto vrednost 2007	Popravek 2007
Nezapadle	7.250.951	1.574	5.287.824	
Zapadle 0-30 dni	1.286.085	872	696.239	
Zapadle 30-60 dni	314.164		110.216	
Zapadle 60-90 dni	304.355		147.945	
Zapadle več kot 90 dni	1.908.356	94.445	660.729	58.816
SKUPAJ	11.063.911	96.891	6.902.953	58.816

Gibanje popravka poslovnih terjatev

v EUR	2008	2007
Stanje 01.01.2008	511.436	522.601
Oblikovanje popravkov	96.891	58.816
Izterjane odpisane terjatve	13.411	49.945
Dokončen odpis terjatev	21.819	20.036
STANJE 31. 12.	573.097	511.436

Likvidnostno tveganje

V nadaljevanju je prikazana zapadlost finančnih obveznosti:

v EUR	Knjigovodska vrednost	Do 1 leta	1 do 2 leti	2 do 5 let
Neizpeljane finančne obveznosti				
Bančna posojila	4.159.773	3.194.509	460.610	504.654
Finančni najem	171.938	63.587	90.391	17.960
Poslovne in druge obveznosti	8.791.710	8.791.710	0	0
SKUPAJ	13.123.421	12.049.806	551.001	522.614

Valutno tveganje

Družba Kostak d.d. ni izpostavljena valutnemu tveganju, saj nima niti terjatev, niti obveznosti, izraženih v tujih valutah.

Obrestno tveganje

Obrestno tveganje v družbi tekoče spremljamo. Dolgoročni krediti so vezani na 3-6 mesečni Euribor. Politika upravljanja z obrestnim tveganjem zajema analize povečanja izpostavljenosti v primeru najemanja novih virov.

33. Pogojne obveznosti v zabilančni evidenci

v EUR	2008	2007
Hipoteke	250.440	250.439
Dane garancije	4.847.574	2.987.851
Dane menice	7.886.788	3.870.790
Odstopi terjatev v zavarovanje	0	269.091
Skupaj dana zavarovanja	12.984.802	7.378.171
Prejete menice	318.855	522.245
Prejete garancije	896.737	930.163
SKUPAJ PREJETA ZAVAROVANJA	1.215.592	1.452.408

Dana jamstva, ki so dane garancije, bianco menice in odstopi terjatev, se nanašajo na posojila in garancije, izdane investitorjem za odpravo napak po gradbenih pogodbah. Pod postavko hipoteke je izkazan znesek hipoteke na zemljišču Brege za zavarovanje posojila, ki smo ga pridobili od Eko sklada.

34. Druge potencialne obveznosti

Družba Kostak na dan 31.12.2008 nima drugih potencialnih obveznosti. Vse znane obveznosti so vključene v računovodske izkaze.

35. Posli s povezanimi osebami

Družba Kostak d.d. nima drugih povezanih oseb, razen vodstvenega osebja. V vodstveno osebje spadajo člani uprav, nadzornega sveta in zaposleni po individualnih pogodbah v družbi Kostak.

V letu 2008 je družba upravi, nadzornemu svetu in drugim delavcem po individualnih pogodbah o zaposlitvi izplačala prejemke v naslednjih bruto vrednostih:

v EUR	Znesek 2008
Člana uprave	
- osnovne plače	233.371
- variabilni del	53.066
- drugi prejemki iz delovnega razmerja	6.047
Člani nadzornega sveta družbe Kostak d.d.	32.119
Zaposleni na podlagi pogodb, za katere ne velja tarifni del KP	340.854
SKUPAJ	665.457

Bruto prejemki drugih delavcev po individualnih pogodbah o zaposlitvi obsegajo bruto vrednost osnovnih plač in drugih prejemkov iz delovnega razmerja. Bruto prejemki članov uprave, nadzornega sveta in delavcev z individualnimi pogodbami o zaposlitvi predstavljajo 11,20% celotnih stroškov dela.
Skupina Kostak na dan 31. decembra 2008 ne izkazuje terjatev in obveznosti do članov uprave in zaposlenih po individualnih pogodbah ter članov nadzornega sveta, razen:

- poslovnih terjatev iz naslova rednih obračunov komunalnih storitev pod enakimi pogoji, kot veljajo za vse ostale porabnike komunalnih storitev;
- poslovnih obveznosti za obračunane in še neizplačane plače za mesec december za člane uprave in zaposlenih po individualnih pogodbah.

4.10. Pojasnila k računovodskim izkazom po dejavnostih

Družba je dolžna pri pripravi računovodskih izkazov in letnega poročila upoštevati tudi določbe Zakona o gospodarskih javnih službah, ki določa, da mora družba za dejavnosti, ki so gospodarska javna služba, voditi ločeno računovodstvo po določilih zakona, ki ureja gospodarske družbe in slovenskih računovodskih standardov ter posebnega računovodskega standarda SRS 35.

Kostak d.d., opravlja v okviru gospodarskih javnih služb dejavnosti s področja komunalnega gospodarstva. Družba opravlja komunalne dejavnosti na podlagi Pogodbe o prenosu infrastrukturnih objektov in naprav v uporabo, sklenjeno v letu 1997 z Občino Krško. V letu 2007 se je oblikovala nova občina Kostanjevica na Krki.

Sporazum o razdelitvi premoženja med občinama Krško in Kostanjevica še ni sklenjen, zato še ni osnov za izdelavo računovodskih podbilanc stanja sredstev in obveznosti do virov sredstev v upravljanju po občinah.

Občina Krško je v letu 2009 za vse dejavnosti gospodarskih javnih služb podelila koncesijo.

4.10.1. Podbilance stanja

V skladu z zakonodajo je potrebno ločeno evidentiranje stanja sredstev in obveznosti do njihovih virov ter poslovnega izida za posamezne gospodarske javne službe in druge dejavnosti, ki jih opravlja javno podjetje ali podjetje v kakršnikoli organizacijski obliki. Podbilanca stanja sredstev in obveznosti do virov sredstev je sestavljena skupaj za dejavnosti gospodarskih javnih služb in posebej za druge dejavnosti. Podbilance za posamezne gospodarske javne službe za sprejemanje odločitev niso pomembne, in se ne sestavljajo.

Podbilanca stanja sredstev in obveznosti do virov sredstev družbe

v EUR	2008	2007
SREDSTVA		
Opredmetena osnovna sredstva	5.631.586	5.158.340
Naložbene nepremičnine	210.663	214.200
Neopredmetena dolg.sredstva in dolg.AČR	80.110	41.965
Odložene terjatve za davek	181.870	153.308
Poslovne in druge terjatve	31.833	5.459
Dolgoročne finančne naložbe	1.757.541	147.775
Dolgoročna sredstva	**7.893.603**	**5.721.047**
Zaloge	429.914	291.615
Poslovne in druge terjatve	11.222.926	7.183.048
Denarna sredstva in njihovi ustrezniki	88.037	53.846
Kratkoročne aktivne časovne razmejitve	170.222	12.741
Terjatve iz naslova uporabe sredstev v upravljanju	10.759	11.114
Kratkoročna sredstva	**11.921.858**	**7.552.364**
Skupaj sredstva	**19.815.461**	**13.273.411**

KAPITAL		
Osnovni kapital	668.000	668.000
Kapitalske rezerve	1.079.105	1.079.105
Rezerve iz dobička	1.892.102	1.561.193
Presežek iz prevrednotenja	-30.086	
Preneseni čisti poslovni izid	1.071.185	842.584
Čisti poslovni izid poslovnega leta	330.909	335.999
Skupaj kapital	**5.011.215**	**4.486.881**
OBVEZNOSTI		
Finančne obveznosti	1.525.768	545.396
Rezervacije in dolgoročne PČR	1.042.325	984.219
Dolgoročne obveznosti	**2.568.093**	**1.529.615**
Poslovne in druge obveznosti	8.762.690	4.604.124
Obveznosti za tekoči davek	29.020	81.281
Finančne obveznosti	2.805.943	1.392.135
Kratkoročne pasivne časovne razmejitve	575.908	1.123.062
Obveznosti iz naslova uporabe sredstev v v lasti podjetja	62.592	56.313
Kratkoročne obveznosti	**12.236.153**	**7.256.915**
Skupaj obveznosti	14.804.246	8.786.530
Skupaj obveznosti do virov sredstev	**19.845.547**	**13.273.411**

Podbilanca stanja sredstev in obveznosti do virov sredstev v upravljanju

Podbilanca stanja sredstev v upravljanju in obveznosti do njihovih virov se sestavlja za analitske potrebe in prikazuje sredstva v upravljanju, kjer so posebej izkazane terjatve iz naslova denarnih sredstev podjetja za financiranje sredstev v upravljanju in obveznosti do virov sredstev, kjer so posebej izkazane obveznosti iz naslova porabe denarnih sredstev v upravljanju za financiranje sredstev podjetja.

v EUR	leto 2008	leto 2007
SREDSTVA	**15.823.011**	**15.761.272**
1. Zemljišča in zgradbe	12.992.227	11.513.348
a) Zemljišča	61.178	61.178
b) Zgradbe in omrežja	12.931.049	11.452.170
2. Proizvajalne naprave in stroji	1.260.967	965.866
3. Osnovan sredstva, ki se pridobivajo	1.507.225	3.225.745
A. Dolgoročna sredstva	**15.760.419**	**15.704.959**
B. Kratkoročna sredstva	0	0
C. Terjatve iz naslova uporabe sredstev v upravljanju za financiranje sredstev v lasti javnega podjetja	62.592	56.313
OBVEZNOSTI DO VIROV SREDSTEV	**15.823.011**	**15.761.272**
A. Dolgoročne poslovne obveznosti	15.812.252	15.750.158
1. Dolgoročne obveznosti za sredstva, dobljena v upravljanje	15.812.252	15.750.158
B. Kratkoročne obveznosti	0	0
C. Obveznosti iz naslova uporabe sredstev v lasti javnega podjetja za financiranje sredstev v upravljanju	10.759	11.114

Terjatve iz naslova uporabe sredstev v upravljanju za financiranje sredstev v lasti družbe so izkazane v višini neporabljene amortizacije sredstev v upravljanju v višini 62.592 EUR.

Obveznosti iz naslova uporabe sredstev v lasti družbe za financiranje sredstev v upravljanju so izkazane v višini 10.759 EUR za dotacijo Ministrstva za okolje, prostor in energijo za sofinanciranje zbirnih mest za postavitev posod za ločeno zbiranje odpadkov. Dotacija se črpa za obračunano amortizacijo teh sredstev.

4.10.2. Pregled porabe državnih podpor

v EUR	Stanje 1.1.2008	Povečanje v letu 2008	Poraba v letu 2008	Stanje 31.12.2008
oprema ekoloških otokov	11.114,12	0	354,54	10.759,58

Pregled investicij in porabe prejetih dotacij za financiranje naložb v sredstva v upravljanju

v EUR

				Dotacije občine			
Naziv investicije	Investirani znesek	Prenos v upravljanje dodatek št.21	Amortizacija osnovnih sredstev	Okoljska dajatev-voda	Proračun občine	Drugi viri tarifni sistem	Skupaj viri
obnova vodovodov	236.615	0	0	0	0	236.615	236.615
optimizacija črpališč in zamenjava črpalk	10.298	0	0	0	0	10.298	10.298
obnova vodohranov in ureditev objektov	50.096	0	0	0	0	50.096	50.096
spremljanje, analiza in iskanje izgub ter ureditev merilnih mest	2.264	0	0	0	0	2.264	2.264
izgradnja vodovoda v Vrbini	23.020	0	0	0	0	23.020	23.020
nakup opreme	4.315	0	0	0	0	4.315	4.315
izvedba vodovodnega jaška na lokaciji Vipap	10.426	0	0	0	0	10.426	10.426
video kontrola in snemanje vrtine Raka po čiščenju	870	0	0	0	0	870	870
dokumentacija za obnovo vodovoda Krško	9.164	0	0	0	9.164	0	9.164
kanalizacija Krško-ISPA	81.315	0	0	38.681	42.634	0	81.315
projektna dokumentacija za kanalizacijske sisteme	14.354	0	0	0	14.354	0	14.354
obnova kanalizacije	389.290	0	43.934	330.085	15.271	0	389.290
investicije na čistilnih napravah	2.591	0	2.591	0	0	0	2.591
investicije na zbirnem centru	38.085	0	38.085	0	0	0	38.085
investicije na pokopališču Krško	5.601	0	5.601	0	0	0	5.601
Skupaj investicije, vodene v družbi Kostak	878.303	0	90.211	368.766	81.423	337.904	878.303
drugi prenosi investicij	79.761	79.761					
Skupaj investicije v infrastrukturna omrežja	958.064						

4.10.3. Izkaz poslovnega izida za posamezne GJS in druge dejavnosti

v EUR

	1	2	3	4	5	6 = 1 do 5	7	8 = 6 + 7	9	10	11
	oskrba s pitno vodo	odvaj. in čišč. odp.in pad.voda	ravnanje z odpadki	pogreb.in pokop.dej.	vzdrževa. tržnice	SKUPAJ GJS	SKUPAJ TARIF.SIST.	SKUPAJ GJS+TARIFNI	tržne dejavnosti	projekti in ostali nerazdeljeni stroški	KOSTAK SKUPAJ
STROŠKI	**1.672.959**	**581.313**	**1.814.383**	**282.180**	**33.177**	**4.384.013**	**514.478**	**4.898.491**	**26.764.199**	**161.296**	**32.331.867**
I. PROIZVAJALNI STROŠKI	**1.459.311**	**512.042**	**1.515.439**	**227.400**	**26.947**	**3.741.139**	**453.324**	**4.194.463**	**25.089.843**	**161.296**	**32.331.867**
1. Neposredni proiz.stroški	**696.551**	**188.239**	**1.118.477**	**193.805**	**18.528**	**2.215.600**	**447.700**	**2.663.300**	**24.088.766**	**20.424**	**28.753.188**
stroški materiala in storitev	372.847	88.541	598.469	115.768	5.836	1.181.460	447.700	1.629.161	20.551.402	11.377	22.811.268
a) material in energija	198.579	29.371	17.001	26.298	2.487	273.736	0	273.736	6.479.759	0	7.213.709
b) storitve	68.722	14.681	413.959	78.174	2.882	578.417	356.407	934.824	13.330.352	11.377	14.329.780
c) interne storitve	105.546	44.489	167.509	11.297	468	329.307	91.294	420.600	741.291	0	1.267.779
stroški dela	323.705	99.698	520.008	78.036	12.693	1.034.140	0	1.034.140	3.537.364	9.047	5.941.919
2. Posredni proizv. str.-stalni	**713.279**	**307.896**	**210.468**	**26.873**	**8.262**	**1.266.778**	**5.623**	**1.272.401**	**526.023**	**106.063**	**2.994.932**
amortizacija sredstev v lasti družbe	3.016	2.862	53.094	3.137	208	62.318	0	62.318	47.454	45.093	566.875
amortizacija sredstev v upravljanju	588.494	267.412	24.922	16.035	96	896.959	0	896.959	0	0	896.959
finančni odhodki	0	0	0	0	0	0	0	0	808	7.157	201.401
drugi odhodki	0	0	0	0	0	0	0	0	0	0	20.097
stroški ASP	13.207	11.801	71.984	2.898	0	99.890	0	99.890	188.394	2.119	0
stroški vzdrževanja opreme in obj.	26.106	4.515	2.887	508	0	34.016	0	34.016	33.803	0	245.826
odpisi obr.sred.in popr.vred.terj.	15.954	5.502	32.496	1.116	7.202	62.269	5.623	67.892	118.989	0	197.929
drugi str.mat.ener.in storitev	40.814	9.628	23.140	3.140	755	77.478	0	77.478	104.097	51.694	562.572
davek od dohodka pravnih oseb	0	0	0	0	0	0	0	0	0	0	180.320
zavarovalne premije	25.689	6.177	1.945	39	0	33.849	0	33.849	32.478	0	122.954
3. Posredni proizv.str.-sprem.	**49.481**	**15.907**	**186.494**	**6.723**	**157**	**258.762**	**0**	**258.762**	**475.055**	**34.809**	**583.748**
drugi stroški poslovanja	9.396	929	7.234	348	157	18.064	0	18.064	194.149	0	583.748
stroški ASP	40.085	14.978	179.260	6.375	0	240.698	0	240.698	280.905	34.809	0
II. POSREDNI STROŠKI - drugi	**213.648**	**69.271**	**298.944**	**54.780**	**6.230**	**642.873**	**61.155**	**704.028**	**1.674.356**	**0**	**0**
stroški sektorja in vodstva sektorja	34.065	12.277	49.225	8.728	893	105.187	17.110	122.297	335.453	0	0
stroški uprave	164.959	55.519	248.000	41.377	5.152	515.006	44.045	559.051	1.259.280	0	0
stroški sklad.nab.službe	14.625	1.476	1.719	4.676	185	22.680	0	22.680	79.622	0	0
CELOTNI DOBIČEK										**0**	**842.138**
ČISTI DOBIČEK	**20.030**	**0**	**0**	**0**	**0**	**0**	**747**	**0**	**1.208.383**	**0**	**661.818**
PRIHODKI	**1.692.990**	**571.748**	**1.493.810**	**270.970**	**26.952**	**4.056.470**	**515.225**	**4.571.696**	**27.972.582**	**121.846**	**32.993.685**
prihodki od prodaje	1.024.881	369.356	1.384.809	256.730	26.856	3.062.631	514.768	3.577.399	26.474.529	101.184	30.189.624
usredstveni lastni proizvodi in storitve	0	0	0	0	0	0	0	0	350.173	0	350.173
drugi poslovni prihodki	657	444	10.288	0	0	11.388	458	11.846	17.698	17.100	73.466
finančni prihodki	0	0	0	0	0	0	0	0	2.835	0	170.681
drugi prihodki za pokriv.amortiz.sred.v	588.494	201.949	1.539	8.391	96	800.469	0	800.469	0	0	800.469
drugi (izredni) prihodki	78.958	0	0	0	0	78.958	0	78.958	18.839	0	141.492
interni prihodki	0	0	97.174	5.849	0	103.023	0	103.023	1.108.508	3.562	1.267.779
IZGUBA	**0**	**-9.564**	**-320.573**	**-11.210**	**-6.225**	**-327.542**	**0**	**-326.795**	**0**	**-39.450**	**0**

4.10.4. Poslovni izid iz opravljanja GJS in drugih dejavnosti

v EUR

Zap. št.	Dejavnost	Prihodki	Neposredni proiz.stroški	Prispevek za kritje	Posredni proiz.stroški	Kosmati dobiček	Posredni stroški drugi	Poslovni izid
1	oskrba s pitno vodo	1.692.990	696.551	996.438	762.760	233.679	213.648	20.030
2	odvajanje in čiščenje odp.in padav.voda	571.748	188.239	383.510	323.803	59.706	69.271	-9.564
3	ravnanje z odpadki	1.493.810	1.118.477	375.333	396.962	-21.629	298.944	-320.573
4	pogrebna in pokop.dejavnost	270.970	193.805	77.166	33.595	43.570	54.780	-11.210
5	vzdrževanje tržnice	26.952	18.528	8.424	8.419	5	6.230	-6.225
6	GJS	4.056.470	2.215.600	1.840.870	1.525.540	315.331	642.873	-327.542
7	tarifni sistem	515.225	447.700	67.525	5.623	61.902	61.155	747
8	GJS in tarifni sistem	4.571.696	2.663.300	1.908.395	1.531.163	377.233	704.028	-326.795
9	tržne dejavnosti	27.972.582	24.088.766	3.883.816	1.001.077	2.882.739	1.674.356	1.208.383
10	SKUPAJ (8 + 9)	32.544.277	26.752.066	5.792.211	2.532.240	3.259.971	2.378.384	881.587
11	drugi stroški, ki niso razdeljeni na PIM + RRP	449.408	2.001.121	-1.551.714	866.119	-2.417.833	-2.378.384	-39.449
12	davek od dohodka pravnih oseb							-180.320
13	KOSTAK SKUPAJ (10 + 11 - 12)	32.993.685	28.753.188	4.240.497	3.398.359	842.138	0	661.818

V skladu z 2. členom Pogodbe o prenosu infrastrukturnih objektov in naprav v uporabo, bo izkazano izgubo v izkazu uspeha za gospodarske javne službe (skupni rezultat vseh dejavnosti), nastalo iz razlike med prodajno ceno proizvodov oziroma storitev pri opravljanju dejavnosti gospodarskih javnih služb, ki jo je določila država ali občina in njihovo stroškovno ceno, pokril lastnik iz proračuna. Po potrditvi letnega poročila bomo Občini Krško in občini Kostanjevica poslali zahtevek za pokrivanje izgube.

4.10.5. Prikaz sodil

Osnovna pravila in merila za razporejanje sredstev, virov sredstev, prihodkov in odhodkov na posamezne dejavnosti

Zahteve Slovenskega računovodskega standarda 35 so tudi ločene računovodske evidence za posamezne dejavnosti in oblikovanje sodil - ključev, po katerih so na posamezne dejavnosti razporejena sredstva, obveznosti do virov sredstev, prihodki in odhodki. Za zagotovitev ločenih računovodskih evidenc po posameznih dejavnostih, so opredeljena stroškovna mesta za vsako dejavnost posebej. Vsa sredstva in viri sredstev, neposredno povezani s posameznim stroškovnim mestom, se pripoznajo neposredno na stroškovno mesto.

RAZPOREJANJE PRIHODKOV IN ODHODKOV

Sistem razporejanja prihodkov in odhodkov ter ugotavljanje poslovnih izidov po posameznih dejavnostih je bil z lastnikom sredstev v upravljanju – Občino Krško dogovorjen v letu 2002, in sicer na podlagi vzročno – posledične zveze med posrednimi stroški in pripadajočimi stroškovnimi mesti. Dogovorjen je velik izbor najrazličnejših ključev, ki jih uporabljamo pri izkazovanju izkaza poslovnega izida po dejavnostih. Za delitev prihodkov, stroškov in odhodkov uporabljamo:

- vrednostne ključe na podlagi računovodskih podatkov – le-te uporabljamo za razporejanje neposrednih prihodkov, stroškov in odhodkov;
- ključe na podlagi količinskih podatkov o dejavnosti – le-te uporabljamo za razporejanje nekaterih neposrednih in posrednih proizvajalnih stroškov;
- ključe na podlagi deleža uporabe dejavnosti – le-te uporabljamo za razdelitev stroškov avtostrojnega parka;
- ključe na podlagi operacij v Splošno-kadrovskem sektorju, Finančno-računovodskem sektorju in drugih splošnih službah in sektorjih – le-te uporabljamo za razdelitev stroškov iz skupnih in splošnih stroškovnih mest;
- sestavljeni ključi – le-te uporabljamo za razdelitev stroškov skladiščno nabavne službe.

Razporejanje prihodkov

Neposredne prihodke od prodaje, ki predstavljajo pretežni del prihodkov, razporejamo na ustrezna stroškovna mesta neposredno. Prav tako pa neposredno razporejamo tudi druge (izredne) prihodke. Kot druge prihodke izkazujemo odškodnine, prejete iz naslova zavarovanja sredstev ter prihodke za pokrivanje amortizacije sredstev v upravljanju.

Razporejanje neposrednih proizvajalnih stroškov

Neposredne stroške, ki se nanašajo na posamezno dejavnost, evidentiramo na stroškovna mesta direktno iz knjigovodskih listin in obračunov. To so neposredni stroški materiala, energije, prevoznih in ostalih eksternih in internih storitev. Neposredne stroške dela (bruto plače in prispevke delodajalca, regres za prehrano in prevoz na delo) razporejamo direktno na stroškovne nosilce in poslovnoizidna mesta na osnovi opravljenih ur dela na posameznem stroškovnem mestu.

Razporejanje posrednih proizvajalnih stroškov

Stroški amortizacije
Stroške amortizacije evidentiramo po posameznih stroškovnih mestih, kjer se sredstva uporabljajo. Amortizacija, ki je obračunana za sredstva v upravljanju, vendar ni krita s ceno proizvoda oziroma storitve, občina pa ne zagotovi dotacije iz proračuna, se v skladu s SRS št. 35 nadomesti v breme drugih (izrednih) prihodkov zaradi zmanjšanja dolgoročne obveznosti do države ali občine.

Stroški avtostrojnega parka
Stroške razporejamo po posameznih avtomobilih in strojih, ki so začasni stroškovni nosilci, nato pa jih prenašamo na končne stroškovne nosilce po dejavnostih oziroma posameznih stroškovnih mestih, kjer se ta sredstva uporabljajo.

Stroški vzdrževanja opreme in objektov
Stroške vzdrževanja opreme in objektov razporejamo na stroškovna mesta, na katerih se ta sredstva uporabljajo.

Popravki vrednosti
Popravke vrednosti terjatev in odpise obratnih sredstev razporejamo neposredno na stroškovna mesta, na katera se nanašajo.

Drugi stroški materiala, energije in storitev
Druge stroške materiala, energije in storitev razporejamo neposredno na stroškovna mesta, na katera se nanašajo. Stroške skupnega pomena razporejamo na stroškovna mesta po dogovorjenih ključih.

Zavarovalne premije
Stroške zavarovalnih premij razporejamo glede na namen zavarovanja, in sicer:

- avtomobilska odgovornost: stroške zavarovanja razporedimo direktno na stroškovna mesta, ki so začasni stroškovni nosilci in so oblikovana za vsako vozilo;
- ostala zavarovanja, kot so: strojelomno zavarovanje za vodovodno in kanalizacijsko omrežje razporejamo na podlagi vrednosti omrežij na temeljna stroškovna mesta, strojelomno zavarovanje za stroje pa na začasna stroškovna mesta posameznega stroja;
- zavarovanje požar-industrija razporejamo glede na vrednost objektov, ki so v uporabi v posameznem sektorju in obremenjujejo splošno stroškovno mesto vodstva sektorja;
- zavarovanje splošne odgovornosti razporejamo glede na število zaposlenih po posameznih stroškovnih mestih, ostala zavarovanja pa na podlagi vrednosti zavarovane opreme.

Razporejanje posrednih stroškov (skupnih in splošnih stroškov)

Del stroškov poslovanja, za katere je značilno, da niso neposredno odvisni od izvajanja dejavnosti in jih ni mogoče neposredno razporediti na temeljne dejavnosti, knjižimo na skupna splošna stroškovna mesta. Na posamezne dejavnosti jih nato razporejamo z uporabo sestavljenih ključev in ključev na podlagi operacij v Splošno-kadrovskem sektorju, Finančno-računovodskem sektorju in ostalih splošnih službah. Ta skupna splošna stroškovna mesta so:

- SM splošno kadrovski sektor z upravo;
- SM finančno računovodski sektor;
- SM služba za informatiko in komunikacije;
- SM tehnično razvojni sektor;
- SM ostali posredni stroški družbe.

Prikaz razporejanja posrednih stroškov

v EUR

	1	2	3	4	5 = 1 do 4	6	7= 5 + 6	8	9 = 7 + 8	10	11 = 9 + 10
	str.dela službe za informatiko in komunik.	stroški dela FRS	stroški dela SKS z upravo	stroški dela TRS in ostalo	Skupaj stroški dela	ostali posredni stroški uprave	Skupaj	skladiščno-nabavna služba	Skupaj	stroški sektorja komunale	Skupaj
oskrba s pitno vodo	16.172	31.282	40.237	12.212	99.903	65.056	164.959	14.625	179.583	34.065	213.648
odvajanje in čišč.odp.in padav.voda	5.828	11.274	14.501	3.780	35.383	20.136	55.519	1.476	56.994	12.277	69.271
ravnanje z odpadki	23.369	45.204	58.144	19.168	145.885	102.115	248.000	1.719	249.719	49.225	298.944
pogrebna in pokopališka dejavnost	4.143	8.015	10.309	2.989	25.456	15.922	41.377	4.676	46.053	8.728	54.780
vrzdrževanje tržnice	424	820	1.054	451	2.749	2.403	5.152	185	5.337	893	6.230
Skupaj GJS	49.937	96.593	124.246	38.599	309.375	205.631	515.006	22.680	537.686	105.187	642.873
tarifni sistem	8.123	15.712	20.210	0	44.045	0	44.045	0	44.045	17.110	61.155
SKUPAJ GJS+ tarifni sistem	58.059	112.305	144.456	38.599	353.419	205.631	559.051	22.680	581.731	122.297	704.028
tržne dejavnosti	80.177	155.089	268.275	138.846	642.386	616.894	1.259.280	79.622	1.338.902	43.269	1.382.171
stroški strokovnih služb								790	790		790
Skupaj (leto 2008)	138.236	267.394	412.730	177.445	995.806	822.525	1.818.331	103.092	1.921.423	165.566	2.086.989
plan 2008	150.368	279.394	357.985	220.493	1.008.240	676.517	1.684.756	97.184	1.781.940	159.108	1.941.048
indeks uresn.08/plan 2008											108

4.10.6. Pregled opredmetenih osnovnih sredstev v upravljanju

Dejavnost	Sistem	Sedanja vrednost v EUR
oskrba s pitno vodo	Krško	3.544.413
	Senovo	748.831
	Kostanjevica	543.642
	Raka	1.459.135
	Podbočje	609.216
	Zdole	389.036
	Veliki Trn	564.940
Skupaj oskrba s pitno vodo:		7.859.212
odvajanje odplak	Krško	2.179.006
	Senovo	2.025.717
	Kostanjevica	379.431
Čiščenje odplak	Kostanjevica-ČN	531.929
	Brestanica - ČN	1.086.145
Skupaj odvajanje in čiščenje odplak:		6.202.229
Odlagališče nenevarnih odpadkov	Krško	26.537
Odlaganje nenevarnih odpadkov	Krško	472.588
Zbirni center	Krško	1.061.144
Skupaj ravnanje z odpadki:		1.560.270
Pokopališka dejavnost	Krško	33.834
Pogrebna dejavnost	Krško	91.698
Ureditev grobnega prostora	Krško	12.695
Skupaj pogrebna in pokopališka dejavnost		138.227
Vzdrževanje tržnice Krško	Krško	482
SKUPAJ dejavnosti GJS		15.760.419

Izjava uprave o računovodskem delu Letnega poročila

Uprava družbe zagotavlja, da je računovodski del Letnega poročila sestavljen in objavljen v skladu z ZGD-1 in slovenskimi računovodskimi standardi.

Miljenko Muha, univ. dipl. ekon. in univ. dipl. pol.
Član uprave družbe Kostak d.d.

Božidar Resnik, univ. dipl. inž. str.
Predsednik uprave družbe Kostak d.d.

Uprava in vodstveni delavci podjetja Kostak d.d.

HE Blanca

Fotografije v Letnem poročilu 2008: Goran Rovan

kostak