kostak

# LETNO POROČILO

# 2015

# KAZALO


**1. UVOD ..... 4**
1.1. Pismo predsednika uprave ..... 4
1.2. Poročilo nadzornega sveta za leto 2015 ..... 5
1.3. Osebne izkaznice družb v skupini Kostak za leto 2015 ..... 7
1.4. Shema organiziranosti skupine Kostak ..... 8
1.5. Pregled pomembnejših dogodkov v letu 2015 ..... 8
1.6. Dogodki po zaključku obračunskega obdobja ..... 10
1.7. Upravljanje družbe Kostak in skupine Kostak ..... 10
1.8. Razvojna strategija skupine Kostak ..... 13
1.9. Pričakovano makroekonomsko okolje v letu 2016 ..... 16
1.10. Upravljanje s tveganji ..... 16
1.11. Delnica in lastniška struktura ..... 21

**2. POSLOVNO POROČILO ..... 24**
2.1. Analiza uspešnosti poslovanja ..... 24
2.2. Analiza bilance stanja ..... 27
2.3. Analiza izkaza denarnih tokov ..... 29
2.4. Finančno upravljanje ..... 30
2.5. Prodaja ..... 31
2.6. Poslovanje gospodarskih javnih služb ..... 32
2.6.1. Gospodarske javne službe individualne rabe ..... 32
2.6.2. Gospodarske javne službe kolektivne rabe ..... 38
2.7. Poslovanje tržnih dejavnosti ..... 39
2.8. Poslovanje odvisnih družb ..... 42
2.9. Razvoj in raziskave ..... 45
2.10. Nabava osnovnih sredstev ..... 45

**3. TRAJNOSTNI RAZVOJ ..... 48**
3.1. Odgovornost do zaposlenih ..... 48
3.2. Odgovornost do zagotavljanja varnosti ..... 52
3.3. Odgovornost do družbenega okolja ..... 55
3.4. Odgovornost do naravnega okolja ..... 56
3.5. Integrirani sistem vodenja in kakovost ..... 59

**4. RAČUNOVODSKO POROČILO ..... 62**
4.1. Uvodna pojasnila k pripravi računovodskih izkazov ..... 62
4.2. Izjava o odgovornosti uprave ..... 63
4.3. Računovodsko poročilo skupine Kostak ..... 64
4.3.1. Konsolidirana bilanca stanja ..... 64
4.3.2. Konsolidirani izkaz poslovnega izida ..... 65
4.3.3. Konsolidirani izkaz vseobsegajočega donosa ..... 65
4.3.4. Konsolidiran izkaz sprememb lastniškega kapitala ..... 66
4.3.5. Bilančni dobiček ..... 68
4.3.6. Konsolidirani izkaz denarnih tokov ..... 69
4.3.7. Pojasnila h konsolidiranim računovodskim izkazom skupine ..... 70
4.4. Poročilo neodvisnega revizorja ..... 95
4.5. Računovodsko poročilo družbe Kostak ..... 96
4.5.1. Bilanca stanja ..... 96
4.5.2. Izkaz poslovnega izida ..... 97
4.5.3. Izkaz vseobsegajočega donosa ..... 97
4.5.4. Izkaz sprememb lastniškega kapitala ..... 98
4.5.5. Predlog uporabe bilančnega dobička ..... 100
4.5.6. Izkaz denarnih tokov ..... 101
4.5.7. Pojasnila k računovodskim izkazom družbe ..... 102
4.6. Poročilo neodvisnega revizorja ..... 129
4.7. Dodatna razkritja na podlagi zahtev SRS 35 ..... 130
4.8. Podpis letnega poročila za leto 2015 ..... 135

**5. STIKI V KOSTAKU ..... 137**
5.1. Stiki v družbi Kostak ..... 137
5.2. Stiki v odvisnih družbah ..... 138

# POMEMBNEJŠI PODATKI O POSLOVANJU SKUPINE KOSTAK IN DRUŽBE KOSTAK

| POSLOVNI IZID (v EUR) | Skupina Kostak 2015 | Skupina Kostak 2014 | Družba Kostak 2015 | Družba Kostak 2014 |
|---|---|---|---|---|
| Celotni prihodki | 57.356.669 | 53.546.377 | 50.644.325 | 48.458.845 |
| Čisti prihodki od prodaje | 53.863.574 | 51.951.017 | 48.426.961 | 47.339.188 |
| Dobiček iz poslovanja (EBIT) | 1.271.733 | 1.560.439 | 1.032.308 | 1.535.932 |
| EBITDA | 3.023.467 | 3.098.699 | 2.433.134 | 2.814.385 |
| Čisti dobiček | 856.767 | 1.377.810 | 678.590 | 1.293.674 |

| BILANCA STANJA (v EUR) | Skupina Kostak 2015 | Skupina Kostak 2014 | Družba Kostak 2015 | Družba Kostak 2014 |
|---|---|---|---|---|
| Bilančna vsota | 28.581.562 | 27.867.950 | 25.747.003 | 25.215.902 |
| Kapital | 8.184.918 | 7.580.851 | 8.198.463 | 7.692.490 |
| Neto finančni dolg | 6.264.658 | 5.943.664 | 4.677.579 | 5.369.339 |

| NALOŽBENE AKTIVNOSTI (v EUR) | Skupina Kostak 2015 | Skupina Kostak 2014 | Družba Kostak 2015 | Družba Kostak 2014 |
|---|---|---|---|---|
| Naložbe v osnovna sredstva | 2.930.179 | 3.324.543 | 2.533.329 | 2.357.599 |
| Naložbe v razvoj in raziskave | 0 | 187.100 | 0 | 187.100 |

| KAZALNIKI | Skupina Kostak 2015 | Skupina Kostak 2014 | Družba Kostak 2015 | Družba Kostak 2014 |
|---|---|---|---|---|
| Dodana vrednost na zaposlenega v (EUR) | 29.908 | 32.679 | 30.981 | 33.874 |
| Čista dobičkonosnost prihodkov (ROS) | 1,6 % | 2,7 % | 1,4 % | 2,7 % |
| Čista dobičkonosnost kapitala (ROE) *1 | 11,5 % | 21,6 % | 8,9 % | 19,9 % |
| Čista dobičkonosnost sredstev (ROA) *2 | 3,0 % | 5,4 % | 2,7 % | 5,5 % |
| Delež EBITDA v prihodkih od prodaje | 5,6 % | 6,0 % | 5,0 % | 5,9 % |
| Neto finančni dolg/kapital | 0,8 | 0,8 | 0,6 | 0,7 |
| Neto finančni dolg/EBITDA | 2,1 | 1,9 | 1,9 | 1,9 |

| ZAPOSLENI | Skupina Kostak 2015 | Skupina Kostak 2014 | Družba Kostak 2015 | Družba Kostak 2014 |
|---|---|---|---|---|
| Število zaposlenih konec leta | 460 | 418 | 362 | 358 |
| Število zaposlenih iz ur | 460 | 381 | 357 | 324 |

| PODATKI O DELNICI | Skupina Kostak 2015 | Skupina Kostak 2014 | Družba Kostak 2015 | Družba Kostak 2014 |
|---|---|---|---|---|
| Skupno število delnic | 40.000 | 40.000 | 40.000 | 40.000 |
| Delnice v lasti odvisne družbe | 862 | 862 | 0 | 0 |
| Čisti dobiček na delnico *3 | 21,89 | 35,20 | 16,96 | 32,34 |
| Izplačana dividenda na delnico (v EUR) | 5,30 | 4,80 | 5,30 | 4,80 |
| Knjigovodska vrednost delnice (v EUR) *4 | 209,13 | 193,69 | 204,96 | 192,31 |

1 čisti dobiček/povprečno stanje lastniškega kapitala
2 čisti dobiček/povprečno stanje sredstev v obdobju
3 čisti dobiček/stanje delnic v obdobju brez lastnih delnic in delnic v lasti odvisne družbe
4 kapital na dan 31. 12./skupno število delnic brez delnic v lasti odvisne družbe (40.000-862=39.138)

# UVOD

# 1. UVOD

## 1.1. Pismo predsednika uprave

Spoštovane delničarke, delničarji, poslovni partnerji in zaposleni!

Leto 2015 je bilo zaključno leto petletnega mandata in strateškega programa delovanja uprave in strateških usmeritev ter ciljev skupine Kostak.

Ko smo primerjali doseženo z načrtovanim in načrte z obljubljenimi ter zastavljenimi rezultati, smo ugotovili, da smo vse cilje dosegli v okviru sprejemljivih odstopanj, in če bi skušali delo oceniti z ocenjevalno lestvico od ena do deset, bi dobili oceno, višjo od devet.

Nadzorni svet je uspešnost poslovanja potrdil s sprejemom Poročila o delu uprave za obdobje 2011—2015. V prejšnjih petih letih smo delovali v kriznem okolju. Te nevarnosti smo izkoristili kot izziv in tako uspeli vse priložnosti iz poslovanja v največji meri obrniti sebi v prid. V tem obdobju smo dosegli naslednje:

- prihodke od prodaje smo povečali za 71,3 % za skupino ter 65,1 % za družbo Kostak;
- v skupini smo realizirali naložbe v višini 11,4 mio EUR ter 9,4 mio EUR investicij v družbi Kostak;
- izplačali dividende v višini 881.328 EUR;
- povečali število zaposlenih v skupini Kostak za 104 delavce, v družbi Kostak pa zaposlili 58 novih sodelavcev.

Vse to je rezultat skupnega delovanja in prizadevanj nas vseh in temelji na naši tradiciji, vrednotah ter korporacijski kulturi. Preteklo leto kot zaključno v petletnem obdobju ni bilo lahko, saj smo se morali po rekordnem letu 2014 obdržati na novi, višji stopnji in tudi v tem smo uspeli. Dosegli smo še nadaljnjo rast prometa, dodatno zaposlovali in spet rekordno vlagali v opremo za bodočo proizvodnjo in ostale zmogljivosti.

Doseženi dobiček zagotavlja izplačilo dividend lastnikom, in, kar je za nas izrednega pomena, omogoča nadaljnji razvoj in trdnost družbe in skupine Kostak. Hkrati smo izplačevali variabilni del uspešnosti zaposlenim.

Uspeh se zgodi tistim, ki si upajo, želijo in stopajo ter vztrajajo na poti doseganja zastavljenih ciljev. Prepoznajo izzive, iščejo nenehne izboljšave in ostajajo zavezani svojemu poslanstvu. Uspeh torej ni naključje, je posledica znanja, premišljenega razvoja in dobrih poslovnih odločitev ter v največji meri ljubezni do tega, kar delaš. Takšni smo bili v prejšnjih letih in tako bomo nadaljevali.

Pri svojem delu nismo in ne bomo pozabili pomembnih deležnikov – to so naši sodelavci, tisti, ki ustvarjajo rezultat. V prihodnje bomo vlagali dodatne napore, da dosežemo harmonijo vseh naših želja, zahtev, potreb, interesov in sposobnosti. To bo podlaga za nadaljnji razvoj in uspehe, ki morajo ostati stalnica našega strastnega, predanega in srčnega dela. To zagotavlja poslovno prihodnost.

Miljenko Muha, univ. dipl. ekon.
predsednik uprave

## 1.2. Poročilo nadzornega sveta za leto 2015

V letu 2015 so člani nadzornega sveta nadzirali poslovanje skupine in družbe Kostak ter vrednotili delovanje uprave, sodelovali pri pripravah na skupščino delničarjev ter v skladu z zakonodajo, statutom podjetja in poslovnikom izvajali nadzorno funkcijo.

**Delovanje nadzornega sveta**

Nadzorni svet je v letu 2015 sestavljalo šest članov. Predstavniki delničarjev so bili predsednik nadzornega sveta Rudolf Mlinarič, namestnica predsednika nadzornega sveta Melita Čopar ter člana Jernej Žarn in Jože Slivšek. Predstavnika zaposlenih sta bila Justin Pacek in Janez Kozole. Mandat članov v tej sestavi traja do 31. 8. 2016.

Na podlagi raznovrstnih kompetenc in znanj članov nadzornega sveta so bile razprave na sejah učinkovite in so omogočale sprejemanje kakovostnih odločitev.

Nadzorni svet se je v letu 2015 sestal na skupno petih rednih sejah in eni korespondenčni seji, in sicer:

- 12. redna seja 12. marca 2015,
- 13. redna seja 24. junija 2015,
- 14. redna seja 13. oktobra 2015,
- 2. korespondenčna seja 22. oktobra 2015,
- 15. redna seja 27. novembra 2015,
- 16. redna seja 17. decembra 2015.

Člani so se sej redno udeleževali, podajali mnenja in predloge ter sprejemali soglasne sklepe. Za seje so prejeli pripravljeno gradivo o kvartalnem poslovanju in drugih aktualnih temah glede poslovanja skupine in družbe Kostak. Na vseh sejah je bil poročevalec predsednik uprave, po potrebi pa so se mu pridružili še direktorji oziroma vodje posameznih sektorjev. Na vsaki redni seji nadzornega sveta je uprava družbe informirala nadzorni svet tudi o zagotavljanju kratkoročne plačilne sposobnosti in podala ostale pomembne informacije o poslovanju skupine in družbe Kostak ter poročala o izvršitvi sklepov. Člani nadzornega sveta so mesečno prejemali tudi določene podatke iz temeljnih računovodskih izkazov družbe.

**Obravnavane teme sej nadzornega sveta**

- Na 12. redni seji nadzornega sveta 12. marca 2015 je nadzorni svet sprejel revidirano Letno poročilo skupine in družbe Kostak za leto 2014, potrdil Gospodarski načrt skupine in družbe Kostak za leto 2015 in predlog uporabe bilančnega dobička za leto 2014 ter sprejel sklep o sklicu skupščine s predlogom za imenovanje revizorja za revidiranje letnega poročila 2015.

- Na 13. redni seji 24. junija 2015 je nadzorni svet obravnaval Poročilo o poslovanju družbe Kostak v obdobju januar–junij 2015.

- 14. redna seja nadzornega sveta 13. oktobra 2015, je bila namenjena seznanitvi članov nadzornega sveta s poslovanjem družbe v obdobju januar–avgust 2015 in predlogu uprave za investicijo v Linijo za proizvodnjo trdnega goriva iz nenevarnih odpadkov – SRF.

- Na 2. korespondenčni seji 22. oktobra 2015 so člani nadzornega sveta podali soglasje k predlogu uprave za investicijo Linija za proizvodnjo trdnega goriva iz nenevarnih odpadkov – SRF.

- Na 15. redni seji 27. novembra 2015 so člani nadzornega sveta obravnavali Poročilo o poslovanju skupine in družbe Kostak v obdobju januar–september 2015 in se seznanili z oceno poslovanja do konca leta 2015. Nadzorni svet je soglasno

sprejel sklep o pričetku postopka imenovanja predsednika uprave družbe Kostak za mandatno obdobje 2016–2020.

- Na 16. redni seji 17. decembra 2015 so člani nadzornega sveta sprejeli Poročilo o delu uprave za obdobje 2011–2015 in informacijo o Programu dela uprave za obdobje 2016–2020. Nadzorni svet je na tej seji ponovno imenoval Miljenka Muho za predsednika uprave družbe Kostak za obdobje 2016–2020, in sicer na osnovi sprejetega Programa dela uprave družbe in skupine Kostak za obdobje 2016–2020, veljavnega Zakona o gospodarskih družbah, Statuta družbe Kostak, Poslovnika o delu nadzornega sveta in ob veljavnih priporočilih Združenja članov nadzornih svetov.

**Potrditev Letnega poročila in predlog uporabe bilančnega dobička za leto 2015**

Nadzorni svet je Letno poročilo skupine in družbe Kostak za leto 2015 preveril v okviru zakonskega roka. Obravnaval je tudi revizorjevi poročili za skupino in družbo Kostak. V obeh poročilih je pooblaščena revizorka Katarina Zalar iz revizijske družbe Kamaro podala pritrdilno mnenje na računovodske izkaze skupine in družbe Kostak, ki v vseh pomembnih pogledih predstavljajo finančni položaj na dan 31. december 2015, poslovni izid in denarne tokove za tedaj končano leto v skladu s Slovenskimi računovodskimi standardi. Nadzorni svet na revizorjevi poročili nima pripomb.

Nadzorni svet na osnovi navedenega ugotavlja, da je Letno poročilo skupine in družbe Kostak za leto 2015 verodostojen odraz dogajanj in je celovita informacija o poslovnem letu 2015. Na letno poročilo nadzorni svet ni imel pripomb oziroma zadržkov, zato ga je na svoji 17. redni seji 24. marca 2016 soglasno sprejel. Hkrati z letnim poročilom 2015 je nadzorni svet potrdil tudi predlog uporabe bilančnega dobička, ki ga bosta skupščini delničarjev v potrditev predlagala uprava in nadzorni svet.

**Zaključek**

Člani nadzornega sveta ocenjujemo, da je skupina in družba Kostak kljub zahtevnim gospodarskim razmeram uspešno poslovala tudi v letu 2015 in v primerjavi z letom 2014 še povečala prihodke. Uprava je v petih letih uspela realizirati praktično vse zastavljene cilje iz Programa dela 2011–2015. V sodelovanju z upravo smo skrbno spremljali poslovanje v tem obdobju, podajali smernice za izboljšanje poslovanja, kompetentno odločali ter tako s svojim aktivnim delovanjem prispevali k poslovni uspešnosti skupine in družbe Kostak.

Razvoj skupine in družbe Kostak, kot je opredeljeno v Programu dela uprave za obdobje 2016–2020, temelji na vrednotah, poslanstvu, viziji ter dolgoročnih ciljih poslovanja podjetja. V skupini in družbi Kostak se vodstvo in zaposleni v podjetju trudijo izboljševati svoje delovanje, iščejo nove poslovne priložnosti in sledijo trajnostnemu razvoju. Nadzorni svet želi upravi uspešno vodenje in uresničitev zastavljenih ciljev tudi v novem mandatnem obdobju.

Rudolf Mlinarič,
predsednik nadzornega sveta

## 1.3. Osebne izkaznice družb v skupini Kostak za leto 2015

| Naziv obvladujoče družbe | **KOSTAK komunalno stavbno podjetje, d. d.** |
|---|---|
| Sedež družbe | Leskovška cesta 2 a, 8270 Krško |
| Osnovna dejavnost | Zbiranje, prečiščevanje in distribucija vode |
| Šifra dejavnosti | 36.000 |
| Leto ustanovitve | 1954 |
| Registrski vložek | 1/00132/00 |
| Predsednik uprave | Miljenko Muha |
| Predsednik nadzornega sveta | Rudolf Mlinarič |
| Matična številka | 5156572000 |
| Davčna številka | SI82719241 |
| Osnovni kapital | 4.000.000,00 EUR |
| Število izdanih delnic | 40.000 navadnih imenskih kosovnih delnic |

| Naziv odvisne družbe | HORTIKULTURA plantaže in gradnje Brežice, d. o. o. |
|---|---|
| Sedež družbe | Gornji Lenart 28 a, 8250 Brežice |
| Osnovna dejavnost | Pridelovanje žit (razen riža), stročnic in oljnic |
| Šifra dejavnosti | 01.110 |
| Direktor | Nikola Marković |
| Matična številka | 5013968000 |
| Davčna številka | SI22078118 |

| Naziv odvisne družbe | ANSAT Montaža in vzdrževanje elektronskih naprav, d. o. o. |
|---|---|
| Sedež družbe | Cesta krških žrtev 47, 8270 Krško |
| Osnovna dejavnost | Televizijska dejavnost |
| Šifra dejavnosti | 60.200 |
| Direktor | Tomi Horvat |
| Matična številka | 5519845000 |
| Davčna številka | SI55327320 |

| Naziv odvisne družbe | KOSTAK GIP gradnje, inženiring, projektiranje, d. o. o. |
|---|---|
| Sedež družbe | Cesta krških žrtev 47, 8270 Krško |
| Osnovna dejavnost | 71.129 |
| Šifra dejavnosti | Druge inženirske dejavnosti in tehnično svetovanje |
| Direktorica | Mihaela R. Neral |
| Matična številka | 3811107000 |
| Davčna številka | SI82185123 |

| Naziv odvisne družbe | GITRI, inženiring, gradbeništvo in storitve, d. o. o. |
|---|---|
| Sedež družbe | Usnjarska cesta 9, 1241 Kamnik |
| Šifra dejavnosti | 41.200 |
| Osnovna dejavnost | Gradnja stanovanjskih in nestanovanjskih stavb |
| Direktorica | Biljana Šepetavc |
| Matična številka | 3735605000 |
| Davčna številka | SI56423187 |

## 1.4. Shema organiziranosti skupine Kostak

V obvladujoči družbi Kostak smo v letu 2015 izpeljali reorganizaciji, katerih cilj je zlasti povečanje organizacijske učinkovitosti pri izvajanju delovnih procesov v posameznih organizacijskih enotah in ustanovitev nove organizacijske enote (SRS, Sektor za ravnanje s surovinami).

## 1.5. Pregled pomembnejših dogodkov v letu 2015

### Januar 2015

Predstavili smo Center za ravnanje z odpadki Spodnji Stari Grad na konferenci o vlaganjih v komunalno infrastrukturo v Jugovzhodni Evropi, ki je 26. januarja 2015 potekala v Bruslju.

### Februar 2015

Na javnem razpisu družbe Snaga, d. o. o., iz Maribora smo pridobili projekt priprave projektne dokumentacije in izgradnje objekta za obdelavo mešanih komunalnih odpadkov v Mariboru, ki bo najsodobnejši v Republiki Sloveniji. Vrednost celotnega projekta je 12,5 milijonov EUR.

### Marec 2015

V občini Krško smo uvedli obračun komunalnih storitev po Uredbi o metodologiji za oblikovanje cen storitev obveznih gospodarskih javnih služb varstva okolja.

### April 2015

Sklicana je bila 22. redna skupščina delničarjev družbe Kostak.
Izvedena je bila zunanja redna presoja sistema ravnanja z okoljem, sistema vodenja kakovosti, sistema varnosti in zdravja pri delu ter presoja sistema upravljanja z energijo.

## Maj 2015

Na tržnici Videm smo v sodelovanju z osnovnimi šolami organizirali EKO-tržnico, namenjeno okoljevarstvenemu osveščanju in promociji ekoloških izdelkov.
Podpisali smo pogodbo z NEK o izvajanju storitev v prehrambnem obratu za obdobje od 1. 6. 2015 do vključno 31. 5. 2016.
Končana je bila prva faza daljinske kolesarske povezave Nova Gorica—Predel na odseku Solkan—Plave. Pogodbena vrednost del je znašala 3,6 milijona EUR.
Družba Kostak je prevzela družbo Gitri, inženiring, gradbeništvo in storitve, d. o. o,. s sedežem v Kamniku. Družba se ukvarja z gradnjo stanovanjskih in drugih objektov.

## Junij 2015

Otvorili smo kompostarno v Centru za ravnanje z odpadki Spodnji Stari Grad.
Podpisali smo pogodbo »Gradnja pločnikov in ostale infrastrukture na Sremiški ulici v Krškem – 1. faza« z Občino Krško.
Na Komunaliadi v Ljubljani, ki je potekala 5.—6. junija 2015, smo osvojili tretje mesto.

## Julij 2015

Podpisali smo predpogodbo družbe Kostak GIP in družbe LIDL za izgradnjo trgovskega centra »Lidl« v Sevnici.

## September 2015

Položen je bil temeljni kamen za prizidek Inštituta za energetiko, kjer je družba Kostak izvajalec gradbenih del.

## Oktober 2015

Z namenom zagotavljanja boljše varnosti zaposlenih in tudi varnosti občanov v našem okolju sta bila nameščena dva defribilatorja; prvi v sprejemni pisarni na lokaciji sedeža družbe Kostak, drugi pa na Centru za ravnanje z odpadki Spodnji Stari Grad.

## November 2015

Pridružili smo se akciji Evropski teden zmanjševanja odpadkov in s prikazom, koliko naravnih virov potroši posameznik na dan, povabili občane k razmisleku o svojih potrošniških navadah.

## December 2015

Nadzorni svet družbe Kostak je na svoji 16. redni seji 17. 12. 2015 ponovno imenoval Miljenka Muho za predsednika uprave družbe Kostak za mandatno obdobje 2016—2020.
Družba Kostak je prejela posebno priznanje za širjenje kulture družini prijaznega podjetja v Sloveniji.

## 1.6. Dogodki po zaključku obračunskega obdobja

Januar 2016

Družba Kostak je vplačala del ustanovitvenega kapitala za ustanovitev nove družbe, in sicer družbe Kostag izgradnja i inženjering, d. o. o., s sedežem v Beogradu. Družba Kostak ima v omenjeni družbi 74 % lastništvo.
Uprava in sindikat družbe Kostak sta 29. 1. 2016 podpisala Podjetniško kolektivno pogodbo, ki je vsebinsko usklajena z novo Kolektivno pogodbo komunalnih dejavnosti.

Februar 2016

V skladu s Podjetniško kolektivno pogodbo je v družbi Kostak napredovalo 30 zaposlenih; slednje predstavlja 8 % vseh zaposlenih.

Marec 2016

Nabavili smo opremo za novi obrat za proizvodnjo alternativnih goriv iz odpadkov (v Centru za ravnanje Spodnji Stari Grad).

## 1.7. Upravljanje družbe Kostak in skupine Kostak

### UPRAVLJANJE V DRUŽBI KOSTAK

Upravljanje v družbi Kostak temelji na pravnih normah Republike Slovenije, slovenski dobri poslovni praksi in internih aktih družbe. Družba deluje po dvotirnem sistemu, po katerem družbo vodi uprava, njeno delovanje pa nadzoruje nadzorni svet.

Organi družbe so:
- skupščina delničarjev,
- nadzorni svet,
- uprava,
- svet delavcev.

V družbi deluje tudi sindikat družbe Kostak.

### SKUPŠČINA DELNIČARJEV

Skupščina delničarjev je najvišji organ upravljanja družbe, na kateri delničarji odločajo o vseh zakonskih in statutarno določenih vprašanjih. Predsednik uprave skliče redno skupščino delničarjev praviloma enkrat letno, na slednji pa poda delničarjem vse potrebne informacije za presojo dnevnega reda, pri čemer upošteva zakonske omejitve glede razkrivanja informacij.

Vsi delničarji imajo enake pravice pri glasovanju, saj vse delnice tvorijo en razred delnic, vsaka delnica pa prinaša delničarju en glas. Izjema so lastne delnice, ki skladno z veljavno zakonodajo nimajo glasovalne pravice.

Delničarji lahko na skupščini sodelujejo neposredno ali posredno prek pooblaščenca.

22. redna skupščina delničarjev družbe Kostak je bila izvedena 23. 4. 2015 v protokolarnem prostoru na naslovu Cesta krških žrtev 47, Krško. Prisotnih je bilo 38.548 glasov, kar pomeni 96,37 % glasovalnih delnic. Delničarji so se na skupščini seznanili z

Letnim poročilom družbe za poslovno leto 2014, z mnenjem revizorja in Poročilom nadzornega sveta, ki je bilo sestavljeno 12. 3. 2015. V nadaljevanju so delničarji:

- Podelili razrešnico upravi in nadzornemu svetu družbe za poslovno leto 2014.
- Potrdili predlog sklepa uprave in nadzornega sveta o uporabi bilančnega dobička, pri čemer je bilančni dobiček poslovnega leta 2014 znašal 1.174.829,00 EUR, od tega se je del v znesku 212.000,00 EUR (del bilančnega dobička iz leta 2010 in del bilančnega dobička iz leta 2011) uporabil za izplačilo dividend delničarjem v višini 5,3 EUR na delnico. Preostali del dobička v znesku 962.829,00 EUR pa je ostal nerazporejen.
- Potrdili predlog sklepa nadzornega sveta o imenovanju revizijske družbe Kamaro, d. o. o., družbe za revidiranje in svetovanje iz Ljubljane, za pooblaščenega revizorja družbe, ki bo opravila revizijo računovodskih izkazov za poslovno leto 2015.

Na 22. redni seji skupščine delniške družbe Kostak je bil zaradi sestave zapisnika v notarskem zapisu in potrditve sprejetih sklepov prisoten notar Boris Pavlin iz Krškega. Prisotni delničarji niso napovedali izpodbijanja sklepov, sprejetih na skupščini, pri nobeni točki dnevnega reda.

## NADZORNI SVET

Nadzorni svet nadzoruje poslovanje in vodenje poslov družbe ter izbere in imenuje upravo. Nadzorni svet v največji možni meri skrbi za uveljavljanje najvišjih standardov korporacijskega upravljanja v skupini Kostak. Visoka stopnja preglednosti poslovanja in korektno komuniciranje z delničarji ter drugimi deležniki sta v okolju prepoznavna vrednota.

Sestava nadzornega sveta je določena s statutom družbe. Člani nadzornega sveta so izvoljeni za dobo 4 let in so lahko ponovno izvoljeni. Nadzorni svet sestavljajo predstavniki kapitala in predstavnika zaposlenih.

Člani nadzornega sveta družbe Kostak so:

I. Predstavniki kapitala:
   - Rudolf Mlinarič, predsednik,
   - Melita Čopar, namestnica predsednika,
   - Jože Slivšek, član,
   - Jernej Žarn, član.

II. Predstavnika zaposlenih:
   - Janez Kozole, član,
   - Justin Pacek, član.

Višina plačil in povračil članom nadzornega sveta za opravljanje njihove funkcije je določena s sklepom skupščine delničarjev, ki je bil sprejet v letu 2008.

Delovanje nadzornega sveta v letu 2015 je predstavljeno v poročilu nadzornega sveta.

## UPRAVA

Uprava družbe je enočlanska. Mandat uprave traja 5 let z možnostjo ponovnega imenovanja.
Na 16. redni seji 17. 12. 2015 je nadzorni svet na osnovi sprejetega programa dela uprave za mandatno obdobje 2016—2020 imenoval dosedanjega predsednika uprave Miljenka Muho.

Predsednik uprave ima naslednje naloge:

- vodi družbo in sprejema poslovne odločitve samostojno ter neposredno (na osnovi sprejetega Programa dela uprave za mandatno obdobje od leta 2016 do 2020),
- sprejema strategijo razvoja družbe,
- zagotavlja ustrezno ravnanje s tveganji in obvladovanji tveganj,
- ravna s skrbnostjo vestnega in poštenega gospodarstvenika ter varuje poslovne skrivnosti.

Plačila, povračila in druge ugodnosti predsedniku uprave so določene v individualni pogodbi o zaposlitvi, ki jo je Miljenko Muha z nadzornim svetom sklenil dne 15. 3. 2011.

Predsednik uprave ima z direktorjema, vodji sektorjev in služb družbe ter direktorji odvisnih družb tedenske operativne sestanke, kjer se informira o poslovnih dogodkih ter sprejema pomembne poslovne odločitve. V letu 2015 je bilo izvedenih 40 operativnih sestankov.

SVET DELAVCEV

Svet delavcev je organ, v okviru katerega delavci uresničujejo svojo pravico do sodelovanja pri upravljanju družbe na načine, kot jih določajo veljaven Zakon o sodelovanju delavcev pri upravljanju, Statut družbe, veljaven Dogovor o sodelovanju delavcev pri upravljanju ter Poslovnik o delu Sveta delavcev.

Svet delavcev sodeluje pri upravljanju družbe in s tem konstruktivno sodeluje pri izvrševanju strategije razvoja ter delovanja družbe.

## UPRAVLJANJE V SKUPINI KOSTAK

Skupino Kostak sestavljajo obvladujoča družba Kostak in štiri odvisne družbe. Odvisne družbe so organizirane kot družbe z omejeno odgovornostjo v 100-odstotni lasti obvladujoče družbe. Uprava družbe Kostak v vseh odvisnih družbah nastopa v vlogi skupščine; skupščina družbenika imenuje direktorje odvisnih družb.

Delovanje odvisnih družb poteka v skladu z zakonodajo in internimi pravilniki ter navodili, ki veljajo v obvladujoči družbi.

Družba Kostak prek načela funkcijskega vodenja, kjer poslovna funkcija v obvladujoči družbi obvladuje poslovno funkcijo v odvisni družbi, na operativni ravni zagotavlja uresničevanje zastavljenih ciljev. Nadzor vsakodnevnega poslovanja odvisnih družb poteka prek rednega poročanja.

## NOTRANJE KONTROLE IN UPRAVLJANJE TVEGANJ PRI RAČUNOVODSKEM POROČANJU

Notranje kontrole so usmeritve in postopki za obvladovanje tveganj, ki so povezane z računovodskim poročanjem. V hitro spreminjajočem se poslovnem okolju so za učinkovito in uspešno poslovno odločanje nujne kakovostne ter pravočasne informacije.

Tveganja, ki se pojavljajo pri njihovi pripravi, zmanjšujemo:

- z jasnimi računovodskimi usmeritvami in njihovo dosledno uporabo,
- z izobraževanji in spremljavo sprememb računovodskih predpisov,
- s centralizacijo računovodske funkcije v obvladujoči družbi,
- s poenoteno računovodsko politiko na ravni celotne skupine Kostak in uvajanjem poenotenih računovodskih sistemov v odvisne družbe,
- z obsežnimi razkritji in pojasnili,
- z rednimi notranjimi kontrolami in zunanjimi revizijskimi pregledi.

Notranje kontrole temeljijo na načelih resničnosti in delitve odgovornosti, na kontroli izvajanja poslov, ažurnosti evidenc, usklajenosti stanja, izkazanega v poslovnih knjigah, in dejanskega stanja, ločenosti evidenc od izvajanja poslov ter strokovnosti računovodskih delavcev. Računovodske kontrole so tesno povezane s kontrolami na področju informacijskih tehnologij, ki zagotavljajo pravilnost delovanja programske opreme in so namenjene računovodskemu delu z omejitvami in nadzorom dostopov do omrežja, podatkov ter aplikacij.

### ZUNANJA REVIZIJA

Revizijo računovodskih izkazov obvladujoče družbe, odvisnih družb in konsolidiranih računovodskih izkazov skupine Kostak izvaja revizijska družba Kamaro, d. o. o. Zunanji revizor v okviru revizije računovodskih izkazov o svojih ugotovitvah poroča upravi in nadzornemu svetu. Družba Kamaro, d. o. o., je za revizorja imenovana četrto leto.

Obvladujoča družba in vse štiri odvisne družbe so predmet revizije z namenom zagotavljanja popolne neodvisnosti. Posli skupine Kostak z revizijsko družbo in posli družb v skupini so predstavljeni v pojasnilih k računovodskim izkazom z naslovom Posli z revizorsko družbo.

## 1.8. Razvojna strategija skupine Kostak

### VIZIJA

Razvijati takšno notranje in zunanje poslovno okolje, v katerem prevladuje kultura zaupanja, sodelovanja, povezovanja in odprtosti do strank, zaposlenih, lastnikov in širšega okolja. Vizija družbe Kostak je ostati strankam in okolju prijazno okolje.

### POSLANSTVO

Uporabnikom zagotoviti najboljšo komunalno storitev po sprejemljivih cenah in s svojim delovanjem dvigovati kakovost življenja vseh občanov. Naročnikom zagotoviti kvalitetno in pravočasno storitev na področju vzdrževanja in gradbeništva. Kupcem v trgovini nuditi vrhunsko svetovanje in kakovostno blago.

### OSNOVNE VREDNOTE

Osnovne vrednote, ki jim sledimo, so:

- tradicija,
- zaupanje,
- odličnost,
- poštenost,
- spoštovanje moralnih in etičnih vrednot,
- spoštovanje posameznika,
- ustvarjalnost in stalno učenje,
- družbena odgovornost,
- varovanje okolja,
- sodelovanje z okoljem.

## STRATEŠKI CILJI

Uprava je v letu 2011 sprejela Strategijo razvoja skupine Kostak za strateško obdobje 2011—2015, ki se je zaključilo s koncem leta 2015. Strategija je bila (skoraj v celoti) realizirana, določeni cilji pa so bili preseženi.
Uprava je decembra 2015 sprejela Program dela uprave za mandatno obdobje 2016—2020, v katerem so opredeljeni strateški cilji za prihodnje petletno obdobje (ključni cilji so predstavljeni v nadaljevanju).

## KLJUČNI CILJI DO LETA 2015

Ključni cilji do leta 2015 so:

- dosegati povprečno letno rast prodaje v višini najmanj 6 %,
- dosegati povprečno letno rast dobička najmanj 8 %,
- povečati stroškovno učinkovitost in poslovno uspešnost in dosegati povprečno 1,5 % dobičkonosnost skupnih prihodkov,
- zagotavljati likvidnost delnic in doseči knjigovodsko vrednost delnice ob koncu leta 2015 v višini najmanj 221,06 EUR.

## KLJUČNI CILJI ZA OBDOBJE 2016—2020

Ključni cilji za obdobje 2016—2020 pa so:

- povprečna letna nominalna rast prihodkov od prodaje najmanj 6 %,
- povprečna letna nominalna rast čistega dobička najmanj 8 %,
- knjigovodska vrednost delnice ob koncu leta 2020 najmanj 342,70 EUR,
- povprečna letna rast dividend 10 %.

## REALIZIRANE IN NAČRTOVANE KLJUČNE EKONOMSKE KATEGORIJE

### 61,0 milijonov EUR

so načrtovani prihodki od prodaje skupine za leto 2016.

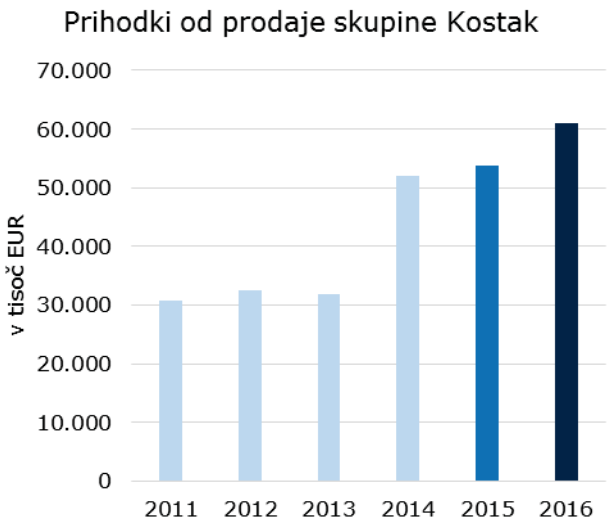

## 5,4 %

je načrtovan delež EBITDA v prihodkih od prodaje skupine za leto 2016.

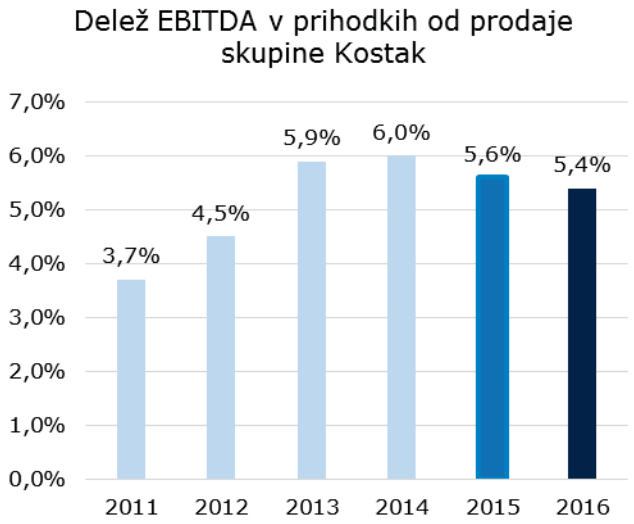


## 1,8 %

je načrtovan delež čistega dobička v prihodkih od prodaje skupine za leto 2016.

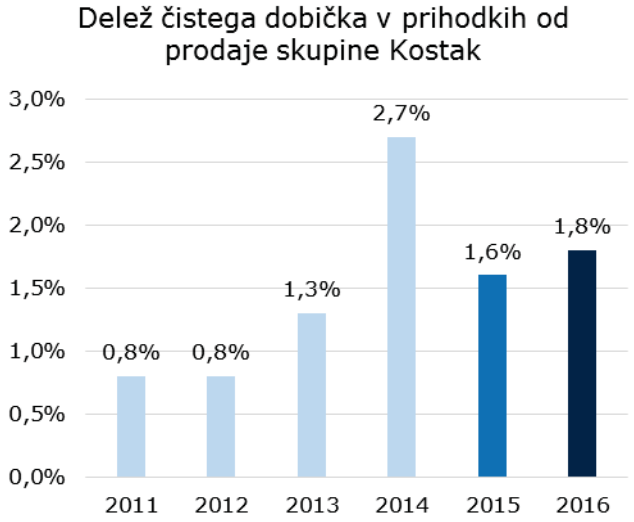


## 470 zaposlenih

je načrtovano število zaposlenih v skupini konec leta 2016.

## 1.9. Pričakovano makroekonomsko okolje v letu 2016

KLJUČNI MAKROEKONOMSKI KAZALNIKI ZA OBDOBJE 2013—2015 IN NAPOVED ZA LETO 2016

| | 2013 | 2014 | 2015 | Napoved 2016 |
|---|---|---|---|---|
| Realna rast BDP (%) | -1,0 | -1,0 | 2,7 | 2,3 |
| BDP/prebivalca (v EUR) | 17.550 | 17.550 | 18.633 | 19.247 |
| Inflacija (%) (dec./dec.) | 0,7 | 0,7 | -0,5 | 0,8 |
| Stopnja reg. brezposelnosti (%) | 13,1 | 13,1 | 12,3 | 11,8 |

Vir: UMAR (Ekonomsko ogledalo, št. 1, 2016)

## 1.10. Upravljanje s tveganji

V poslovnem okolju, ki poleg številnih priložnosti prinaša tudi tveganja, je učinkovito upravljanje s tveganji vse večja konkurenčna prednost. Podjetja, ki dobro upravljajo s tveganji, na trgu praviloma dosegajo boljše poslovne rezultate.

V vseh družbah v skupini Kostak se zavedamo obstoja tveganj in smo le-te postavili v ospredje. Z aktivnim upravljanjem s tveganji sledimo cilju pravočasnega prepoznavanja in odzivanja na potencialne nevarnosti. Pri obvladovanju tveganj nadaljujemo z ukrepi, ki so se v preteklosti že izkazali za uspešne, s procesi proučevanja in analiziranja pa poskušamo zaznati nova tveganja in se nanje odzvati. Gospodarsko okolje je dandanes zelo spreminjajoče se in zavarovanje pred tveganji postaja ključna konkurenčna prednost. V skupini Kostak tveganja obvladujemo po načelu funkcijskega vodenja, kar pomeni, da poslovna funkcija v obvladujoči družbi usmerja in nadzoruje delo istovrstnih poslovnih funkcij odvisnih družb ter se tako zagotavlja enovito upravljanje s tveganji.

### OBVLADOVANJE KLJUČNIH TVEGANJ

V skupini smo izpostavljeni različnim tveganjem, ki so vezana na naše delovanje. Nanje lahko ali pa ne moremo vplivati. Med tveganja, na katera lahko vplivamo, sodijo tista, ki so neposredno odvisna od načina našega delovanja in jih uvrščamo v kategorijo tveganj delovanja (npr. varnost in zdravje pri delu, zaposleni, organizacijsko-pravna tveganja, varovanje okolja itd.). Tveganja, na katera nimamo vpliva in so odvisna od zunanjih dejavnikov, so v večini primerov uvrščena v finančna tveganja, poleg njih pa obstajajo še poslovna tveganja.

POSLOVNA TVEGANJA IN TVEGANJA DELOVANJA

| Tveganje | Opis tveganja | Način obvladovanja | Izpostavljenost |
|---|---|---|---|
| Nabavna tveganja | Nevarnost večjih nihanj cen, neustrezna kakovost storitev podizvajalcev in neustreznost vhodnih materialov. | Spremljanje in analiziranje vhodnih cen ter kakovosti dobavljenih materialov in kontrola opravljenih storitev. | zmerna |
| Proizvodna tveganja | Motnje pri oskrbi s pitno vodo, reklamacije pri projektih, zaustavitev proizvodnih obratov. | Obnova omrežja, ustrezni nadzor in pravočasno ukrepanje. Stalna kontrola in redni vzdrževalni pregledi. | zmerna |
| Prodajna tveganja | Odvisnost od konkurenčnosti družbe na javnih razpisih in cenovna konkurenčnost prodaje blaga in storitev. | Odzivanje na spremembe pogojev poslovanja, stalno prilagajanje novim razmeram na trgu, racionalizacija in stroškovna učinkovitost. | visoka |
| Kadrovsko področje | Tveganja zagotavljanja ključnih kadrov, strokovne usposobljenosti in socialnega dialoga z zaposlenimi. | Sistematično delo z zaposlenimi, sistemi nagrajevanja, razvoj kadrov, stalna izobraževanja in usposabljanja, merjenje organizacijske kulture in klime. | zmerna |
| Pravno področje | Ustrezna pravna podpora vsem procesom poslovanja. | Vključevanje pravne službe v vsa pravna vprašanja podjetja, sodelovanje z zunanjimi pravnimi strokovnjaki. | zmerna |
| Področje varnosti in zdravja pri delu | Tveganje nastanka nezgod ali poškodb na delovnem mestu, tveganja, povezana z nenačrtovano večjo odsotnostjo. | Ukrepi so predvideni v Oceni tveganja posameznih delovnih mest. | zmerna |
| Nevarnost odškodninskih zahtevkov in civilnih tožb | Nevarnost odškodninskih zahtevkov tretjih oseb zaradi škodnih dogodkov, ki jih podjetje lahko povzroči nehote z izvajanjem svoje dejavnosti. | Zavarovanje civilne, delodajalčeve odgovornosti. | zmerna |
| Varovanje premoženja | Požarna ogroženost in odtujitev premoženja. | Z zunanjo institucijo izvajamo fizičen nadzor premoženja in video nadzor s kamerami. Zunanja institucija mesečno poroča o pomanjkljivostih, ki jih sproti odpravljamo. Nadgradnja opreme. | zmerna |
| Informacijska tehnologija | Tveganje motenj v poslovnih procesih zaradi motenj na področju informacijskih virov. | Varnostni pregledi, varnostni zidovi in varnostno kopiranje, arhiviranje. | zmerna |
| Varovanje okolja | Nevarnost izrednih dogodkov in neustreznega ravnanja z nevarnimi snovmi. | Preventivno delovanje na področju usposabljanja zaposlenih, stalen nadzor. | zmerna |

Poslovna tveganja in tveganja delovanja obvladujemo v okviru pooblastil in odgovornosti znotraj posameznih organizacijskih enot in poslovnih procesov. Ukrepe in rezultate ukrepov za obvladovanje poslovnih tveganj redno spremljamo na operativnih sestankih sektorjev ter uprave.

Nabavna tveganja obvladujemo z dolgoročnimi pogodbami, posamičnim obravnavanjem dobaviteljev, s spremljavo njihovih bonitet. V pogodbe o dobavi materialov in izvajanju storitev vključujemo člene, ki nam omogočajo kontrolo ustreznosti dogovorjenega. Prav

tako nenehno spremljamo gibanje cen vhodnih materialov in storitev, s skupnimi nastopi na (večjih) javnih razpisih pa tveganja tudi porazdelimo.

Na področju proizvodnih tveganj smo usmerjeni k zagotavljanju kontinuirane in kakovostne dobave vode (gospodarske javne službe, individualna raba), z vzpostavitvijo ustreznih standardov nadzora in pregleda kakovosti vode ter pravočasnim obveščanjem uporabnikov v primeru okvar oz. prekinitev dobave zmanjšujemo izpostavljenosti tveganju. Na segmentu gradenj tveganje zmanjšujemo s sistemi notranjega in zunanjega nadzora kakovosti, medtem ko tveganja pri proizvodnji betonov nadzorujemo z izvajanjem meritev ustreznosti. Tveganja na proizvodnih linijah (komunalni odpadki in odpadni papir) preprečujemo z rednim vzdrževanjem, prav tako pa je poudarek tudi na vhodnih surovinah (ustrezna kvaliteta), saj je lahko tudi vhodna surovina vzrok za morebitne prekinitve.

Prodajna tveganja se v največji meri nanašajo na konkurenčnost družbe na področju javnih razpisov. Slednje uravnavamo z diverzifikacijo dejavnosti, zmanjšujemo pa jih tudi s prilagodljivostjo, s partnerskim odnosom s kupci oz. investitorji. Prodajna tveganja uravnavamo z zagotovitvijo ustreznih zavarovanj s strani kupcev oz. podizvajalcev, s preverjanjem bonitet partnerjev in ne nazadnje tudi z zavarovanjem terjatev. Upoštevajoč nižje število javnih razpisov (dejavnost gradbeništva), v družbi stremimo k diverzifikaciji dejavnosti poslovanja in k stalnim razvojem novih, h kupcu usmerjenih storitev.

V okviru kadrovskih tveganj posebno pozornost usmerjamo ključnim kadrom, ki so pomembni za doseganje zastavljenih ciljev skupine Kostak. Izobraževanje in razvoj zaposlenih v skupini Kostak načrtujemo in spremljamo, hkrati pa povečujemo njihovo odgovornost na delovnih mestih ter jih spodbujamo k prevzemanju novih zadolžitev, ki ustrezajo njihovim pridobljenim znanjem in delovnim izkušnjam. Z motivacijskimi ukrepi zagotavljamo pripadnost zaposlenih in s tem zmanjšujemo možnost njihovega odhoda.
Tveganje v zvezi s pomanjkanjem kadrov na trgu dela obvladujemo s sistematičnim izobraževanjem zaposlenih za pridobitev nacionalne poklicne kvalifikacije in tudi s štipendiranjem.
Izobraževanje in razvoj zaposlenih v skupini načrtujemo in spremljamo, hkrati pa povečujemo njihovo odgovornost na delovnih mestih ter jih spodbujamo k prevzemanju novih zadolžitev, ki ustrezajo njihovim pridobljenim znanjem in delovnim izkušnjam. Z motivacijskimi ukrepi zagotavljamo pripadnost zaposlenih skupini in s tem zmanjšujemo možnost njihovega odhoda.

Za pravno varnost in zakonitost poslovanja v skupini Kostak skrbi pravna služba. Vključuje se v delo na vseh področjih, kjer je njeno sodelovanje potrebno.

Na področju varnosti in zdravja pri delu na podlagi predpisane metodologije ocenjujemo tveganja na delovnih mestih, ki izhajajo iz posameznih tehnoloških postopkov dela. S tem zmanjšujemo verjetnost nastanka določenega nezgodnega dogodka in njegovih posledic ter verjetnost nastanka zdravstvenih okvar na posameznih delovnih mestih.

Premoženje se varuje s fizičnim in tehničnim nadzorom. Sistem nadzora bomo v letu 2016 še nadgradili z določenimi ukrepi in postopki, s katerimi bomo izboljšali sistem na področju varovanja premoženja s ciljem, da se prepreči nastanek izrednih dogodkov oziroma da ob njihovem nastanku znajo pooblaščene osebe tudi pravilno ukrepati.

Tveganje izgube premoženja zmanjšujemo s prenosom tveganj na zavarovalnice in redno analizo zavarovalnih polic. V skupini Kostak je zagotovljena finančna in pravna zaščita premoženja in odgovornosti. Pri sklepanju zavarovanj upoštevamo preteklo škodno dogajanje in prilagajamo obseg zavarovanj in širino zavarovalnega kritja trendom, obsegu izvajanja storitev in opredmetenega premoženja.

Vsaka lokacija, kjer se nahaja premoženje, je posebej ovrednotena z vidika izpostavljenosti posamezni nevarnosti in omejitvam nevarnosti s protipožarnimi ukrepi ter z vidika največje verjetne materialne škode in obratovalnega zastoja.

Zavarovanje ima tudi pomembno vlogo pri obvladovanju nevarnosti in odgovornosti pri načrtovanju in izvedbi zahtevnih projektov v Sloveniji in v bodoče tudi v tujini. V tem obdobju smo z zavarovanjem zagotavljali obvladovanje nevarnosti in odgovornosti pri izvajanju zahtevnih gradbenih projektov in izvajanju lokalnih gospodarskih javnih služb.

Skrbimo tudi za zavarovanje zaposlenih v okviru kolektivnega nezgodnega zavarovanja.

Tveganja na področju informacijske varnosti obvladujemo v sklopu certifikata sistema vodenja varovanja informacij po standardu ISO 27001.

Tveganja, povezana z varstvom okolja, obvladujemo v skladu z ISO-standardi. Z ustreznim preverjanjem tehnoloških postopkov in preverjanjem že obstoječih ocen tveganja bomo obvladovanje le-teh lahko še izboljšali.

Investicijska tveganja omejujemo z ustreznim načrtovanjem in pripravo investicijskih elaboratov. Zavedajoč se gospodarskega stanja in spreminjajočim se razmeram na trgu ter v dejavnostih, se za investicije odločamo po proučitvi vseh kazalnikov, upoštevajoč različne možne scenarije. Merila odločitev temeljijo na strokovnih znanjih, doprinosih in so prilagojena razpoložljivim stanjem ter razmeram na trgu. Med tveganja investicijskih projektov uvrščamo zlasti tveganja pri načrtovanju investicije in njene vrednosti pri nabavi opreme, izvedbi del, terminskem načrtu in morebitnih spremembah izhodišč. Vsa navedena tveganja zmanjšujemo z vzpostavljenim sistemom izbora izvajalcev del in njihovim rednim preverjanjem (upravičenost morebitnih sprememb in njihov vpliv na stroške in terminske načrte).

## FINANČNA TVEGANJA

Finančna tveganja so tveganja, ki lahko negativno vplivajo na sposobnost ustvarjanja finančnih prihodkov, obvladovanja finančnih odhodkov, ohranjanja vrednosti finančnih sredstev in obvladovanja finančnih obveznosti.

| Področje tveganja | Opis tveganja | Način obvladovanja | Izpostav-ljenost |
|---|---|---|---|
| Spremembe obrestnih mer | Tveganje neugodnega gibanja obrestnih mer. | Spremljanje gibanja obrestnih mer in pogajanja s kreditnimi institucijami. | majhna |
| Kreditno tveganje | Tveganje neplačila s strani kupcev. | Spremljava kupcev (bonitete), klasifikacija kupcev in omejevanje največje izpostavljenosti do posameznih kupcev. Aktivno upravljanje s terjatvami, izterjave, zavarovanje terjatev. | zmerna |
| Likvidnostno tveganje | Pomanjkanje likvidnih sredstev za servisiranje poslovnih in finančnih obveznosti. | Vnaprej dogovorjeni revolving krediti in načrtovanje potreb po likvidnih sredstvih. | zmerna |
| Nevarnost odškodninskih zahtevkov in tožb | Nevarnost odškodninskih zahtevkov tretjih oseb zaradi škodnih dogodkov, ki jih družba lahko povzroči z izvajanjem dejavnosti. | Zavarovanje civilne in delodajalčeve odgovornosti. | zmerna |

## TVEGANJE SPREMEMBE OBRESTNIH MER

Obrestna mera Euribor je podvržena tržnemu nihanju in se dnevno spreminja. Slednje ima vpliv na stroške financiranja in posledično čisti poslovni izid. Obrestne mere vztrajajo na rekordno nizkih ravneh in slednje vpliva na raven finančnih odhodkov.

V skupini Kostak večina finančnih virov temelji na variabilni obrestni meri; pričakujemo, da se bo trend nizkih obrestnih mer še nadaljeval, vsaj do prve polovice leta 2016. Tveganje spremembe obrestnih mer ocenjujemo kot zmerno in ga redno spremljamo (gibanje medbančnih obrestnih mer).

## KREDITNO TVEGANJE

Kreditno tveganje je ocena tveganja, v kolikšni meri bodo terjatve do poslovnih partnerjev, ki so nastale zaradi odloženega plačila, poplačane oziroma ne bodo poplačane.

V vseh družbah v skupini Kostak spremljamo gibanje terjatev, tedensko pa se o nivoju teh poroča na operativnih sestankih uprave. Poleg rednih terjatev je pozornost usmerjena tudi v dvomljive, sporne in tožene terjatve, katerih spremljava poteka tudi na tedenski in mesečni ravni.

V poslovnem letu 2015 smo zaznali delno izboljšano plačilno disciplino, a je ta še vedno težava, predvsem v dejavnosti gradbeništva. V celotni skupini Kostak smo uvedli ukrepe za zmanjševanje teh tveganj, ti pa se nanašajo predvsem na redno spremljavo poslovnih partnerjev, pogodbena določila medsebojnih kompenzacij, redno spremljavo bonitete poslovnih partnerjev in aktivno izterjavo terjatev.

Znesek zapadlih terjatev je ob koncu leta ostal v normalnih, za Kostak sprejemljivih okvirih. Hitrost obračanja terjatev se je glede na predhodno leto povečala in je znašala 78 dni.

## LIKVIDNOSTNO TVEGANJE

Likvidnostno tveganje je ocena tveganja, da podjetje v določenem trenutku ne bo imelo zadostnih likvidnih sredstev za poravnavanje svojih tekočih obveznosti.

Tveganja, povezana s plačilno sposobnostjo skupine Kostak, smo v poslovnem letu 2015 uravnavali z učinkovitim kratkoročnim upravljanjem denarnih sredstev na ravni skupine Kostak (t. i. delnim cash poolingom). Kratkoročno plačilno sposobnost smo zagotavljali iz naslova denarnega toka iz rednega poslovanja, z odobrenimi okvirnimi bančnimi posojili in s sprotno spremljavo (in aktivnostmi v zvezi s slednjo) denarnih prilivov ter odlivov. Likvidnostno tveganje ocenjujemo kot zmerno prav zaradi krajših zamud pri plačilih obveznosti do dobaviteljev. Obveznosti do države, bank in zaposlenih so bile v poslovnem letu 2015 v vseh družbah v skupini Kostak v celoti poravnane na valuto.

Tabela: Likvidnostni kazalniki za skupino Kostak

| | 2011 | 2012 | 2013 | 2014 | 2015 |
|---|---|---|---|---|---|
| Kratkoročni koeficient | 1,02 | 1,07 | 0,97 | 0,93 | 0,83 |
| Pospešeni koeficient | 0,95 | 1,00 | 0,92 | 0,88 | 0,67 |
| Hitri koeficient | 0,01 | 0,04 | 0,01 | 0,01 | 0,03 |
| Prihodki od prod./povpr. terjatve | 2,99 | 3,29 | 3,40 | 4,70 | 5,09 |
| Delež OBK v prihodkih od prodaje | 0,01 | 0,02 | -0,01 | -0.03 | -0,05 |

Kratkoročni koeficient = kratkoročna sredstva/kratkoročne obveznosti
Pospešeni koeficient = kratkoročna sredstva – zaloge/kratkoročne obveznosti
Obratni kapital OBK = (kratkoročna sredstva – kratkoročne obveznosti)

### OCENA IZPOSTAVLJENOSTI TVEGANJEM SKUPINE KOSTAK

Uprava ocenjuje, da je na dan 31. 12. 2015 ob upoštevanju napovedi dejavnikov gospodarskega okolja v letu 2016 celovita izpostavljenost skupine Kostak poslovnim, finančnim tveganjem in tveganjem delovanja nekoliko nižja kot v letih pred ter med krizo. Ocena navedenega temelji na ocenah kazalcev ekonomske rasti, gospodarske aktivnosti in okrevanja potrošnje gospodinjstev.
Kljub navedenemu se v družbi Kostak in skupini Kostak nismo prepustili lagodnemu stanju, temveč z aktivnostmi identificiranja poslovnih tveganj nadaljujemo še naprej. Zavedamo se obstoja negotovosti v zvezi z napovedanimi razmerami na finančnih trgih, nadaljnjimi učinki počasnega okrevanja gospodarstva in rasti investicij.

Uprava tekoče spremlja izpostavljenost tveganjem glede na razvoj (spremembe) dejavnikov gospodarskega okolja in o tem poroča tudi nadzornemu svetu v medletnih poročilih poslovanja.

## 1.11. Delnica in lastniška struktura

### KOSTAKOVA DELNICA

Osnovni kapital družbe Kostak znaša 4.000 tisoč EUR in je razdeljen na 40.000 kosovnih imenskih delnic, s katerimi se ne trguje na Ljubljanski borzi vrednostnih papirjev. Nominalna vrednost delnice znaša 100,00 EUR.

Knjigovodska vrednost delnice (z oznako KKKG) se je v letu 2015 zvišala za 6,6 % in je na zadnji dan leta 2015 znašala 204,96 EUR.

Podatki o delnici konec leta 2015 in 2014

| | Skupina 31.12.2015 | Skupina 31.12.2014 | Družba 31.12.2015 | Družba 31.12.2014 |
|---|---|---|---|---|
| Število delnic | 40.000 | 40.000 | 40.000 | 40.000 |
| Delnice v lasti odvisnih družb | 862 | 862 | 0 | 0 |
| Knjigovodska vrednost delnice v EUR* | 209,13 | 193,69 | 204,96 | 192,31 |
| Čisti dobiček na delnico v EUR** | 21,89 | 35,20 | 16,96 | 32,34 |
| Bruto dividenda na delnico v EUR | 5,30 | 4,80 | 5,30 | 4,80 |

* knjigovodska vrednost delnice brez upoštevanja delnic odvisne družbe
** čisti dobiček na delnico brez upoštevanja delnic odvisne družbe

## NAJVEČJI DELNIČARJI NA DAN 31. 12. 2015

| DELNIČAR | kapitalski delež | število delnic |
|---|---|---|
| Občina Krško | 43,00 % | 17.200 |
| Žarn Krško, d. o. o. | 13,00 % | 5.198 |
| Arh, d. o. o. | 11,50 % | 4.600 |
| Franc Kelhar | 7,98 % | 3.191 |
| Občina Kostanjevica na Krki | 3,85 % | 1.538 |
| Požun, d. o. o. | 2,25 % | 900 |
| HPG Brežice, d. o. o. | 2,16 % | 862 |
| Poslovodstvo in mali delničarji | 16,26 % | 6.511 |
| SKUPAJ | 100,00 % | 40.000 |

Struktura delničarjev se je v letu 2015 spremenila, saj je obstoječi delničar v skladu s postopkom po veljavnem Statutu družbe prodal del svojega kapitalskega deleža petim fizičnim osebam, od katerih je ena vstopila v kapitalsko strukturo družbe na novo, preostale štiri pa že razpolagajo z delnicami podjetja.

Konec leta 2015 je imela družba Kostak 31 delničarjev, od tega 7 pravnih in 24 fizičnih oseb. Pet največjih delničarjev družbe je imelo na dan 31. 12. 2015 v lasti 79,32 % lastniškega kapitala podjetja.

Grafikon 1: Lastniška struktura družbe Kostak na dan 31. 12. 2015

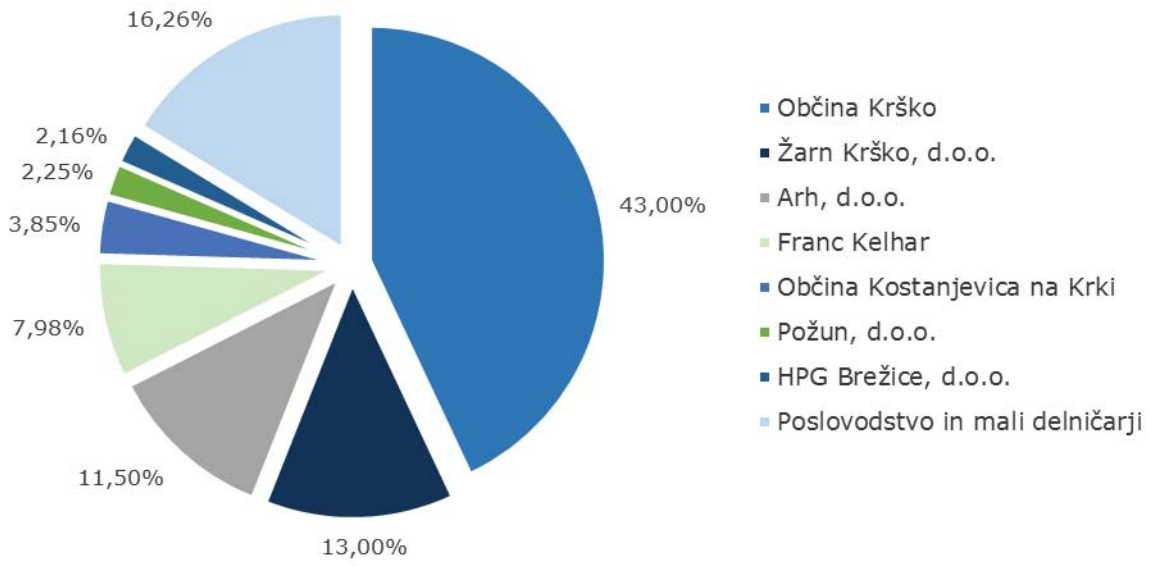


## POLITIKA DIVIDEND

V družbi Kostak sledimo politiki stabilne rasti dividend. O predlogu višine dividende odloči redna skupščina delničarjev, dividende pa se izplačajo v šestdesetih dneh po zasedanju skupščine.
Na podlagi sprejete dividendne politike sta nadzorni svet in uprava predlagala Skupščini delničarjev v izplačilo dividende v bruto višini 5,3 EUR za delnico. Dividende so bile izplačane 17. 6. 2015 v skupni višini 212 tisoč EUR.

# POSLOVNO POROČILO

# 2. POSLOVNO POROČILO

## 2.1. Analiza uspešnosti poslovanja

Analiza uspešnosti poslovanja vsebuje vrednostne podatke za skupino Kostak in družbo Kostak, komentarji in pojasnila posameznih postavk pa se v večini nanašajo na poslovanje skupine Kostak.

### ANALIZA IZKAZA POSLOVNEGA IZIDA

Skupina Kostak je v letu 2015 realizirala 57.128 tisoč EUR poslovnih prihodkov, 55.856 tisoč EUR poslovnih odhodkov, EBIT v višini 1.272 tisoč EUR in čisti dobiček v višini 857 tisoč EUR. Čisti dobiček v letu 2015 je za 521 tisoč EUR nižji kot v letu 2014; slednji predstavlja 1,5 % ustvarjenih poslovnih prihodkov.

| v EUR | Skupina 2015 | Skupina 2014 | Družba 2015 | Družba 2014 |
|---|---|---|---|---|
| Kosmati donos iz poslovanja | 57.128.222 | 53.351.564 | 50.513.097 | 48.357.837 |
| Poslovni odhodki | 55.856.489 | 51.791.125 | 49.480.789 | 46.821.905 |
| Dobiček iz poslovanja (EBIT) | 1.271.733 | 1.560.439 | 1.032.308 | 1.535.932 |
| Neto finančni odhodki | -301.727 | -208.320 | -188.279 | -189.908 |
| Neto drugi prihodki | -33.318 | 100.893 | -116.741 | 23.895 |
| Dobiček pred davkom | 936.688 | 1.453.012 | 727.288 | 1.369.919 |
| Davek | -79.921 | -75.202 | -48.698 | -76.245 |
| ČISTI DOBIČEK | 856.767 | 1.377.810 | 678.590 | 1.293.674 |

### PRODAJA IN PRODUKTIVNOST

Skupina Kostak je v letu 2015 realizirala 53.864 tisoč EUR čistih prihodkov od prodaje, 82,9 % realizacije se nanaša na tržne dejavnosti. Glede na leto 2014 so bili prihodki od prodaje skupine višji za 3,7 %.

Grafikon 2: Prihodki od prodaje in prihodki od prodaje na zaposlenega za skupino Kostak

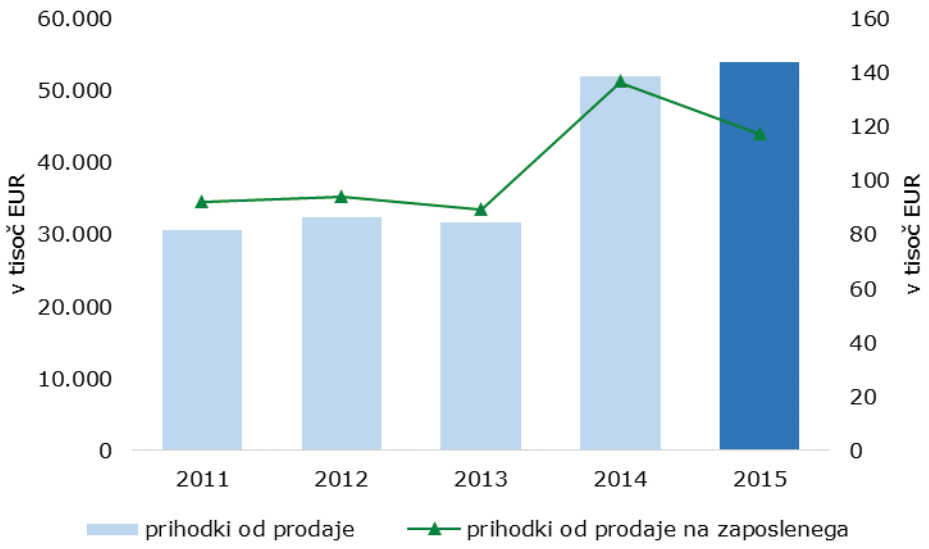

Produktivnost dela v skupini Kostak je v letu 2015 znašala 117.095 EUR (v letu 2014 136.354 EUR), v družbi Kostak pa 135.650 EUR (v letu 2014 146.109 EUR).

| v EUR | Skupina 2015 | Skupina 2014 | Družba 2015 | Družba 2014 |
|---|---|---|---|---|
| Gospodarske javne službe | 9.003.133 | 9.668.681 | 8.223.674 | 8.246.271 |
| Tržne dejavnosti | 44.675.182 | 42.145.045 | 40.018.028 | 38.955.626 |
| Ostalo | 185.259 | 137.291 | 185.259 | 137.291 |
| ČISTI PRIHODKI OD PRODAJE | 53.863.574 | 51.951.017 | 48.426.961 | 47.339.188 |

## POSLOVNI ODHODKI

| v EUR | Skupina 2015 | Skupina 2014 | Družba 2015 | Družba 2014 |
|---|---|---|---|---|
| Stroški blaga, materiala in storitev | 42.943.167 | 40.441.643 | 39.055.846 | 36.954.170 |
| Stroški dela | 10.734.058 | 9.351.904 | 8.627.192 | 8.160.692 |
| Odpisi vrednosti | 1.751.734 | 1.538.260 | 1.400.826 | 1.278.453 |
| Drugi poslovni odhodki | 427.530 | 459.318 | 396.925 | 428.590 |
| SKUPAJ POSLOVNI ODHODKI | 55.856.489 | 51.791.125 | 49.480.789 | 46.821.905 |

Poslovni odhodki skupine Kostak so v letu 2015 znašali 55.856 tisoč EUR in so bili za 4.065 tisoč EUR (8 %) višji kot v letu 2014. Največji delež poslovnih odhodkov se nanaša na stroške blaga, materiala in storitev (76,9 %), 19,2 % pa se nanaša na stroške dela.

## PRIHODKI IN ODHODKI FINANCIRANJA

| v EUR | Skupina 2015 | Skupina 2014 | Družba 2015 | Družba 2014 |
|---|---|---|---|---|
| Finančni prihodki | 115.664 | 57.554 | 111.412 | 45.057 |
| Finančni odhodki | 417.391 | 265.874 | 299.691 | 234.965 |
| NETO FINANČNI IZID | -301.727 | -208.320 | -188.279 | -189.908 |

Neto finančni izid skupine se je v letu 2015 (glede na leto 2014) poslabšal, kar se v največji meri nanaša na odpis finančne naložbe v odvisni družbi Gitri. Pozitiven vpliv na neto finančni izid pa ima vzrok tudi v višjih finančnih prihodkih skupine; ti so se več kot podvojili glede na leto 2014.

## DRUGI PRIHODKI IN ODHODKI

| v EUR | Skupina 2015 | Skupina 2014 | Družba 2015 | Družba 2014 |
|---|---|---|---|---|
| Drugi prihodki | 112.783 | 137.259 | 19.816 | 55.951 |
| Drugi odhodki | 146.101 | 36.366 | 136.557 | 32.056 |
| NETO DRUGI PRIHODKI | -33.318 | 100.893 | -116.741 | 23.895 |

Izid zunaj rednega delovanja skupine se je v letu 2015 poslabšal, kar je predvsem posledica višjih drugih odhodkov (največji del se nanaša na odškodnine). Drugi prihodki skupine (v višini 113 tisoč EUR) predstavljajo druge neobičajne postavke, kot so vrnjene sodne takse in izvršilni stroški, ter ostali drugi prihodki.

## POSLOVNI IZIDI

| v EUR | Skupina 2015 | Skupina 2014 | Družba 2015 | Družba 2014 |
|---|---|---|---|---|
| Izid iz poslovanja | 1.271.733 | 1.560.439 | 1.032.308 | 1.535.932 |
| Izid iz financiranja | -301.727 | -208.320 | -188.279 | -189.908 |
| Izid iz izrednega delovanja | -33.318 | 100.893 | -116.741 | 23.895 |
| Davek | -79.921 | -75.202 | -48.698 | -76.245 |
| ČISTI DOBIČEK | 856.767 | 1.377.810 | 678.590 | 1.293.674 |

Skupina Kostak je v letu 2015 realizirala dobiček iz poslovanja (EBIT) v višini 1.272 tisoč EUR, kar je 289 tisoč EUR manj kot v letu 2014. Dobiček iz poslovanja, povečan za amortizacijo (EBITDA), je znašal 3.023 tisoč EUR in je bil glede na leto 2014 nižji za 2 %. Dobiček pred davkom je v skupini znašal 937 tisoč EUR, čisti dobiček pa 857 tisoč EUR. Efektivna davčna stopnja skupine Kostak je znašala 8,5 %.

Grafikon 3: EBITDA in delež EBITDA v prihodkih od prodaje za skupino Kostak

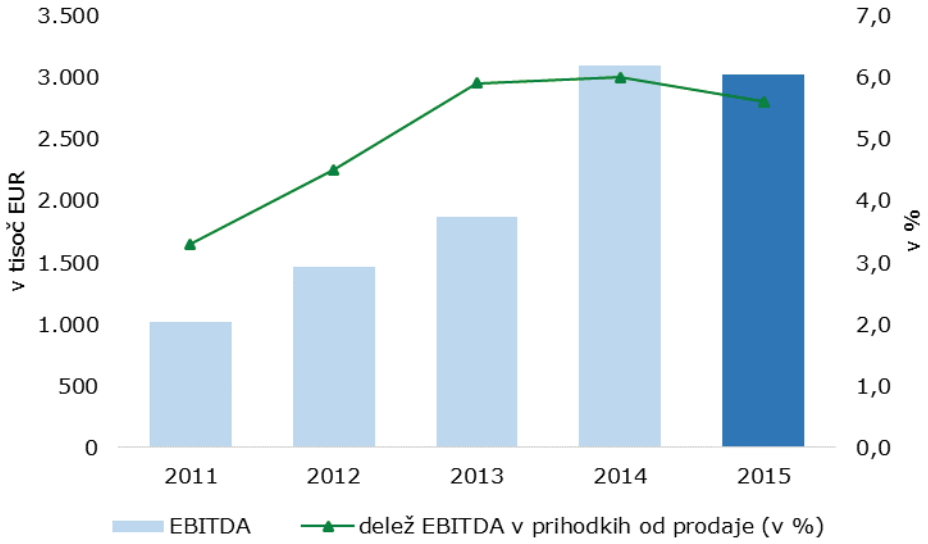


Družba Kostak je v letu 2015 realizirala dobiček iz poslovanja v višini 1.032 tisoč EUR, kar je 504 tisoč EUR manj kot v letu 2014. Dobiček iz poslovanja, povečan za amortizacijo (EBITDA), je znašal 2.433 tisoč EUR in je bil glede na leto 2014 nižji za 381 tisoč EUR. Dobiček pred davkom je v družbi Kostak znašal 727 tisoč EUR, čisti dobiček pa 679 tisoč EUR. Efektivna davčna stopnja družbe je znašala 6,7 %.

Grafikon 4: Čisti dobiček in delež čistega dobička v prihodkih od prodaje za skupino Kostak

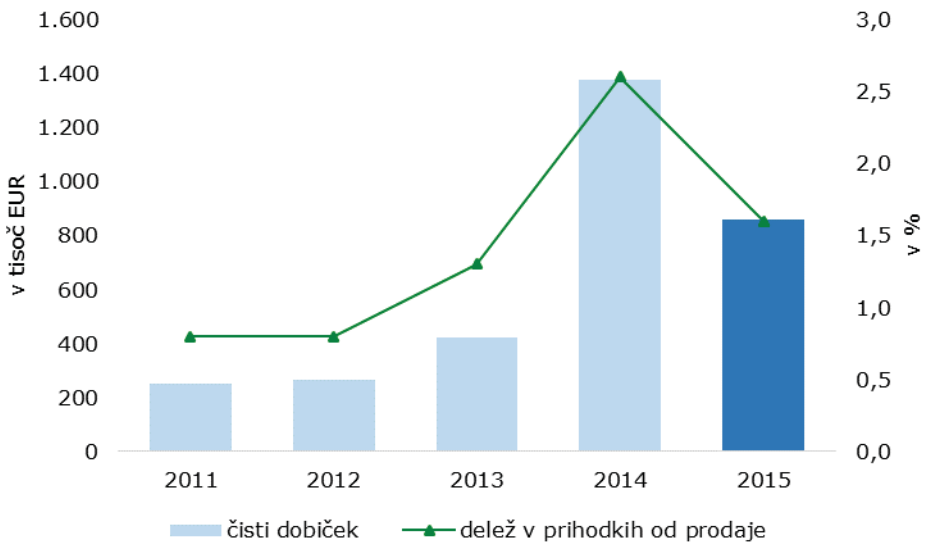


Pregled poslovanja družb v skupini (brez izločitev medsebojnih prometov)

| v EUR | Kostak | HPG | ANSAT | Kostak GIP | Gitri |
|---|---|---|---|---|---|
| Celotni prihodki | 50.644.325 | 3.811.803 | 1.342.715 | 715.690 | 2.561.905 |
| Čisti prihodki od prodaje | 48.426.961 | 2.969.678 | 1.301.846 | 544.154 | 2.553.480 |
| Čisti dobiček | 678.590 | 71.586 | 27.171 | 33.680 | 50.309 |
| Število zaposlenih na dan 31. 12. 2015 | 362 | 45 | 8 | 8 | 37 |

Izločitve prihodkov med družbami v skupini v višini 1.720 tisoč EUR se nanašajo na:

- čiste prihodke od prodaje v višini 1.706 tisoč EUR,
- druge poslovne prihodke v višini 3 tisoč EUR,
- finančne prihodke v višini 11 tisoč EUR.

## 2.2. Analiza bilance stanja

### SREDSTVA

| v EUR | Skupina 31.12.2015 | Skupina 31.12.2014 | Družba 31.12.2015 | Družba 31.12.2014 |
|---|---|---|---|---|
| DOLGOROČNA SREDSTVA | 15.870.841 | 14.052.703 | 14.831.879 | 12.989.914 |
| - zemljišča, zgradbe in oprema | 13.246.038 | 11.737.118 | 10.581.813 | 9.105.989 |
| - naložbene nepremičnine | 690.105 | 704.287 | 665.863 | 679.287 |
| - finančne naložbe in dana posojila ter depoziti | 646.543 | 642.861 | 2.613.467 | 2.526.935 |
| - ostalo (NOS, odloženi davek, poslovne terjatve) | 1.288.155 | 968.437 | 970.736 | 677.703 |
| KRATKOROČNA SREDSTVA | 12.710.721 | 13.815.247 | 10.915.124 | 12.225.988 |
| - zaloge | 2.423.807 | 701.110 | 1.111.516 | 438.965 |
| - terjatve in fin. naložbe | 9.357.177 | 12.456.329 | 9.499.482 | 11.240.710 |
| - denarna sredstva | 517.421 | 214.611 | 69.415 | 132.353 |
| - kratkoročne AČR | 412.316 | 443.197 | 234.711 | 413.960 |
| SKUPAJ SREDSTVA | 28.581.562 | 27.867.950 | 25.747.003 | 25.215.902 |

Sredstva skupine Kostak so na dan 31. 12. 2015 znašala 28.582 tisoč EUR in so se glede na konec leta 2014 povečala za 714 tisoč EUR oz. za 3 %. Med dolgoročnimi sredstvi se 46,3 % nanaša na nepremičnine, naprave in opremo (13.246 tisoč EUR), neopredmetena sredstva v višini 994 tisoč EUR pa v celotnih sredstvih predstavljajo 3,5 %.
Kratkoročna sredstva skupine Kostak so znašala 12.711 tisoč EUR in so bila za 1.105 tisoč EUR nižja kot konec leta 2014; v največji meri je navedeno posledica nižjih poslovnih terjatev (v primerjavi s koncem leta 2014 so se te zmanjšale za 3.060 tisoč EUR). Konec leta 2015 so bile zaloge v skupini v višini 2.424 tisoč EUR in porast slednjih se pretežno nanaša na zaloge nedokončane proizvodnje. Med drugimi kratkoročnimi sredstvi so se dana posojila in depoziti zmanjšali za 39 tisoč EUR, denarna sredstva pa so bila višja za 303 tisoč EUR.

Grafikon 5: Sredstva skupine Kostak in družbe Kostak

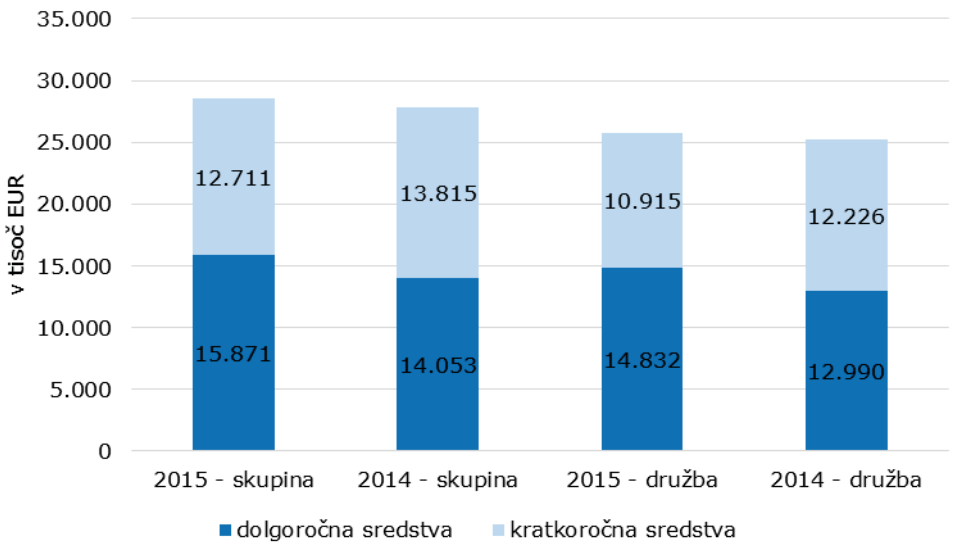


## KAPITAL IN OBVEZNOSTI

| v EUR | Skupina 31.12.2015 | Skupina 31.12.2014 | Družba 31.12.2015 | Družba 31.12.2014 |
|---|---|---|---|---|
| - kapital | 8.184.918 | 7.580.851 | 8.198.463 | 7.692.490 |
| - rezervacije | 1.603.572 | 1.862.687 | 965.171 | 1.465.508 |
| - finančne obveznosti | 7.428.578 | 6.850.079 | 6.262.920 | 6.394.060 |
| posojila | 5.813.835 | 5.604.304 | 4.871.055 | 5.249.305 |
| finančni leasing | 1.614.743 | 1.245.775 | 1.391.865 | 1.144.755 |
| - odložene obveznosti za davek | 53.987 | 73.189 | 0 | 0 |
| - poslovne obveznosti in PČR | 11.310.507 | 11.501.144 | 10.320.449 | 9.663.844 |
| OBVEZNOSTI DO VIROV SREDSTEV | 28.581.562 | 27.867.950 | 25.747.003 | 25.215.902 |

Kapital skupine Kostak je bil konec leta 2015 (glede na konec leta 2014) višji za 604 tisoč EUR. V letu 2015 je bilo izplačanih za 207 tisoč EUR dividend, 46 tisoč EUR pa se nanaša na prevrednotenja.

Rezervacije skupine so bile konec leta 2015 v višini 1.604 tisoč EUR in so se glede na konec leta 2014 znižale za 259 tisoč EUR predvsem zaradi višjega sproščanja oz. črpanja rezervacij za obveznosti za pozaposlitvene in druge dolgoročne zaslužke zaposlenih ter drugih rezervacij (rezervacije za dana jamstva, prestrukturiranje, kočljive pogodbe, projekt RRP).

Finančne obveznosti skupine so konec leta 2015 znašale 7.429 tisoč EUR in so se glede na konec leta 2014 zvišale za 578 tisoč EUR (209 tisoč EUR se nanaša na višje obveznosti iz naslova posojil, 369 tisoč EUR pa na obveznosti iz naslova leasingov).
Neto finančni dolg skupine, izračunan kot razlika med finančnimi obveznostmi in finančnimi sredstvi skupine, je na dan 31. 12. 2015 znašal 6.265 tisoč EUR.

Poslovne in druge obveznosti so konec leta 2015 znašale 11.311 tisoč EUR in so se glede na konec leta 2014 zmanjšale za 191 tisoč EUR.

Grafikon 6: Obveznosti do virov sredstev skupine Kostak in družbe Kostak

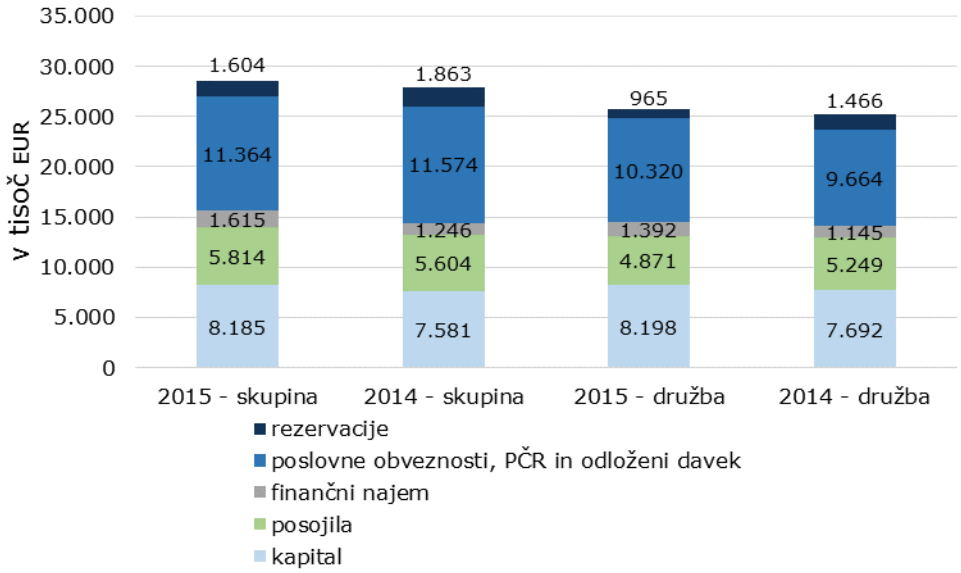


## 2.3. Analiza izkaza denarnih tokov

Skupina je v letu 2015 vrednost denarnih sredstev in njihovih ustreznikov povečala za 264 tisoč EUR, saj je pozitiven denarni tok iz poslovanja presegel negativna denarna toka iz naložbenja in financiranja.

Skupina je ustvarila za 3.762 tisoč EUR presežka prejemkov pri poslovanju nad izdatki. Med spremembami kratkoročnih sredstev so na presežek pozitivno vplivale spremembe poslovnih terjatev, negativno pa spremembe poslovnih obveznosti, zalog in razmejitev.

Na negativen denarni tok iz naložbenja so vplivali predvsem izdatki za pridobitev nepremičnin, naprav in opreme (2.940 tisoč EUR), pridobitev neopredmetenih sredstev (511 tisoč EUR) in izdatki za pridobitev finančnih naložb in posojil (970 tisoč EUR).

Na negativen denarni tok iz financiranja so najbolj vplivala izplačila dividend, odplačila prejetih dolgoročnih in kratkoročnih posojil ter izdatki za obresti.

| v EUR | Skupina 2015 | Skupina 2014 | Družba 2015 | Družba 2014 |
|---|---|---|---|---|
| Denar, ustvarjen pri poslovanju | 3.762.444 | 4.099.925 | 4.182.298 | 3.177.971 |
| Denar, ustvarjen pri naložbenju | -3.071.099 | -3.813.494 | -3.669.954 | -3.105.135 |
| Denar, ustvarjen pri financiranju | -427.270 | -247.107 | -575.282 | -25.716 |
| NETO POVEČANJE DENARJA | 264.075 | 39.322 | -62.938 | 47.120 |

KAZALNIKI POSLOVANJA

| Podatki o poslovanju | Skupina 31.12.2015 | Skupina 31.12.2014 | Družba 31.12.2015 | Družba 31.12.2014 |
|---|---|---|---|---|
| **Kazalniki dobičkonosnosti** | | | | |
| čista dobičkonosnost prihodkov (ROS) | 1,6 | 2,7 | 1,4 | 2,7 |
| čista dobičkonosnost kapitala (ROE) | 11,5 | 21,6 | 8,9 | 19,9 |
| čista dobičkonosnost sredstev (ROA) | 3,0 | 5,4 | 2,7 | 5,5 |
| EBITDA v prodaji | 5,6 | 6,0 | 5,0 | 5,9 |
| **Kazalniki finančne strukture** | | | | |
| finančne obveznosti/lastniški kapital | 90,8 | 91,4 | 76,4 | 83,1 |
| delež kapitala in rezervacij v pasivi | 34,2 | 33,9 | 35,6 | 36,3 |
| delež finančnih obveznosti v pasivi | 26,0 | 24,6 | 24,3 | 25,9 |
| delež poslovnih obveznosti v pasivi | 39,6 | 41,3 | 40,1 | 38,3 |
| **Kazalniki produktivnosti in ustvarjanja denarnih tokov** | | | | |
| stroški dela na zaposlenega (v EUR) | 23.335 | 24.546 | 24.166 | 25.187 |
| čisti prihodki od prodaje/stroški dela | 5,0 | 5,6 | 5,6 | 5,8 |
| prihodki na zaposlenega iz ur (v EUR) | 117.095 | 136.354 | 135.650 | 146.109 |
| dodana vrednost na zaposlenega iz ur (v EUR) | 29.908 | 32.679 | 30.981 | 33.874 |

## 2.4. Finančno upravljanje

### NETO FINANČNI DOLG

Neto finančni dolg skupine je na dan 31. 12. 2015 znašal 6.265 tisoč EUR in je bil za 321 tisoč EUR (5 %) višji kot konec leta 2014.

| Neto finančni dolg | Skupina 31.12.2015 | Skupina 31.12.2014 | Družba 31.12.2015 | Družba 31.12.2014 |
|---|---|---|---|---|
| Dolgoročne finančne obveznosti | 3.252.610 | 2.932.195 | 2.804.373 | 2.697.489 |
| Kratkoročne finančne obveznosti | 4.175.968 | 3.917.884 | 3.458.547 | 3.696.571 |
| Finančne obveznosti skupaj | 7.428.578 | 6.850.079 | 6.262.920 | 6.394.060 |
| Denar in denarni ustrezniki | 517.421 | 214.611 | 69.415 | 132.353 |
| Dana posojila in depoziti | 646.499 | 691.804 | 1.515.926 | 892.368 |
| Finančna sredstva skupaj | 1.163.920 | 906.415 | 1.585.341 | 1.024.721 |
| NETO FINANČNI DOLG | 6.264.658 | 5.943.664 | 4.677.579 | 5.369.339 |

### KAPITALSKA SESTAVA

Kapitalska sestava skupine, ki kaže razmerje med kapitalom in neto finančnim dolgom, je na dan 31. 12. 2015 znašala 1:0,8.

### RAZMERJE MED KRATKOROČNIMI IN DOLGOROČNIMI FINANČNIMI OBVEZNOSTMI

Razmerje med kratkoročnimi in dolgoročnimi finančnimi obveznostmi skupine se je glede na stanje konec leta 2014 nekoliko spremenilo. Dolgoročne finančne obveznosti so na zadnji dan leta 2015 predstavljale 44 % vseh finančnih obveznosti, kratkoročne pa 56 %.

Grafikon 7: Razmerje med kratkoročnimi in dolgoročnimi finančnimi obveznostmi skupine Kostak in družbe Kostak

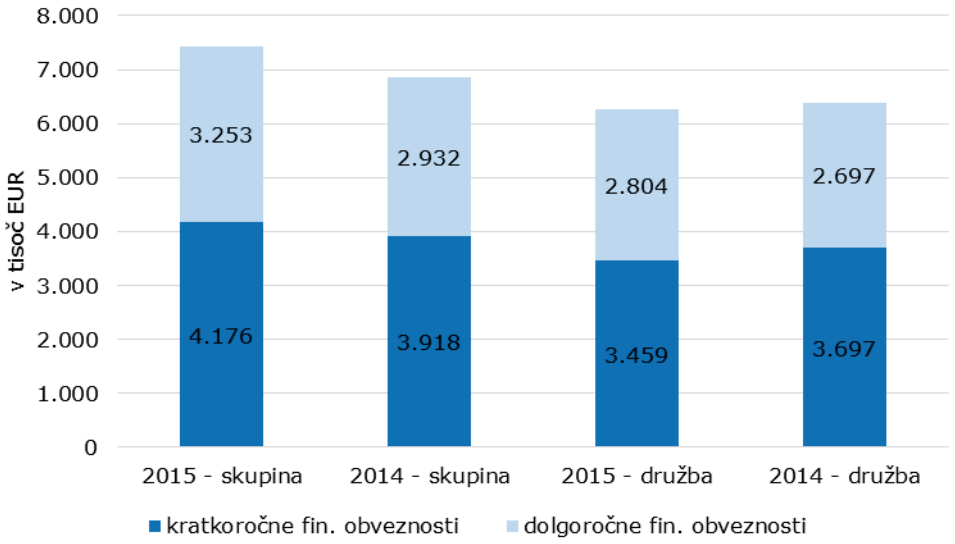


### RAZPOLOŽLJIVI LIKVIDNOSTNI VIRI (NA DAN 31. 12. 2015)

Na dan 31. 12. 2015 so imele družbe skupine Kostak na razpolago naslednje likvidnostne vire pri poslovnih bankah:

| v EUR | Kostak | HPG | ANSAT | Kostak GIP | Gitri |
|---|---|---|---|---|---|
| Denar in denarni ustrezniki | 69.415 | 375.295 | 39.455 | 4.082 | 29.174 |
| Depoziti (dolgor. in kratko.) | 249.186 | 106.237 | 0 | 53.844 | 0 |
| Nečrpana revolving posojila | 2.550.000 | 550.000 | 0 | 332.543 | 12.000 |
| SKUPAJ | 2.868.601 | 1.031.532 | 39.455 | 390.469 | 41.174 |

## 2.5. Prodaja

Prodaja skupine Kostak in družbe Kostak po dejavnostih:

| v EUR | Skupina 2015 | Skupina 2014 | Družba 2015 | Družba 2014 |
|---|---|---|---|---|
| GJS individualne rabe | 5.449.340 | 5.434.581 | 5.449.340 | 5.434.581 |
| GJS kolektivne rabe | 2.774.334 | 2.811.690 | 2.774.334 | 2.811.690 |
| Javna služba KRS | 779.459 | 795.696 | 0 | 0 |
| Tržne dejavnosti | 44.675.182 | 42.771.759 | 40.018.028 | 38.955.626 |
| Ostalo | 185.259 | 137.291 | 185.259 | 137.291 |
| PRODAJA SKUPAJ | 53.863.574 | 51.951.017 | 48.426.961 | 47.339.188 |

Skupina Kostak je v letu 2015 ustvarila 53.864 tisoč EUR prihodkov od prodaje, družba Kostak pa 48.427 tisoč EUR.

Prodaja storitev gospodarskih javnih služb (GJS) individualne in kolektivne rabe ter prodaja storitev javne službe kabelsko razdelilnega sistema (KRS) je bila v letu 2015 nekoliko nižja (0,4 %) od prodaje v letu 2014. Javne službe so ustvarile 9.003 tisoč EUR prihodkov od prodaje (v letu 2014 9.042 tisoč EUR), od tega so bili prihodki od prodaje KRS, ki jo po koncesijski pogodbi izvaja odvisna družba Ansat, 779 tisoč EUR, prihodki od prodaje GJS matične družbe pa 8.224 tisoč EUR.

Prihodki od prodaje tržnih dejavnosti so v letu 2015 znašali 44.675 tisoč EUR in so bili glede na preteklo leto višji za 5 %.

Grafikon 8: Prihodki od prodaje skupine Kostak (brez izločitev medsebojnih prometov družb v skupini)

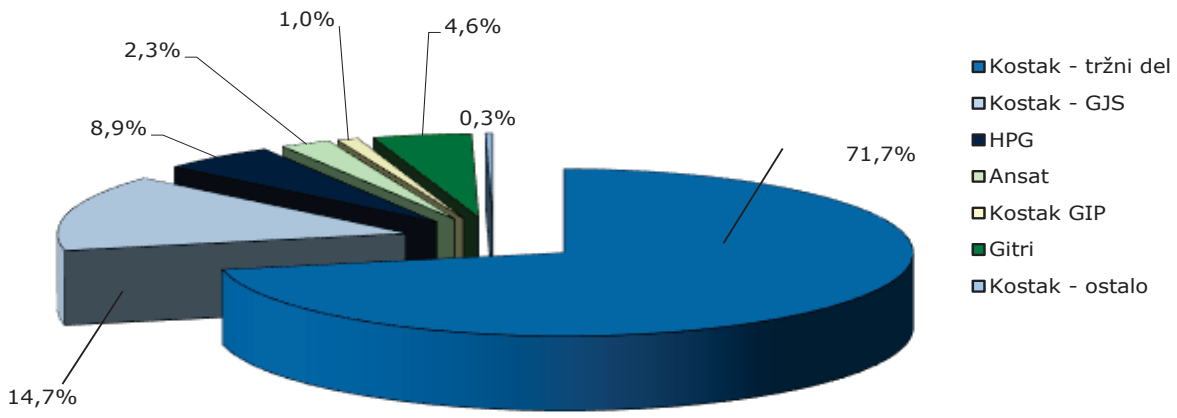


## 2.6. Poslovanje gospodarskih javnih služb

### 2.6.1. Gospodarske javne službe individualne rabe

Družba Kostak izvaja dejavnosti gospodarskih javnih služb za območji občine Krško in občine Kostanjevica na Krki na osnovi sklenjenih Koncesijskih pogodb, in sicer:

- dejavnosti individualne rabe: oskrba s pitno vodo, odvajanje in čiščenje odpadnih in padavinskih voda, zbiranje in prevoz komunalnih odpadkov, urejanje in vzdrževanje pokopališč ter pogrebnih storitev in urejanje ter vzdrževanje javnih tržnic (samo v občini Krško);
- dejavnosti kolektivne rabe: vzdrževanje občinskih javnih cest, urejanje in čiščenje javnih površin, javna razsvetljava, izobešanje zastav in okraševanje v naseljih.

Pri izvajanju dejavnosti gospodarskih javnih služb smo sledili temeljnemu vodilu, to je zagotavljati uporabnikom kontinuirano oskrbo z javnimi dobrinami in kvalitetno opravljanje vseh storitev v skladu s predpisi ter določili koncesijskih pogodb.

Skladno z določili Uredbe o metodologiji za oblikovanje cen storitev obveznih občinskih gospodarskih javnih služb varstva okolja (Uradni list RS, št. 87/2012 in 109/2012) smo z Elaborati oblikovali enotne cene za storitve gospodarskih javnih služb. Na območju občine Kostanjevica na Krki smo začeli storitve zaračunavati z določili uredbe z aprilom 2014, na območju občine Krško pa z marcem 2015.

Na računu za komunalne storitve, skladno z določili uredbe, za posamezno dejavnost gospodarske javne službe ločeno zaračunavamo:

- omrežnino oziroma ceno javne infrastrukture in
- ceno izvajanja storitev.

Pomembno je poudariti, da je zaradi uskladitve cen družba Kostak ostala na istem obsegu prihodkov, pri čemer uporabniki nepridobitne dejavnosti (gospodinjstva) zaradi metodologije enotnih cen plačujejo enake cene kot uporabniki pridobitne dejavnosti (gospodarstvo).

Veliko uporabnikov pridobitne dejavnosti na območju občine Krško se je zaradi zahtev po vključevanju celotnega stroška amortizacije oziroma najemnine v omrežnino odločilo za zamenjavo vodomerov večjih dimenzij za manjše.

Občinska sveta posamezne občine sta potrdila ceno posamezne javne službe in višino subvencije za omrežnino za dejavnost odvajanja komunalne in padavinske odpadne vode ter praznjenja greznic in MKČN. Omrežnina je namenski vir, ki se ga vlaga v komunalno infrastrukturo.

Oblikovane cene so v letu 2015 zadoščale za pokritje nastalih stroškov. Dejavnost upravljanja tržnice pa je zaključila poslovno leto z izgubo.

Eden izmed ključnih ciljev poleg trajnega gospodarjenja z viri, načrtovanja, gradnje in vzdrževanja sistemov, zagotavljanja usposobljenega ter odgovornega osebja, ki izvaja javne službe, je tudi ozaveščenost uporabnikov. Zato naša družba veliko aktivnosti posveča informiranju in ozaveščanju uporabnikov storitev gospodarskih javnih služb. Sodelujemo tudi z vrtci, osnovnimi, srednjimi šolami, fakultetami in drugo zainteresirano javnostjo. Tako so skozi leto potekali ogledi objektov s področja oskrbe s pitno vodo in čistilnih naprav ter Centra za ravnanje z odpadki Spodnji Stari Grad.

Med uporabniki in najmlajšimi želimo spodbuditi zavedanje, da lahko vsak posameznik s svojim znanjem in ravnanjem vpliva na zmanjšanje negativnih vplivov na lastno zdravje ter okolje.

## OSKRBA S PITNO VODO

Družba Kostak vzdržuje več kot 782 km vodovodnega omrežja in okoli 115 različnih objektov, kot so zajetja, črpališča, prečrpališča in vodohrani. Zagotavljanje nemotene oskrbe z zdravstveno ustrezno pitno vodo v zadostnih količinah je ena izmed temeljnih nalog izvajalca dejavnosti oskrbe s pitno vodo. Oskrba s kvalitetno pitno vodo je pomembna družbeno odgovorna in okoljevarstvena dejavnost, ki ne predstavlja le distribucije vode po vodovodnem omrežju, temveč je združena s skrbjo in prizadevanji za ohranitev kakovostnih vodnih virov.

V letu 2015 smo izvajali aktivnosti, vezane na zagotavljanje količinsko zadostnih in kakovostnih vodnih virov, ozaveščali uporabnike glede zaščite vodnih virov, obnavljali vodovodne objekte in dotrajane odseke vodovodov, nadzirali vodne izgube in izvajali naloge iz načrta za zmanjševanja vodnih izgub, obveščali in na druge načine seznanjali uporabnike o kakovosti in motnjah pri oskrbi s pitno vodo, izvajali racionalizacijo črpališč ter zamenjavo črpalk za pitno vodo, skladno s potrebami na terenu.

Veliko pozornosti smo namenili raziskovalnemu delu, v okviru katerega smo izvajali:

- enomesečno poskusno črpanje iz vodnjaka Drnovo z namenom spremljanja nihanj koncentracij atrazina, desetilatrazina in nitratov na viru,
- analizo koncentracij nitratov na območju med črpališčem Drnovo ter reko Savo za določitev lokacije raziskovalne vrtine Brege II,
- aktivnosti izgradnje raziskovalne vrtine Brege II,
- čiščenje in aktivacijo vrtine Lašče – N na Raki,
- vgradnjo predfiltra za UF Dobrova,
- analizo in izbor ustreznega načina priprave pitne vode na zajetju Jama v občini Kostanjevica na Krki ter pričetek izvedbe aktivnosti.

Notranji nadzor oskrbe s pitno vodo smo izvajali skladno s sistemom HACCP, za dodatno spremljanje (monitoring) pitne vode pa je skrbelo Ministrstvo za zdravje. Skladnost in zdravstveno ustreznost pitne vode so potrjevale analize vzorcev vode, odvzetih na vodovodnih sistemih od zajetja pa vse do pipe uporabnika. Rezultati analiz kažejo, da se je kemijsko in mikrobiološko stanje v primerjavi s preteklim letom izboljšalo za 4 %. Dodatno smo izvedli več kot 200 hitrih mikrobioloških testov in na ta način hitreje odpravljali morebitne vzroke neskladnosti.

Zdravstvena inšpektorica je redno opravljala nadzore nad zagotavljanjem kakovosti pitne vode. Opravljen je bil tudi redni inšpekcijski nadzor elektro inšpektorja v rudniku Senovo in nadzor obvladovanja meril – vodomerov.

S predstavniki Občine Krško smo aktivno sodelovali pri pripravi Odloka o spremembah in dopolnitvah odloka, Tehničnega pravilnika o izvedbi, delovanju in uporabi objektov ter naprav javnih vodovodov.

Pregled načrtovanih količin iz dejavnosti oskrbe s pitno vodo v $m^3$

| Dejavnost | Uresničeno 2015 | Načrtovano 2015 | Uresničeno 2014 | Indeks 15/14 |
|---|---|---|---|---|
| Oskrba s pitno vodo | 1.421.819 | 1.473.228 | 1.394.918 | 102 |

Pregled prihodkov od prodaja iz dejavnosti oskrbe s pitno vodo

| v EUR | Uresničeno 2015 | Načrtovano 2015 | Uresničeno 2014 | Indeks 15/14 |
|---|---|---|---|---|
| Prihodki od prodaje | 1.146.795 | 1.144.951 | 1.655.537* | 69 |

* Prihodki od prodaje vključujejo prihodke iz naslova priključne moči in vodnega povračila

## ODVAJANJE IN ČIŠČENJE ODPADNIH IN PADAVINSKIH VODA

Čiščenje odpadnih voda je sestavni del dejavnosti na področju varstva okolja. Odgovorno ravnanje z naravnimi viri ni le zakonska obveza, temveč ena od prednostnih nalog trajnostno sonaravne rabe vodnih virov.

Komunalne odpadne vode predstavljajo velik delež vsega onesnaževanja voda, kar vpliva na stanje pitne vode in bivalne ter življenjske razmere za vsa živa bitja. Za ustrezno urejenost področja ravnanja z odpadnimi vodami, skladno s sprejetim Operativnim programom, je občina Krško v zadnjih letih vlagala v izgradnjo kanalizacijskega omrežja (Krško polje, Velika vas, Podbočje, Kremen, Dolenja vas itd.).

Skozi vse leto smo na celotnem območju obeh občin sistematično izvajali prevzemanje blata oziroma grezničnih gošč, ki se čistijo na čistilni napravi Vipap. Izvajali smo redna vzdrževalna dela na kanalizacijskem omrežju in optimizacijo obratovanja komunalnih čistilnih naprav Brestanica, Kostanjevica in Podbočje.

Zakonodaja zahteva, da se zaradi varovanja okolja ustrezno uredi odvodnjavanje in čiščenje komunalne odpadne vode. Skladno z zakonodajnimi usmeritvami se bo na območjih z večjo gostoto poselitve v prihodnje nadaljevala gradnja javne kanalizacije in večje število manjših čistilnih naprav. Na ostalih območjih pa bo potrebno čiščenje odpadnih voda urediti z vgradnjo malih komunalnih čistilnih naprav oziroma s prilagoditvijo obstoječih greznic.

Pregled zaračunanih količin odvedene komunalne odpadne vode v $m^3$

| Dejavnost | Uresničeno 2015 | Načrtovano 2015 | Uresničeno 2014 | Indeks 15/14 |
|---|---|---|---|---|
| Odvajanje komunalne odpadne vode | 721.822 | 767.300 | 717.521 | 101 |

Pregled zaračunanih količin storitve odvajanja padavinske odpadne vode v $m^3$

| Dejavnost | Uresničeno 2015 | Načrtovano 2015 | Uresničeno 2014 | Indeks 15/14 |
|---|---|---|---|---|
| Odvajanje padavinske odpadne vode | 612.683 | 615.000 | 623.393 | 98 |

Pregled prihodkov od prodaje iz dejavnosti odvajanja komunalne in padavinske odpadne vode

| v EUR | Uresničeno 2015 | Načrtovano 2015 | Uresničeno 2014 | Indeks 15/14 |
|---|---|---|---|---|
| Odvajanje komunalne odpadne vode | 221.895 | 219.889 | 255.345 | 87 |
| Odvajanje padavinske odpadne vode | 60.313 | 61.389 | 88.742 | 68 |

Čiščenje odpadnih voda se izvaja na čistilnih napravah na Vipapu, v Brestanici, Kostanjevici na Krki in (od leta 2015) tudi v Podbočju. Občasno se pojavljajo motnje v procesu čiščenja zaradi velikega dotoka tujih voda (padavinske vode, drenažne vode itd.).

Pregled zaračunanih količin očiščene komunalne odpadne vode v $m^3$

| Dejavnost | Uresničeno 2015 | Načrtovano 2015 | Uresničeno 2014 | Indeks 15/14 |
|---|---|---|---|---|
| Čiščenje komunalne odpadne vode | 714.821 | 747.350 | 703.413 | 102 |

Pregled zaračunanih količin za storitev čiščenja padavinske odpadne vode v $m^3$

| Dejavnost | Uresničeno 2015 | Načrtovano 2015 | Uresničeno 2014 | Indeks 15/14 |
|---|---|---|---|---|
| Čiščenje padavinske odpadne vode | 589.345 | 585.000 | 594.545 | 99 |

Pregled prihodkov od prodaje iz dejavnosti čiščenja komunalne in padavinske odpadne vode

| v EUR | Uresničeno 2015 | Načrtovano 2015 | Uresničeno 2014 | Indeks 15/14 |
|---|---|---|---|---|
| Čiščenje komunalne odpadne vode | 453.074 | 452.743 | 480.414 | 94 |
| Čiščenje padavinske odpadne vode | 84.246 | 86.139 | 84.342 | 100 |

Pregled zaračunanih količin prevzema grezničnih gošč in blata iz MKČN v $m^3$

| Dejavnost | Uresničeno 2015 | Načrtovano 2015 | Uresničeno 2014 | Indeks 15/14 |
|---|---|---|---|---|
| Prevzem grezničnih gošč in blata iz MKČN | 404.827 | 407.000 | 418.442 | 97 |

Pregled prihodkov od prodaje za dejavnost prevzema grezničnih gošč in blata iz MKČN

| v EUR | Uresničeno 2015 | Načrtovano 2015 | Uresničeno 2014 | Indeks 15/14 |
|---|---|---|---|---|
| Prevzem grezničnih gošč in blata iz MKČN | 169.747 | 171.891 | 173.077 | 98 |

ZBIRANJE IN PREVOZ KOMUNALNIH ODPADKOV

V občinah Krško in Kostanjevica na Krki smo že pred več kot 13 leti vzpostavili sistem ločenega zbiranja odpadkov na izvoru. Na osnovi izdelanega razvojnega programa se je razvijal koncept gospodarjenja z odpadki. Z njim se je sledilo usmeritvam Republike Slovenije in Evropske unije na področju varovanja okolja.

Občina Krško se je skupaj z družbo Kostak odločila za dograditev sortirne linije z napravo za mehansko obdelavo (MO) odpadkov, ki omogoča sortiranje mešanih komunalnih odpadkov in dodatno ločevanje ločeno zbranih frakcij. Naprava omogoča, da se iz ostanka odpadkov, ki jih v gospodinjstvih zbiramo v sivih posodah, izločijo biorazgradljivi odpadki (težka frakcija) in druge ločene frakcije, kot so papir, plastika, kovine, sestavljena embalaža in lahka (gorljiva) frakcija.

V sklopu nadgradnje sortirnice se je v letu 2015 nadgradil proces kompostiranja, ki zmanjšuje vpliv na okolje. Objekt kompostarne omogoča ustreznejši nadzor tehnologije in možnost prevzema večjih količin bioloških odpadkov.

Konec leta 2015 je bilo postavljenih 281 zbiralnic, in sicer 258 v občini Krško in 23 v občini Kostanjevica na Krki. Vzpostavljen imamo prinašalni sistem ločenega zbiranja – s pomočjo zbiralnic, na katerih se ločeno zbira: papir in karton, steklo, plastična embalaža ter kovinska in sestavljena embalaža. Poskusno je opremljenih nekaj strnjenih ulic s posodo za zbiranje embalaže na posameznem zbirnem mestu pri individualnih gospodinjstvih.

Z osveščanjem tako mladine kot ostalih uporabnikov je v letu 2015 pri gospodinjstvih delež ločeno zbranih odpadkov znašal več kot 60 %.

Naše uporabnike smo vse leto osveščali in jih vzpodbujali k ločenemu zbiranju. Vsem gospodinjstvom smo posredovali urnik odvoza za leto 2015 s ključnimi informacijami s področja dejavnosti ravnanja z odpadki.

Količine ločeno zbranih odpadkov v tonah

| Leto | Nevarni | Papir, karton | Plastika | Steklo | Biološki | *Ostale ločene frakcije | Skupaj |
|---|---|---|---|---|---|---|---|
| 2014 | 32 | 772 | 1.034 | 554 | 2.865 | 996 | 6.253 |
| 2015 | 15 | 603 | 1.045 | 488 | 2.862 | 898 | 5.911 |

* V sklopu ostalih ločenih frakcij so prikazani drugi ločeno zbrani odpadki (pločevinke, sestavljena embalaža, stiropor, odpadne nagrobne sveče, odpadni les, izrabljene avtomobilske gume, organski kuhinjski odpadki ter odpadna električna in elektronska oprema (OEEO)).

Količine ločeno zbranih in odloženih komunalnih odpadkov v tonah

| Leto | Odloženi komunalni odpadki | Ločeno zbrani odpadki |
|---|---|---|
| 2014 | 3.450 | 6.253 |
| 2015 | 1.246* | 5.911 |

* 3.023 t lahke frakcije MKO je bilo oddanih na sežig.

Pregled prihodkov od prodaje iz dejavnosti ravnanja z odpadki

| v EUR | Uresničeno 2015 | Načrtovano 2015 | Uresničeno 2014 | Indeks 15/14 |
|---|---|---|---|---|
| Prihodki od prodaje | 1.778.103 | 1.888.992 | 1.903.056 | 93 |

POGREBNA IN POKOPALIŠKA DEJAVNOST

Dejavnost urejanja in vzdrževanja pokopališč smo v letu 2015 izvajali na pokopališčih Krško, Brestanica, Senovo, Leskovec, Koprivnica, Gorica pri Raztezu in Stranje ter na pokopališčih Kostanjevica na Krki in Oštrc. Skrbeli smo za izvajanje tekočih vzdrževalnih del, kot so košnja trave na in ob pokopališčih, obrezovanje žive meje, čiščenje plevela po poteh, grabljenje listja, čiščenje opuščenih in praznih grobov, odstranitev večjih odmrlih dreves, zimsko čiščenje snega, čiščenje stojnih mest za eko otoke na pokopališčih, dovoz peska za urejanje grobov in drugo.

Na mrliški vežici v Koprivnici je bila izvedena sanacija nadstrešnice, v Leskovcu pa steklene kupole nad poslovilno dvorano. Na pokopališču Kostanjevica na Krki smo obnovili lesen križ, ki stoji na sredini pokopališča, in prebarvali spodnji del fasade na mrliški vežici.

Pregled prihodkov od prodaje iz pogrebne in pokopališke dejavnosti

| v EUR | Uresničeno 2015 | Načrtovano 2015 | Uresničeno 2014 | Indeks 15/14 |
|---|---|---|---|---|
| Prihodki od prodaje | 481.105 | 519.433 | 473.778 | 102 |

UREJANJE IN VZDRŽEVANJE JAVNIH TRŽNIC

V sklopu gospodarske javne službe smo skrbeli za urejenost in čistočo površin javne tržnice in v dogovoru z Občino Krško ter lastniki poslovnih prostorov na lokaciji Kolodvorska 1 izvedli dodatna čistilna in vzdrževalna dela.

Na pobudo občanov je občina Krško pristopila k projektu oživitve tržnice. S prenovo objekta so razna društva dobila priložnost predstavitve svoje dejavnosti širši javnosti.

Pripravljenih je bilo pet velikih promocijskih dogodkov: Velikonočni sejem, Ekotržnica, Martinov jesenski sejem, Miklavžev sejem in Kulinarični sejem. Obiskanost sejmov je bila precejšnja. Na vsakem dogodku so se predstavila različna društva s podeželja in raznovrstni ponudniki s poudarkom na lokalni ponudbi.

Pregled prihodkov od prodaje iz dejavnosti urejanja in vzdrževanja javnih tržnic

| v EUR | Uresničeno 2015 | Načrtovano 2015 | Uresničeno 2014 | Indeks 15/14 |
|---|---|---|---|---|
| Prihodki od prodaje | 24.496 | 30.044 | 27.483 | 89 |

## 2.6.2. Gospodarske javne službe kolektivne rabe

Gospodarske javne službe kolektivne rabe zajemajo dejavnosti vzdrževanja občinskih javnih cest, urejanja in čiščenja javnih površin ter vzdrževanja javne razsvetljave in izobešanja zastav v občinah Krško in Kostanjevica na Krki.

VZDRŽEVANJE OBČINSKIH JAVNIH CEST

Dejavnost vzdrževanja občinskih javnih cest obsega redno letno vzdrževanje (poteka skozi celo leto), zimsko vzdrževanje (izvaja se v času zimskih razmer – v obeh občinah se vzdržuje skupaj 560 km občinskih javnih cest, 74 km pločnikov ter 65.000 $m^2$ prometnih in pohodnih površin) ter vzdrževanje prometne signalizacije. Vzdrževanje cest se je izvajalo skladno z operativnim programom dela, vsa dela so izvedena pravočasno in kvalitetno, skladno z veljavnimi predpisi.

UREJANJE IN ČIŠČENJE JAVNIH POVRŠIN

Dejavnost obsega vzdrževanje obstoječih ureditev parkov, drevoredov, zelenic, trgov, ulic in ostalih javnih površin ter obnavljanje gozdnega in parkovnega drevja, grmičevja, cvetličnih nasadov in trat. Glavni cilj dejavnosti je skrb za urejene in čiste zelene površine, trge in ulice, v obeh občinah se vzdržuje skupaj 33 ha javnih površin. Vzdrževanje javnih površin se je izvajalo pravočasno in kvalitetno, skladno z veljavnimi predpisi.

VZDRŽEVANJE JAVNE RAZSVETLJAVE, IZOBEŠANJE ZASTAV IN OKRAŠEVANJE NASELIJ

Dejavnost obsega vzdrževalna in obnovitvena dela na javni razsvetljavi (vzdrževanje skupaj 4.500 svetilk javne razsvetljave v obeh občinah), izvajanje zakonodaje s področja izobešanja zastav ter okraševanje mestnih jeder v prednovoletnem času. Opravljene storitve so izvedene v skladu z operativnim načrtom, pravočasno in kvalitetno.

Prihodki od prodaje – po dejavnostih GJS kolektivne rabe

| Dejavnost | Uresničeno 2015 | Načrtovano 2015 | Uresničeno 2014 | Indeks 15/14 |
|---|---|---|---|---|
| Vzdrževanje občinskih javnih cest | 1.738.824 | 1.820.470 | 1.823.568 | 95 |
| Urejanje in čiščenje javnih površin | 274.487 | 208.990 | 224.413 | 122 |
| Javna razsvetljava, izobešanje zastav in okraševanje naselij | 348.948 | 174.145 | 397.376 | 88 |
| Prihodki od prodaje | 2.362.259 | 2.203.605 | 2.445.357 | 97 |

Prihodki od prodaje – po občinah

| Občina | Uresničeno 2015 | Načrtovano 2015 | Uresničeno 2014 | Indeks 15/14 |
|---|---|---|---|---|
| Krško | 2.118.610 | 2.053.200 | 2.186.966 | 97 |
| Kostanjevica na Krki | 243.649 | 150.405 | 258.391 | 94 |
| Prihodki od prodaje | 2.362.259 | 2.203.605 | 2.445.357 | 97 |

## 2.7. Poslovanje tržnih dejavnosti

TRŽNE DEJAVNOSTI KOMUNALE

Tako razmere na področju izvajanja gospodarskih javnih služb kot znanje, ki ga premoremo, nas že dlje časa spodbujajo, da aktivno razvijamo tudi komunalne storitve, s katerimi nastopamo na trgu.

V letu 2015 smo izvajali predvsem naslednje tržne komunalne storitve:

- dela na rekonstrukcijah in obnovah cevovodov,
- priklopi na novo zgrajeno komunalno infrastrukturo,
- čiščenje greznic in kanalizacijskih sistemov, vgradnja malih čistilnih naprav,
- obdelava mešanih komunalnih odpadkov za druga komunalna podjetja,
- sortiranje mešane embalaže,
- prodaja ter najem posod in kontejnerjev, sanacija črnih odlagališč,
- odvoz kuhinjskih odpadkov iz gostinskih lokalov in nadgradnja vzpostavljenega sistema ravnanja z odpadki v Termah Olimia,
- odvoz plavja iz verige elektrarn na reki Savi in ponujanje tehnologij za odvoz plavja tudi iz elektrarn na reki Dravi,
- storitve geodetske službe: izdelava podzemnega katastra komunalnih vodovodov, sodelovanje s sektorjem gradnje in enoto širokopasovnega omrežja,
- tehnične naloge upravljanja z omrežjem za distribucijo plina za Adriaplin, d. o. o.

Prihodki od prodaje tržnih dejavnosti komunale

| v EUR | Uresničeno 2015 | Načrtovano 2015 | Uresničeno 2014 | Indeks 15/14 |
|---|---|---|---|---|
| Prihodki od prodaje | 4.673.725 | 3.860.817 | 3.269.279 | 143 |

SEKTOR GRADENJ

Kljub gospodarski krizi, recesiji, neprestanemu padanju cen gradbenih storitev in vse večjih in nerealnih razlik ponudbenih vrednosti med gradbenimi izvajalci oz. inženiringi smo na sektorju gradenj v letu 2015 dosegli načrtovano letno realizacijo. Ponosni smo, da kot vodilni konzorcijski partner izvajamo dela na trenutno največjem gradbenem projektu v Sloveniji – izgradnji Jezovne zgradbe LOT A2 za HE Brežice, ki se izvaja v lokalnem območju, prav tako pa smo glavni izvajalci del tudi na projektih na celotnem območju Slovenije in lokalne regije, ki se financirajo iz evropskih, državnih, občinskih in zasebnih virov financiranja.

Leto 2015 je zaznamovalo zmanjšanje obsega gradbenih del v Republiki Sloveniji. Od leta 2007, ko je obseg gradbenih del znašal prek 1,8 milijarde EUR, se je lani zmanjšal na manj kot milijardo. Država kot glavni investitor je v letu 2015 zaključevala obveznosti za projekte po finančni perspektivi EU 2007—2013, zato se je v glavnem izvajala dejavnost po pogodbah iz prejšnjih let, novih tenderjev in pričetkov del po novih pogodbah pa je bilo malo. Največ novih del so razpisovale občine, vendar se te pogodbe nanašajo na manjše vrednosti.
V novi finančni perspektivi je za infrastrukturne projekte, za katere so družbe v skupini Kostak strokovnjaki-specialisti, precej manj sredstev kot v prejšnji perspektivi. Tudi zato smo se v skupini Kostak preusmerili tudi v projekte izgradenj visokih gradenj in tehnološke projekte.

Med glavne projekte, ki so se izvajali v letu 2015, uvrščamo izvedbo oz. izgradnjo:

- izgradnja HE na spodnji Savi – Jezovna zgradba LOT A2 za HE Brežice,
- izgradnja hidravličnih izboljšav vodovodnega sistema na območju Posavja,
- odvajanje in čiščenje odpadne vode na območju Maribora – širše prispevno območje CČN Maribor,
- ureditev daljinske kolesarske povezave št. 920100 Nova Gorica—Predel, odsek Solkan—Plave,
- izgradnja čistilne naprave Poštaje v občini Šentrupert,
- izgradnja pločnika in podpornega zidu na območju ZN Polšca – Strma pot in na Sremiški ulici v Krškem,
- pričetek izgradnje zdravstvenega centra Aristotel v Krškem,
- izgradnja priključnih vodovodov na obstoječih plinovodnih omrežjih v občinah Brežice, Krško, Laško, Ptuj, Radeče, Rogaška Slatina, Šentjur, Štore in Vojnik,
- izgradnja stanovanjskega naselja Gaberje pri Polhovem Gradcu,
- izgradnja primarnega kanalizacijskega voda kolektorja Kamnica – Bresternica pri Mariboru,
- izvedba gradbenih, obrtniških in inštalacijskih del za merilna mesta (BOBER) na območju celotne Slovenije,
- izgradnja kanalizacije in obnova ostale tangirane infrastrukture v naselju Dolenja vas,
- izgradnja prizidka in spremljajočih objektov inštituta za energetiko FE UM 2. faza,
- upravljanje, vzdrževanje in gradnja širokopasovnega omrežja elektronskih komunikacij v občini Krško,
- proizvodnja pranih in sejanih gramoznih agregatov v gramoznici Spodnji Stari Grad,
- proizvodnja svežih betonskih mešanic za HE Brežice v lastni betonarni.

V letu 2015 smo v družbi Kostak oddali 158 ponudb v skupni vrednosti skoraj 185 milijonov EUR. V dejavnosti gradbeništva zaznavamo hudo konkurenco (v obliki nižanja cen) prav zaradi pomanjkanja del.

Glede na težavno situacijo, kakršna je trenutno v gradbeništvu, so tudi projekti manjših vrednosti za nas enakovredni večjim projektom, saj se še vedno držimo načela, da zaupanje investitorjev ohranjamo s kakovostno in pravočasno izvedenimi projekti ter še

vedno širimo izvajanje spektra gradbenih del tako v domačem kot tudi s ponudbami v tujem okolju.

| v EUR | Uresničeno 2015 | Načrtovano 2015 | Uresničeno 2014 | Indeks 15/14 |
|---|---|---|---|---|
| Prihodki od prodaje | 27.286.000 | 22.000.000 | 29.425.740 | 93 |

SEKTOR VZDRŽEVALNIH IN ČISTILNIH DEL

Največji obseg storitev sektorja vzdrževalnih in čistilnih del je bil izveden za Nuklearno elektrarno Krško (v nadaljevanju NEK) na osnovi pridobljenih poslov v skladu z veljavnim Zakonom o javnem naročanju.

Obseg storitev se je v letu 2015 povečal zaradi dodatnih del, ki smo jih v sektorju izvedli ob rednem letnem remontu v NEK v aprilu in maju. Zagotovljena je bila pravočasna izvedba storitev ob upoštevanju standardiziranih postopkov in tehničnih zahtev naročnika, sodelovanje pa je potekalo kvalitetno ter skladno s stroko na vseh nivojih procesov dela.

Nadaljevali smo z izvajanjem strokovnega in organiziranega izobraževanja ter organizirali usposabljanje zaposlenih delavcev. Delavce vzpodbujamo k pridobivanju novih, poglobljenih in specifičnih znanj, motiviramo pa z dodatnimi usposabljanji ter zagotavljamo hitro odzivanje na spremembe v poslovnem okolju.

Tudi v letu 2015 smo nadaljevali čvrsto sodelovanje z NEK, ki je strateški partner, in gradimo politiko vlaganja v partnersko stabilen odnos.

| v EUR | Uresničeno 2015 | Načrtovano 2015 | Uresničeno 2014 | Indeks 15/14 |
|---|---|---|---|---|
| Prihodki od prodaje | 3.021.079 | 2.821.467 | 2.427.981 | 124 |

TRGOVINA

V letu 2015 je bil promet v trgovini v obsegu postavljenega načrta. Struktura prodanega blaga se je, primerjalno z letom 2014, malo spremenila.
V letu 2015 smo najbolj povečali prodajo rezervoarjev za deževnico in materiala za zunanje ureditve individualnih hiš (tlakovci različnih proizvajalcev in naravni kamen). Delni padec prometa, primerjalno z letom 2014, velja pripisati tudi novemu prodajalcu gradbenega materiala v bližnji okolici.

| v EUR | Uresničeno 2015 | Načrtovano 2015 | Uresničeno 2014 | Indeks 15/14 |
|---|---|---|---|---|
| Prihodki od prodaje | 1.864.504 | 2.000.000 | 2.684.501 | 69 |

RAVNANJE S SEKUNDARNIMI SUROVINAMI

Sektor za ravnanje s sekundarnimi surovinami je začel delovati decembra 2014. Glavne dejavnosti sektorja so:

- sortiranje mešanega papirja in kartona v sortirnici, ki se nahaja v prostorih papirnice Vipap Videm Krško,

- prodaja sekundarnih surovin, ki so pridobljene v procesu mehanske obdelave mešane embalaže in mešanih komunalnih odpadkov v Centru za ravnanje z odpadki Spodnji Stari Grad (opravljanje storitve za Sektor Komunale),
- trgovanje s sekundarnimi surovinami na trgu (nakup in preprodaja sekundarnih surovin v Sloveniji, Avstriji in Hrvaškem),
- urejanje plasmajev energetsko bogate frakcije komunalnih odpadkov – t. i. lahke frakcije (organizacija izdelave goriva in plasiranje v različna energetska postrojenja),
- trženje kapacitet odlagališča za industrijske odpadke v Rušah pri Mariboru.

Že v prvem letu delovanja smo začeli dokazovati, da se lahko kosamo s konkurenco, ki je svoj položaj na trgu utrjevala več desetletij, in sicer na področjih, ki so izjemno kompetitivna.

Med glavne dosežke v obdobju leta 2015 uvrščamo:
- kontinuirano povečevanje in izboljševanje mesečnega prometa in rezultatov sektorja,
- izboljševanje produktivnosti proizvodnje v sortirnici papirja po vseh proizvodnih kazalnikih,
- razširitev prodajanih kanalov za sekundarne surovine na nove trge (Italija, Avstrija, Daljni Vzhod),
- uspešno izvedena nadgradnja sortirnice papirja v mesecu septembru 2015,
- vertikalno obvladovanje plasiranja energetsko bogate frakcije komunalnih odpadkov (organizacija predelave goriva – neposredni plasmaji v energetska postrojenja),
- priprava in začetek realizacije naložbe v linijo za izdelavo goriv iz odpadkov (v izgradnji),
- urejanje plasmajev za goriva iz odpadkov za leto 2016.

V letu 2015 smo velik del aktivnosti namenili tudi raziskavam in razvoju, ki so temelj naložbe v linijo za izdelavo goriv iz odpadkov in drugih morebitnih naložb v nove zmogljivosti in izboljšanje procesov ravnanja s sekundarnimi surovinami v prihodnosti.

| v EUR | Uresničeno 2015 | Načrtovano 2015 | Uresničeno 2014 | Indeks 15/14 |
|---|---|---|---|---|
| Prihodki od prodaje | 2.800.688 | 2.575.000 | 1.148.123 | 244 |

## 2.8. Poslovanje odvisnih družb

### HPG BREŽICE, D. O. O.

V letu 2015 smo delovali na treh ključnih področjih: gradnje, kmetijstvo in hortikultura. Z dolgoletnimi izkušnjami in znanjem smo skupaj s sodelavci uspeli ustvariti pozitivni poslovni rezultat.

V preteklem letu smo se znašli v zelo zahtevni poslovni situaciji. Gradbeništvo, ki predstavlja večinski del naše dejavnosti, je še vedno v krizi. Kriza se tako zelo pozna tudi v obsegu sklenjenih poslov, ki smo jih uspeli pridobiti v letu 2015 na področju gradenj. Cene storitev so padle, še več je bilo dampinškega zbijanja cen na javnih razpisih, zaostajajo tudi zasebne investicije, a na tem področju smo bili bolj uspešni in pridobili nekaj visoko referenčnih gradbenih del.

Tudi na področju kmetijske dejavnosti se je nadaljeval trend preteklih let, kjer smo se soočali s padcem cen kmetijskih pridelkov globoko pod proizvodno ceno, ki so se odrazile kot posledica velikih zalog kmetijskih pridelkov na svetovnem trgu. Lastne cene pridelkov

so bile posledica relativno visokih stroškov proizvodnje, predvsem zaradi visokih cen nafte na začetku leta in posledično dražjih gnojil, fitofarmacevtskih sredstev in repromateriala.

Od preostalih pomembnejših dogodkov v kmetijski proizvodnji je treba omeniti, da so se površine v letu 2015 zaradi izgradnje HE Brežice bistveno zmanjšale, in sicer za dobrih 114 ha. Izgubo zemljišča smo skušali nadomestiti z nakupom zemljišč v okolici, in sicer smo kupili nekaj več kot 6 ha kvalitetnih kmetijskih zemljišč. Nekaj kmetijskih zemljišč smo pridobili tudi s sanacijo topolovih nasadov in rekonstrukcijo zemljišč, ki so bila kupljena že v letu 2014.

Pomembna sprememba v letu 2015 na področju kmetijske proizvodnje je bil sprejem določil iz Skupne kmetijske politike za obdobje 2014—2020 (krajše SKP 2014—2020), ki je bistveno spremenila višino in način prejema neposrednih plačil za kmetijsko proizvodnjo, in sicer je v novem obdobju poudarek predvsem na kmetijskih okoljskih programih (krajše KOPOP programih), zato smo se v letu 2015 prilagodili z nakupom nove mehanizacije.

Veliko znanja in prizadevanj smo vložili v poznavanje tehnologij pridelave že obstoječih poljščin. Zaposleni se redno udeležujejo predavanj in prikazov na terenu z namenom izboljšanja znanja. Naš cilj je znotraj ukrepov KOPOP izpopolniti način obdelave in vzgoje rastlin z namenom zmanjšanja negativnih vplivov na okolje, stroškov in doseganja večjih količin pridelkov. V praksi to pomeni minimalna obdelava površin in zmanjšanje fitofarmacevtskih sredstev ter goriv.

Na dejavnosti hortikulture se je prestavitev drevesnice na lokacijo v Brežicah pokazala kot pravilna odločitev, saj smo z razširjeno ponudbo, strokovnim osebjem in promocijo dosegli bistveno boljše rezultate nasproti letu poprej.

| v EUR | Uresničeno 2015 | Načrtovano 2015 | Uresničeno 2014 | Indeks 15/14 |
|---|---|---|---|---|
| Prihodki od prodaje | 2.969.678 | 3.622.699 | 4.663.486 | 64 |

## ANSAT, D. O. O.

Družba Ansat je v letu 2015 izvedla tehnične priprave sistema v kabelsko razdelilni sistem (KRS) za zaklep digitalne programske sheme. Poslovna odločitev je bila usmerjena v kodirni sistem. Kljub temu da nekateri uporabniki že uporabljajo Griffin, se je na koncu izkazalo, da je izbira Conax sistema bolj univerzalna in dolgoročnejša. Conax kodiranje podpira neprimerno več zunanjih sprejemnikov in naprav, pa tudi določeni TV-programi (HBO, Cinemax) ne dovolijo drugega kodiranja. Ravno zaradi teh dejstev je bila sprejeta odločitev v korist Conaxa kljub višjim stroškom pri nabavi kodirne opreme (kartice, TV-moduli). Za uporabnike pa to pomeni nižje stroške, saj so zunanji TV-sprejemniki s Conax kodiranjem bolj razširjeni in zato cenejši.

Investicija bo zagotovila boljšo storitev za naše uporabnike: omogočen bo sprejem kakovostnejše digitalne TV-sheme za vse uporabnike, večje bo število programov in paketov, zaradi ukinitve analogne sheme bomo ponovno v ponudbo lahko vrnili HBO in Cinemax paket, boljši in hitrejši bo kabelski internet (večpasovne širine) in navsezadnje bo onemogočena kraja TV-signala s t. i. črnimi priklopi, ki jih je v zadnjem času vse več.

Z vstopom v leto 2015 je podjetje ProPlus začelo zaračunavati novo ceno za programe (POP TV, A Kanal, OTO, BRIO, KINO, HD). Ansat zaenkrat omenjenih programov ni dodal v svojo programsko shemo po priporočilu Zveze kabelskih operaterjev Slovenije (ZKOS), ki še vedno vodi pogajanja za ceno mesečnega nadomestila za retransmisijo teh

programov. Takoj ko bodo ta pogajanja zaključena, bomo s hišo ProPlus sklenili pogodbo in programe dodali v našo shemo.

V letu 2015 so bila tudi zaključena pogajanja med ZKOS in EBU ter ZAMP, kar za nas pomeni dodatna mesečna stroška iz naslova avtorskih pravic. Na končne izračune še čakamo.

Poleg posodobljenih telekomunikacijskih storitev je bil tudi v letu 2015 strankam na voljo lastni televizijski program Ansat TV. Produkcija lastnega TV-programa dosega približno 180 minut lastne dnevne produkcije. V to se vključuje redna tedenska informativna oddaja Posavski tednik, ki se že bliža svoji 200. izdaji, rednih tedenskih pogovornih oddaj Posavje na dlani je bilo posnetih že več kot 100. Poleg tega Ansat TV redno tedensko pripravlja in predvaja še druge oddaje, kot so mesečni gospodarski, občinski, kulturni in ostali pregledi ter oddaje SoundShake z Oriano, Meh za smeh, Preprosto naravno. Ob tem v studiu Ansat TV nastaja tudi oddaja Mozaik obrti in podjetništva in še številne druge priložnostne oddaje.

Prek Telekomovega omrežja trenutno Ansatov TV signal pokriva 40 % države. Potekajo pa že pogovori tudi z ostalimi ponudniki za vključitev v njihove programske sheme.

V letu 2015 smo v programske sheme dodali 17 novih programov.

| v EUR | Uresničeno 2015 | Načrtovano 2015 | Uresničeno 2014 | Indeks 15/14 |
|---|---|---|---|---|
| Prihodki od prodaje – KRS | 779.459 | 812.085 | 795.695 | 98 |
| Prihodki od prodaje – tržni del | 522.387 | 461.741 | 472.749 | 110 |
| Skupaj prihodki od prodaje | 1.301.846 | 1.273.826 | 1.268.444 | 103 |

## KOSTAK GIP, D. O. O.

Družba Kostak GIP je v letu 2015 nadaljevala z aktivnostmi na področju vzdrževanja in gradenj ter ohranjala tržni delež na področju projektiranja in inženiringa.

Med pomembnejše projektne naloge je treba uvrstiti projektiranje za objekte za ravnanje z odpadki (Snaga Maribor, MBO in kompostarna v Bukovžlaku), iz področja urbanizma predvsem izdelavo dokumentacije za poslovno stanovanjske objekte (Spar na Vidmu in v Logatcu), v okviru javnih objektov pa predvsem Tržnica Videm ter Stadion Matije Gubca. Aktivnosti so potekale tudi na področju spremljanja gradnje na objektu sortirne linije papirja v Vipap Videm Krško, pri gradnji kompostarne na CRO Spodnji Stari Grad ter širitvi platoja na tem območju.

Družba Kostak GIP je v letu 2015 izvajala tako zimsko kot tudi letno vzdrževanje cest, in sicer za 1. in 3. območje v občini Krško. Poleg tega pa potekajo tržne dejavnosti vzdrževanja cest tudi v nekaterih sosednjih krajevnih skupnostih in občinah.

Podjetje nadaljuje s trženjem storitev inženirske dejavnosti, arhitekturnega projektiranja, urbanizma, načrtovanja in svetovanja. Leto 2015 je bilo vsekakor pomembna prelomnica, saj je družba podpisala predpogodbo z investitorjem Lidl za gradnjo trgovsko-poslovnega centra v Sevnici. To je uvod v projektno vodenje (od nakupa zemljišča, izdelave projektne in gradbene dokumentacije do pridobitve gradbenega dovoljenja in izgradnje objekta). Takšna strateška usmeritev bo zagotovila prednost pred drugimi tržnimi akterji.

Z izvajanjem celovite ponudbe projektantskih storitev in z vključitvijo projektiranja v končno ponudbo bomo skupaj z matično družbo dosegli, poleg sinergijskih učinkov projektiranja in izgradnje, tudi večjo uspešnost.

| v EUR | Uresničeno 2015 | Načrtovano 2015 | Uresničeno 2014 | Indeks 15/14 |
|---|---|---|---|---|
| Prihodki od prodaje | 544.154 | 948.906 | 159.846 | 340 |

### GITRI, D. O. O.

Družba Gitri je bila prevzeta z dnem 22. 5. 2015 in tako postala del skupine Kostak. Družba je bila ustanovljena leta 2010 in ima večletne izkušnje v gradnji stanovanjskih, poslovnih in drugih objektov; v večini gradbenih projektov je družba nastopala kot podizvajalec.

Z vstopom družbe Kostak v lastništvo družbe je družba Gitri pridobila močnejšo pozicijo na ljubljanskem področju in večjo garancijo naročnikom, da je sposobna kvalitetno izvesti tudi večje projekte. Ker je družba Gitri del skupine Kostak, je prvi dostop do naročnika lažji.

Veliko energije in truda vlagamo na osebnem pristopu in pogajanjih z direktnim naročnikom, še vedno pa največ naročnikov (dela) pridobimo s priporočilom zadovoljnih naročnikov. Komparativno prednost vidimo v visoko specializiranem kadru zaposlenih, lastni opremi in v fleksibilnosti družbe.

| v EUR | Uresničeno 2015 | Načrtovano 2015 | Uresničeno 2014 | Indeks 15/14 |
|---|---|---|---|---|
| Prihodki od prodaje | 2.553.480 | 2.493.000 | 1.779.826 | 143 |

## 2.9. Razvoj in raziskave

V letu 2015 družbe v skupini niso izvajale raziskovalno-razvojnih projektov.

Vložena sredstva v raziskave in razvoj (v EUR)

| Naziv projekta | Skupina 2015 | Skupina 2014 | Družba 2015 | Družba 2014 |
|---|---|---|---|---|
| ZEL-EN Obnovljiva in trajnostna energetika | 0 | 187.100 | 0 | 187.100 |

## 2.10. Nabava osnovnih sredstev

Pomembnejše investicije, ki smo jih realizirali v letu 2015, so bile usmerjene v nove proizvodne zmogljivosti na področju gradbeništva, in sicer nabava dodatne opreme za separacijo in betonarno ter za pridobitev dodatnih pisarniških prostorov, na področju tržnih dejavnosti pa dodatna oprema sortirne linije za papir. Razen tega smo investirali v nabavo računalniške opreme, strojev in druge manjše opreme, nabavo zemljišč in investicije v teku.

Vložena sredstva v nabavo osnovnih sredstev in investicije (v EUR)

| Naložbe | Skupina 2015 | Skupina 2014 | Družba 2015 | Družba 2014 |
|---|---|---|---|---|
| Premoženjske pravice – programska oprema | 78.742 | 65.816 | 72.074 | 61.809 |
| Dobro ime | 0 | 30.346 | 0 | 0 |
| Proizvajalna in druga oprema | 2.695.455 | 2.203.861 | 2.394.623 | 2.058.061 |
| ▪ Tržne dejavnosti | 2.179.738 | 1.594.413 | 1.878.906 | 1.449.613 |
| ▪ Komunalne dejavnosti | 425.583 | 318.154 | 425.583 | 318.154 |
| ▪ Ostale dejavnosti | 90.134 | 290.294 | 90.134 | 290.294 |
| Objekti | 63.370 | 430.802 | 57.563 | 236.717 |
| Zemljišča | 92.612 | 593.718 | 9.069 | 1.012 |
| SKUPAJ NALOŽBE | 2.930.179 | 3.324.543 | 2.533.329 | 2.357.599 |

Grafikon 9: Naložbe skupine Kostak in družbe Kostak v obdobju 2011—2015

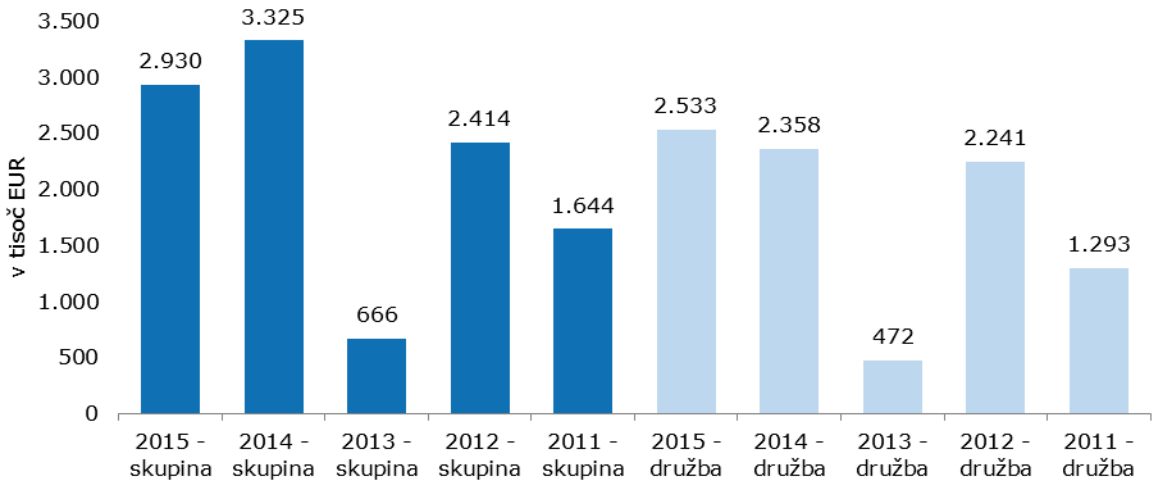

# TRAJNOSTNI RAZVOJ



# 3. TRAJNOSTNI RAZVOJ

## 3.1. Odgovornost do zaposlenih

Politika upravljanja človeških virov izhaja iz splošnega sistema vrednot družbe Kostak. Usmerjena je k zaposlenim kot posameznikom, ki s strokovnostjo, znanjem in pripadnostjo zavzeto gradimo organizacijsko-poslovno kulturo skupine Kostak.

Zaposleni v skupini skupaj gradimo kulturo medsebojnega zaupanja, spoštovanja, sodelovanja in timskega dela ter odgovornega in učinkovitega delovanja v delovnih procesih.

Podjetja v skupini Kostak zaposlenim omogočamo optimalne pogoje za delo in razvoj, od kadra pa pričakujemo pripravljenost za nenehno izpopolnjevanje in interes za doseganje odličnosti pri delu ter tudi v osebnem razvoju in medsebojnih odnosih.

Z rednim merjenjem organizacijske klime in zavzetosti spremljamo zadovoljstvo zaposlenih, saj je dobra organizacijska klima eden osnovnih pogojev za zavzeto in ustvarjalno delo. Ugotovitve merjenj so dobro izhodišče za pripravo izboljšav znotraj organizacije.

V letu 2015 je bilo skupno anketiranih 256 zaposlenih, kar je 70,7 % vseh aktivnih zaposlenih (delež predstavlja visoko reprezentativen vzorec). Skupna povprečna ocena merjenja socialne klime za leto 2015 znaša 4,1 (povprečna ocena zadovoljstva je 4,1 in povprečna ocena vodstva 4,1), kar je vsekakor zavidljiv podatek. Iz tega lahko sklepamo, da se zaposleni v podjetju Kostak v povprečju dobro počutijo in da so odnosi na splošno korektni in ustrezni. Posamezne delovne sredine sicer izkazujejo nekoliko slabše ocene, v povprečju pa se ugotavlja, da zaposleni prepoznajo v podjetju Kostak dobrega in korektnega delodajalca.

Konkurenčnost in poslovno uspešnost skupine Kostak in družbe Kostak ohranjamo s stalnim izboljševanjem notranjih procesov dela. Ker skupina Kostak postaja vse bolj kompleksna, posebno pozornost namenjamo organizacijski učinkovitosti z reorganizacijami enot, saj nam tak način omogoča fleksibilnost in hitro odzivnost na zahteve poslovnega okolja.

### ZAPOSLENI

Ključni podatki za leto 2015

| Podatki za leto 2015 | Skupina 2015 | Družba 2015 |
|---|---|---|
| Število zaposlenih | 460 | 362 |
| Povprečna starost | 42 let | 42 let |
| Delež zaposlenih žensk | 20,3 % | 39,0 % |
| Delež zaposlenih z najmanj višjo stopnjo izobrazbe | 22,9 % | 25,7 % |
| Delež zaposlenih za nedoločen čas | 88,0 % | 91,2 % |
| Fluktuacija | 3,1 % | 3,9 % |

Grafikon 10: Gibanje števila zaposlenih v družbi Kostak v obdobju 2011—2015 (na zadnji dan leta)

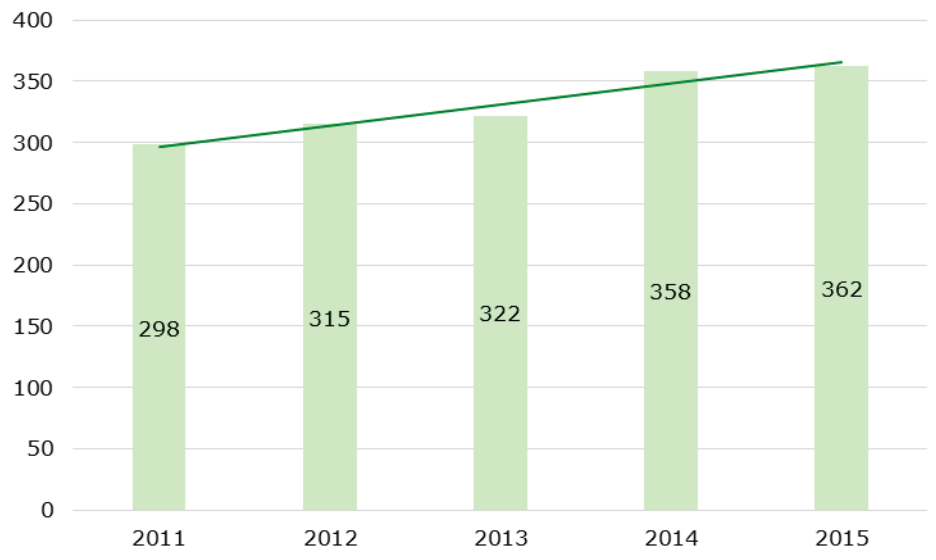


## ŠTEVILO ZAPOSLENIH V SKUPINI KOSTAK

| | Število zaposlenih |
|---|---|
| Kostak, d. d. | 362 |
| HPG Brežice, d. o. o. | 45 |
| Ansat, d. o. o. | 8 |
| Kostak GIP, d. o. o. | 8 |
| Gitri, d. o. o. | 37 |

Na dan 31. 12. 2015 je bilo v skupini Kostak zaposlenih 460 ljudi, 362 (oz. 78,7 % vseh zaposlenih) je bilo zaposlenih v matični družbi Kostak.

## IZOBRAZBENA STRUKTURA

Z usposobljenimi sodelavci se lahko hitro in učinkovito odzivamo na zahteve konkurenčnega trga. Delež zaposlenih z najmanj višjo, visoko ali univerzitetno izobrazbo v skupini Kostak raste; med zaposlenimi sta dva doktorja znanosti in 3 magistrice znanosti in specialistke.

Grafikon 11: Izobrazbena struktura zaposlenih v družbi Kostak v obdobju 2011—2015 (na zadnji dan leta)

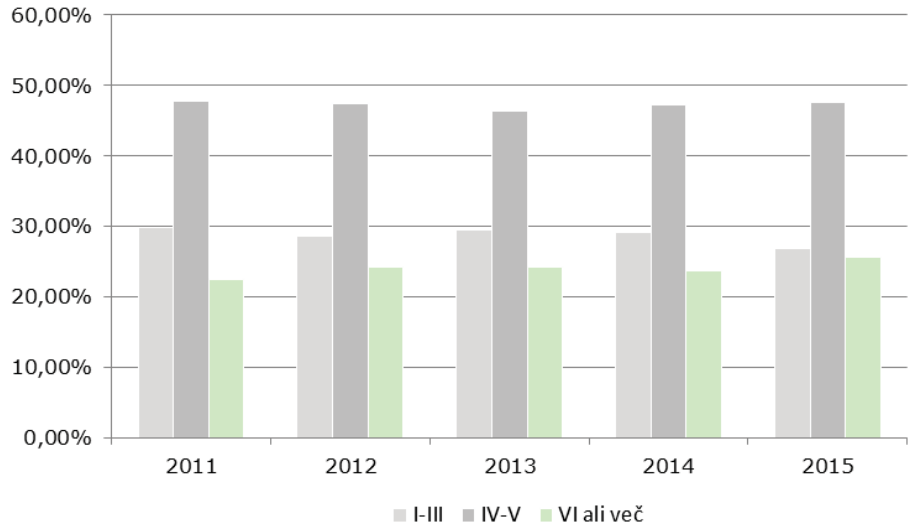


V matični družbi Kostak še vedno prevladuje srednje izobražen kader (delež omenjenega kadra se z leti bistveno ne spreminja), veča se delež višje izobraženega kadra in niža delež najnižje izobraženih. Enako ugotovljeno stanje velja tudi za odvisne družbe, ki so vključene v skupino Kostak.

## IZOBRAŽEVANJE IN RAZVOJ ZAPOSLENIH

Razvojno pot zaposlenih skrbno načrtujemo in z nenehnim izobraževanjem ter dodatnim usposabljanjem sodelavcem omogočamo tako strokovno kot tudi osebnostno rast in razvoj. Zavedamo se, da je strokovnost zaposlenih pogoj za uresničevanje strateških ciljev skupine Kostak, zato je izobraževanje usmerjeno predvsem v izboljšanje kompetentnosti posameznih ključnih kadrov in skupin zaposlenih. Zaposleni so se tako tudi v letu 2015 izobraževali glede na potrebe delovnega mesta, lastne interese in specifiko poslovnega sistema.

Ključno orodje za učinkovito vodenje, motivacijo in razvoj zaposlenih so redni letni razgovori. Vodja in zaposleni skozi razgovor opredelita cilje za prihodnje leto in se hkrati pogovorita o (ne)realiziranih ciljih ter nalogah in pričakovanjih zaposlenega tako z vidika opravljanja dela kakor tudi kariernega razvoja zaposlenega. Zastavita tudi izobraževalni načrt zaposlenega.

Nenehno izpopolnjevanje in usposabljanje zaposlenih se izvaja na različnih strokovnih področjih, na področju osebnega razvoja, kakovosti in na področju uporabe sodobne informacijske tehnologije, in sicer pri raznih strokovno usposobljenih ustanovah, ki ponujajo najzahtevnejša aktualna znanja.

Poleg neformalnega usposabljanja se zaposleni vključujejo tudi v formalne oblike izobraževanja. Tako sta v letu 2015 ob delu študirala dva zaposlena, od tega en za pridobitev naziva doktor znanosti (področje menedžmenta kakovosti) in en za pridobitev visokošolske izobrazbe po programu inženir gradbeništva. Matično podjetje jih podpira s sofinanciranjem šolnine.

Izobraževanja in usposabljanja zaposlenih smo izvajali stroškovno racionalno. Stroški v letu 2015 so bili v primerjavi z letom 2014 višji in so znašali 44.264 EUR (98,7 % načrtovanega zneska za leto 2015).

## NAGRAJEVANJE IN MOTIVIRANJE ZAPOSLENIH

Na podlagi ugotovljene uspešnosti družbe in meril, ki so določena v veljavni Podjetniški kolektivni pogodbi družbe Kostak, se dodatna uspešnost izplačuje vsem zaposlenim v družbi Kostak, in sicer enkrat na leto.
Vsi zaposleni so upravičeni do jubilejne nagrade in regresa za letni dopust, prav tako pa so vključeni tudi v sistem nagrajevanja individualne uspešnosti.

## PROSTOVOLJNO DODATNO POKOJNINSKO ZAVAROVANJE

V matični družbi Kostak je bilo na dan 31. 12. 2015 v kolektivni pokojninski načrt dodatnega prostovoljnega pokojninskega zavarovanja vključenih 246 zaposlenih, kar predstavlja 67,9 % vseh zaposlenih na navedeni datum. Premijo v pokojninski načrt plačujejo tako vključeni zaposleni kakor tudi delodajalec, in sicer v razmerju višine premije, ki sta ga skupno določila uprava družbe Kostak in reprezentativni sindikat v sklenjenem dogovoru iz leta 2002. V roku pridobitve pogoja enega leta zaposlitve v družbi je vsakemu upravičencu ponujena pristopna izjava za vključitev v to obliko zavarovanja, pri čemer vsak posameznik s podpisom izjave poda svojo odločitev glede vključitve. V mesecu januarju oz. februarju nosilec pokojninskega načrta obvešča vsakega posameznika o višini zbranih sredstev na njegovem osebnem zavarovalnem računu s podrobnim prikazom vplačanih premij, stroškov vodenja računov in deležem letnega donosa.

V odvisni družbi HPG Brežice je bilo na dan 31. 12. 2015 v kolektivni pokojninski načrt dodatnega prostovoljnega pokojninskega zavarovanja vključenih 41 zaposlenih, kar predstavlja 91 % vseh zaposlenih na navedeni datum.

V odvisni družbi Kostak GIP je bilo na dan 31. 12. 2015 v kolektivni pokojninski načrt dodatnega prostovoljnega pokojninskega zavarovanja vključenih 8 zaposlenih, kar predstavlja 100 % vseh zaposlenih na navedeni datum, pod enakimi pogoji, kot veljajo za matično družbo.

V odvisni družbi Ansat je bilo na dan 31. 12. 2015 v kolektivni pokojninski načrt dodatnega prostovoljnega pokojninskega zavarovanja vključenih 7 zaposlenih, kar predstavlja 87,5 % vseh zaposlenih na navedeni datum, pod enakimi pogoji, kot veljajo za matično družbo.

## DEJAVNOST NA PODROČJU INOVACIJ

Zaposlene želimo spodbuditi k nenehnemu razmišljanju o tem, kako delo opraviti hitreje in bolje, hkrati pa doseči največjo možno stopnjo stroškovne učinkovitosti.

Zaposleni s svojimi idejami in predlogi prispevajo k razvoju in izboljšavam delovnih procesov in s tem k izboljšavam storitev. To za podjetje pomeni konkurenčno prednost, za zaposlenega pa nagrado in priznanje.

V letu 2015 je uprava matične družbe Kostak nagradila dva sodelavca, ki sta predlagala tehnične izboljšave na področju izvajanja dejavnosti oskrbe s pitno vodo (spremenjen način izvajanja tehničnega preizkusa novozgrajenega odseka vodovoda). Postopek ugotavljanja izboljšav in njene gospodarske učinkovitosti za družbo se je vodil v skladu s splošnim aktom podjetja.

## 3.2. Odgovornost do zagotavljanja varnosti

### VARNOST IN ZDRAVJE PRI DELU

V skupini Kostak si prizadevamo, da zaposlenim zagotavljamo kar se da varno in zdravo delovno okolje. Velik pomen namenjamo preventivnemu ravnanju zaposlenih. Dolgoročni cilji na omenjenem področju so zagotavljanje varnega delovnega okolja s čim manjšimi tveganji za nastanek poškodb, zdravstvenih okvar in psihosocialnih tveganj.

Skrb za zdravje zaposlenih je skupna odgovornost vseh zaposlenih, njihovih vodij, strokovnih služb in specialistov s področja medicine dela. V aktivnosti s tega področja sta vključena tudi svet delavcev in sindikat družbe.

Področje varnosti in zdravja pri delu je urejeno v Izjavi o varnosti z oceno tveganja, kjer so določena tveganja po skupinah delovnih mest ter opredeljene nevarnosti in periodika zdravniških pregledov. Izjava o varnosti se sprejema v soglasju s svetom delavcev in sindikatom družbe.

V podjetju težimo k oblikovanju zdravega življenjskega sloga vsakega posameznega sodelavca v sodelovanju s strokovnjaki z drugih področij in pooblaščenim zdravnikom medicine dela. Bolniške odsotnosti (nezgode in boleznine) so v letu 2015 skupaj znašale 5,55 % (v letu 2014 so znašale 4,43 %), kar odstopa od ugotovljene stopnje bolniške odsotnosti v primerjavi z letom 2014 in 2013. Efektivno opravljene ure predstavljajo v matičnem podjetju 80,83 %.

Začasno odsotnost z dela zaradi bolezni ali nezgode merimo z deležem izgubljenih delovnih dni v letu. Zakonska ureditev plačil ločuje bolniško odsotnost v breme delodajalca (boleznine do 30 dni) in bolniško odsotnost v breme Zavoda za zdravstveno zavarovanje Slovenije (boleznine nad 30 dni, nega, spremstvo). Delež izgubljenih delovnih dni zaradi bolniškega staleža v breme podjetja je bil v primerjavi z letom 2014 manjši kot v breme Zavoda za zdravstveno zavarovanje, ta se je v primerjavi z letom 2014 povečal.

Cilj družbe je zmanjšati bolniški stalež, predvsem kratkotrajne bolniške, zato bomo v letu 2016 z ukrepi zmanjševanja absentizma nadaljevali, pri čemer so ukrepi naslednji:

- promocija zdravja (telesna in duševna oziroma čustvena raven),
- osveščanje zaposlenih o nošenju osebne varovalne opreme,
- rekreacija zaposlenih (telovadba, košarka, badminton, fitnes itd.),
- večkrat med letom se organizirajo izleti, pohodi, smučanje za zaposlene v družbi,
- zaposleni imajo možnost koriščenja počitniških kapacitet (morje),
- v sektorju KOM redno izvajamo cepljenje KME, TIFUS in HEPA AB,
- redno in preventivno skozi vse leto preverjamo prisotnost psihoaktivnih substanc,
- preizkus alkoholiziranosti (v letu 2015 smo izvedli 61 preizkusov alkoholiziranosti),
- uvedli pa bomo tudi kontrolo bolniškega staleža z zunanjim izvajalcem.

Delodajalec pričakuje naslednje koristi za:

- zaposlene (manj zdravstvenih omejitev, bolj motivirani delavci, večja učinkovitost, bolj zdravi zaposleni, večja produktivnost, večja kakovost dela itd.),
- podjetje (manjši bolniški stalež, manjši stroški zdravljenja, manj odškodnin, večja produktivnost, boljša zunanja podoba itd.).

Dolgoročni cilji, predvideni v načrtu:

- doseči boljše zdravje in počutje zaposlenih, večjo produktivnost, motivacijo za delo in pripadnost podjetju,
- manjše število poškodb pri delu, manj bolniškega staleža.

Med zaposlenimi v skupini in prav tako v matičnem podjetju imamo 4,7 % (v letu 2014 5 %) takih invalidov, ki imajo v skladu s področno zakonodajo in dokončnimi odločbami ZPIZ iz naslova ugotovljene invalidnosti zmanjšano delovno zmožnost. Ti invalidi so bili prerazporejeni na ustrezno delovno mesto, skladno z njihovo preostalo delazmožnostjo.

S certifikacijo oziroma dopolnitvijo zahteve novega OHSAS 18001:2007 se je izpostavila definicija incidenta, kjer se vsi dogodki (skoraj nesreče) analizirajo z namenom prepoznavanja pomanjkljivosti in izvedbe potrebnih izboljšav v postopkih dela. Na ravni skupine delujeta pooblaščena sodelavca za področje varnosti in zdravja pri delu, ki skupaj z vodji delovnih enot predlagata ključne cilje in programe, ki jih potrdi uprava matične družbe v soglasju s svetom delavcev in sindikatom družbe.

V letu 2015 ni bilo prijavljenih "skoraj nesreč".

## POŠKODBE PRI DELU

Sproti spremljamo podatke o nezgodah na delovnih mestih.
V skupini je bilo v preteklem letu 13 nezgod pri delu, od tega 12 v matični družbi. Po svoji teži so bile vse poškodbe lažje.

Število delovnih nesreč v letu 2015 v matičnem podjetju glede na skupno število zaposlenih predstavlja 3,31 %, kar je boljši rezultat, kot je bil načrtovan (5,0 %).

Vsaka delovna nezgoda se je analizirala, izpolnil se je obrazec OB 61-interno poročilo in izvedla raziskava nezgode ter predlagali ukrepi za nadaljnje zmanjšanje tveganja za nastanek poškodbe.

Pri analizi se je ugotavljal vzrok za nastanek delovne nezgode, prepoznavnost nevarnosti po oceni tveganja in na osnovi ugotovitev iz narejene analize se je predlagal ukrep, s katerim bi zmanjšali tveganje za nastanek takšnih ali podobnih nezgod.

Vse delovne nezgode v podjetju obravnavamo pri usposabljanju zaposlenih s področja VZD. Delavci se tu seznanijo z vsemi primeri ravnanj, pri katerih v večini primerov kot posledica nastanejo delovne nezgode. Neposredno delavec, ki je v delovni nezgodi udeležen, pa se z ukrepi seznani že pri raziskovanju nezgode, kjer sam poda svojo izjavo, hkrati pa podajo izjavo tudi vodje delovnega procesa in priče. Na podlagi ugotovljenih okoliščin za nastanek delovne nesreče varnostni inženir predlaga ukrepe. Tveganje in ukrepi se preverijo v oceni tveganja, če so prepoznani.

## KAKOVOST ŽIVLJENJA

Z ukrepi iz Programa izvajanja promocije zdravja sledimo zastavljenim ciljem v letu 2015.

V letu 2015 so potekale delavnice na temo varnosti in zdravja pri delu, postopkov obveščanja ter odgovornosti delavca in delodajalca v primeru poškodb pri delu. Delavnic so se udeležili vodje, delovodje in skupinovodje iz vseh sektorjev.

Izvedle so se tudi delavnice na temo dobre in slabe prakse na gradbiščih in praktično usposabljanje ter glede alkoholizma na delovnem mestu. Za vse zaposlene je bila na voljo delavnica zgodnjega ugotavljanja in preprečevanja najpogostejših oblik raka.

Prek mesečnih novic za zaposlene v podjetju Kostak, ki jih dobi vsak zaposleni v prilogi ob prejetju plačilne liste, smo osveščali zaposlene za zmanjšanje nezdravih življenjskih navad in doseganje boljšega zdravja, ki je ena od osnovnih potreb za večjo storilnost. S

takšno promocijo zdravja se omogoča posamezniku, da poveča nadzor nad lastnim zdravjem, ga ohranja in krepi.

## CERTIFIKAT DRUŽINI PRIJAZNO PODJETJE

Dne 15. 12. 2015 je na Gospodarski zbornici Slovenije potekala podelitev certifikatov Družini prijazno podjetje. Polne certifikate Družini prijazno podjetje je prejela že šesta generacija podjetij, ki se je v postopek vključila v letu 2015 oziroma letu 2014 in se tako s sprejemom ukrepov zavezala k izboljšanju usklajevanja poklicnega in družinskega življenja.

Podjetje Kostak se je uvrstilo v skupino podjetij, ki so prejeli posebna priznanja za širjenje kulture družini prijaznega podjetja v Sloveniji. To so podjetja, ki so uspešno zaključila drugo končno revizijo (v podjetju je potekala v mesecu septembru 2015) in so v postopek certificiranja vključena od leta 2008 dalje. Priznanje sta podelila Ministrstvo za delo, družine in socialne zadeve ter Inštitut Ekvilib.

## SKRB ZA ZAPOSLENE IZVEN DELOVNEGA ČASA

Za zdravje in medsebojne odnose skrbimo z raznovrstnimi športnimi, rekreativnimi in družabnimi prireditvami. Udeležujemo se tudi Komunaliade, kjer vsako leto dosegamo dobre rezultate.

Imamo svoje počitniške kapacitete, kjer zaposleni s svojimi družinskimi člani ali prijatelji pod ugodnimi pogoji letujejo na morju ali v hribih.

Druženje zaposlenih je pomemben del KOSTAK-ove kulture, zato smo v ta namen tudi v letu 2015 za zaposlene organizirali v mesecu decembru prednovoletno srečanje. Ravno tako je bilo v mesecu decembru organizirano srečanje upokojencev KOSTAK-a. V okviru zakonskih predpisov pa je bila za otroke naših zaposlenih organizirana predpraznična otroška predstava ter obisk Božička, ki jih je obdaril z zanimivimi darili.

## KOMUNICIRANJE

### KOMUNICIRANJE Z ZAPOSLENIMI

V družbi Kostak se zavedamo, da so ključ do uspeha zaposleni. Spodbujamo odprto in dvosmerno komunikacijo in to na vseh ravneh. Tako se ustvarja dobro delovno ozračje, povečuje občutek pripadnosti, gradi se kultura medsebojnega zaupanja in spoštovanja, nenehnega učenja ter odgovornega in učinkovitega dela.

Zaposlene prek različnih internih komunikacijskih orodij sproti seznanjamo z dogajanjem v podjetju. Za redno obveščanje skrbimo tudi z objavami na oglasnih deskah, E-točki, kjer imajo zaposleni možnost dostopa do intranetne ali internetne strani, v mesečnih novičkah in s sestanki med vodstvom in delavskimi predstavniki. Vsak zaposlen pa se lahko kadarkoli s predlogi ali kakršnimi koli vprašanji, povezanimi z delom, obrne tudi neposredno na predsednika uprave.

Svet delavcev je povezovalni člen med zaposlenimi in upravo. Člani zastopajo vse organizacijske enote v podjetju. Zaposleni lahko svoje pobude in vprašanja posredujejo v obravnavo prek članov ali predsednika sveta delavcev.

Pomemben vir informacij so tudi zbori delavcev, na katerih predsednik uprave seznani zaposlene z rezultati poslovanja v preteklem letu, načrti za tekoče leto, strategijo razvoja

družbe in drugimi aktualnimi informacijami. Zaposleni lahko postavljajo vprašanja in posredujejo svoje predloge.

Interni časopis »Glasnik KOSTAK« je bil v letu 2015 izdan v maju kot 23. številka, v glavnini z vsebino o poslovanju sektorjev in hčerinskih družb Kostaka, njihovimi projekti in aktualnimi novicami, dodali smo spomine upokojencev in družbeno odgovornost. Namenjen je bil zaposlenim, upokojencem in poslovnim partnerjem podjetja.
Spletna stran www.kostak.si je bila skozi leto redno spremljana, ažurno osvežena z vsemi spremembami in informacijami v matični družbi in skupini.

### OKOLJSKO KOMUNICIRANJE

Eden izmed strateških ciljev družbe Kostak je tudi delovanje na področju ohranjanja narave, zato z gradivi, izobraževanji in osveščanjem sodelujemo z mladino v vrtcih in osnovnih šolah občine Krško in Kostanjevice na Krki.

## 3.3. Odgovornost do družbenega okolja

Dolgoročno sodelovanje z družbeno skupnostjo in prispevek k njenemu razvoju sta pomemben del tradicije družbe Kostak. Podpiramo številna društva in projekte na športnem, kulturnem in humanitarnem področju. Na področju okoljevarstvene vzgoje smo vzpostavili sodelovanje z vsemi šolami v občinah Krško in Kostanjevica na Krki.

### POMEMBNEJŠA SPONZORSTVA IN DONACIJE

Veliko pozornost v okviru družbeno odgovornih aktivnosti vsako leto namenjamo sponzorstvom in donacijam. V letu 2015 smo podprli več kot 50 projektov, organizacij in posameznikov.

Že vrsto let smo eden najpomembnejših sponzorjev Nogometnega kluba Krško, ki mu je v letu 2015 uspel zgodovinski dosežek – uvrstitev v Prvo slovensko nogometno ligo.
S sponzorskimi sredstvi smo k lažjemu uresničevanju ciljev pomagali Kajakaški zvezi Slovenije. Podpiramo tudi Košarkarski klub Potočje Posavje Krško, Rokometni klub Krško, Odbojkarsko društvo Brestanica Kostak Elmont, Konjeniški klub Krško in še 10 ostalih športnih društev.

Na humanitarnem področju smo donator krškemu društvu Sožitje, ki pomaga osebam z motnjami v duševnem razvoju. V sodelovanju z društvom Evana smo otrokom s posebnimi potrebami omogočili izvajanje glasbene terapije. Z donacijami pa pomagamo še veliko organizacijam in društvom, ki se ukvarjajo z dobrodelno dejavnostjo.

### SKRB ZA VARSTVO OKOLJA

Naše temeljno vodilo, ki ja zapisano tudi v viziji družbe, je »okolju prijazno podjetje«. Za okolje med drugim skrbimo z varčevanjem energije, tiskalnega papirja in ločevanjem odpadkov. K odgovornemu ravnanju z okoljem vzpodbujamo uporabnike komunalnih storitev, posebno pozornost pa namenjamo okoljevarstveni vzgoji najmlajših. Predstavitve o pomembnosti varovanja vodnih virov smo izvedli v dvanajstih skupinah v vrtcih in osnovnih šolah in na Unescovem taboru, ki je potekal na Osnovni šoli IV. divizije Senovo. Center za ravnanje z odpadki je v letu 2015 obiskalo 9 skupin. Skupaj je v okoljevarstvenih aktivnostih sodelovalo približno 500 otrok.

Po štirih letih smo znova organizirali Eko tržnico, ki je bila pred leti tradicionalna Kostakova prireditev, namenjena okoljevarstvenemu osveščanju. Sodelovale so vse osnovne šole iz krške občine in Vrtec Krško. Trem osnovnim šolam smo pomagali tudi pri izvajanju dodatnih aktivnosti in delovanju šolskih skladov. Konec leta pa smo v sodelovanju z osnovnimi šolami izvedli likovni natečaj »Mesto pozimi«. Vsa dela so bila razstavljena na več lokacijah v starem mestnem jedru Krškega v okviru novoletne okrasitve.

## 3.4. Odgovornost do naravnega okolja

### SISTEM RAVNANJA Z OKOLJEM

V družbi Kostak imamo vzpostavljen sistem ravnanja z okoljem, skladno s priporočili oziroma zahtevami standarda ISO 14001:2004 za vse naše dejavnosti, razen za proizvodne obrate, ki so začeli z obratovanjem konec leta 2014. V okviru omenjenega sistema imamo prepoznane okoljske vidike oziroma vplive ter pripravljene ustrezne okoljske programe. V letu 2015 smo na področju sistema ravnanja z okoljem uspešno izvedli redno zunanjo ter notranjo presojo, v okviru katere je bilo podanih 8 priporočil s ciljem izboljšanja sistema ravnanja z okoljem.

### DOSEŽKI PRI VAROVANJU OKOLJA V LETU 2015

Skrb za okolje je bistveni del poslanstva, dolgoročne strategije in politike vodenja družbe Kostak in je tudi osrednji del naših dejavnosti na področju gospodarskih javnih služb, ki jih na podlagi koncesijskih pogodb izvajamo za Občini Krško in Kostanjevica na Krki.

Kot posebno pomembne je vredno izpostaviti dosežke, ki so sicer rezultat večletnih programov na področju varovanja okolja, in sicer:

a) Permanentno zmanjševanje vodnih izgub na vodovodnih sistemih v našem upravljanju

| Izgube v % | 2011 | 2012 | 2013 | 2014 | 2015 |
|---|---|---|---|---|---|
| Občina Krško | 29,00 | 28,00 | 28,09 | 27,12 | 25,94 |
| Občina Kostanjevica na Krki | 29,45 | 32,00 | 37,12 | 27,07 | 27,44 |

b) Rast deleža očiščene odpadne vode glede na prodano pitno vodo

| Občini Krško in Kostanjevica na Krki | 2011 | 2012 | 2013 | 2014 | 2015 |
|---|---|---|---|---|---|
| Odvajanje odpadne vode ($m^3$) | 650.808 | 690.739 | 671.280 | 717.631 | 721.822 |
| Čiščenje odpadne vode ($m^3$) | 630.604 | 672.654 | 654.340 | 703.413 | 714.822 |
| Delež očiščene vode glede na prodano (%) | 40,22 | 44,08 | 48,36 | 52,45 | 50,28 |

Grafikon 12: Delež očiščene komunalne in padavinske odpadne vode (glede na količino odvedene odpadne vode) v občinah Krško in Kostanjevica na Krki v obdobju od 2011 do 2015 (v %)

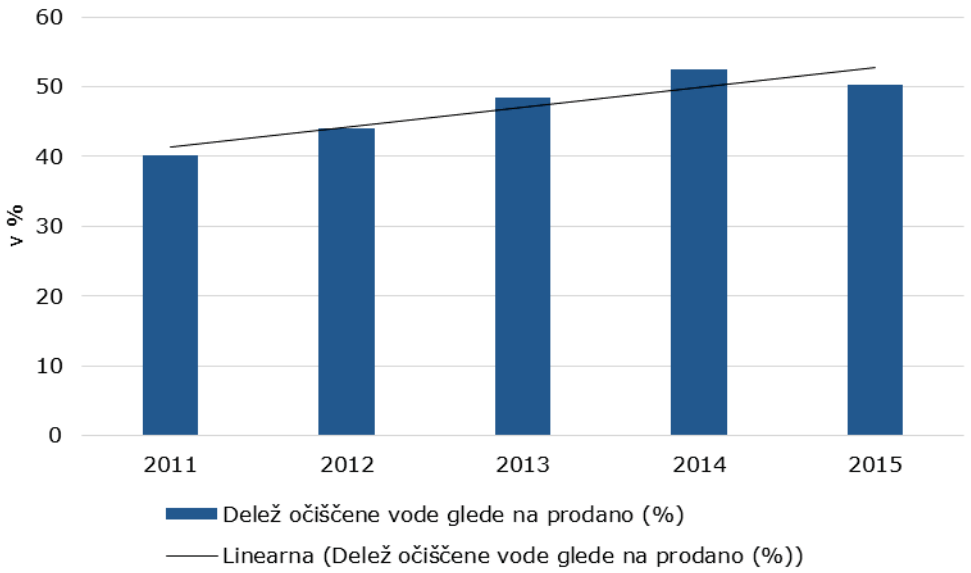


c) Zmanjšanje količine odloženih mešanih komunalnih odpadkov

Zagon sortirne linije za mehansko obdelavo mešanih komunalnih odpadkov je bistveno prispeval k zmanjšanju količin odloženih komunalnih odpadkov, kar je razvidno v nadaljevanju.

Količina zbranih in odloženih odpadkov v občini Krško in Kostanjevica na Krki (v tonah)

| Leto | mešani komunalni odpadki (odloženi) | kosovni odpadki (odloženi) | azbestne plošče (odložene) | ločeno zbrani |
|---|---|---|---|---|
| 2015 | 576* | 560 | 110 | 5.911 |
| 2014 | 2.310 | 872 | 341 | 6.253 |

* 3.023 ton lahke frakcije MKO je bilo oddanih na sežig.

Z ločenim zbiranjem smo v zadnjem obdobju dosegli zmanjšanje količine odloženih odpadkov na odlagališču ter porast količine bioloških odpadkov, ki jih predelamo v kompost in z njihovo vrnitvijo v naravni snovni krog preprečujemo onesnaževanje narave.

Količina ločeno zbranih odpadkov v občini Krško in Kostanjevica na Krki (v tonah)

| Leto | nevarni | papir in karton | plastika | steklo | biološki | ostale ločene frakcije | SKUPAJ |
|---|---|---|---|---|---|---|---|
| 2015 | 15 | 603 | 1.045 | 488 | 2.862 | 898 | 5.911 |
| 2014 | 32 | 772 | 1.034 | 554 | 2.865 | 996 | 6.253 |

## RABA NARAVNIH VIROV (VODA, ENERGIJA)

Za izvajanje naših dejavnosti smo v letu 2015 uporabljali različne naravne vire, in sicer:

- zemeljski plin, ki ga uporabljamo za ogrevanje naših poslovnih prostorov na lokaciji Žlapovec in CKŽ 47 ter v Mrliški vežici Leskovec: v letu 2015 smo porabili 25.194 $m^3$ oz. 10.044 $m^3$ več kot v letu 2014 (vzrok temu so novi poslovni prostori v upravni stavbi in v številu ogrevalnih dni),
- pogonska goriva za vozila in delovne stroje, za kar smo porabili 361.447 litrov različnih pogonskih goriv,
- materiale iz kamnoloma, ki jih uporabljamo pri izvajanju naših gradbenih dejavnosti in dejavnosti GJS skupne rabe (4.787 $m^3$ v raščenem stanju),
- materiali iz gramoznice (133.903 $m^3$ v raščenem stanju),
- pitno vodo za potrebe dejavnosti oskrbe s pitno vodo gospodinjstev, gospodarskih in negospodarskih subjektov: na območju občin Krško in Kostanjevica na Krki smo v lanskem letu načrpali skupaj 1.953.559 $m^3$ vode.

Poraba naravnih virov

| Leto | zemeljski plin ($m^3$) | pogonska goriva (l) | materiali iz kamnoloma ($m^3$) | materiali iz gramoznice ($m^3$) | pitna voda ($m^3$) |
|---|---|---|---|---|---|
| 2015 | 25.194 | 361.447 | 4.787 | 113.903 | 1.953.559 |
| 2014 | 15.150 | 345.830 | 19.702 | 36.542 | 1.946.598 |

## ENERGETSKA UČINKOVITOST

Za ogrevanje in hlajenje upravne stavbe uporabljamo energijo zemlje prek zemeljskih sond in toplotne črpalke. Prav tako se za ogrevanje ostalih poslovnih prostorov v prehodnem obdobju na lokaciji Žlapovec uporablja energija zemlje prek zemeljskih sond in toplotne črpalke, s čimer smo pridobili 158.778 kWh toplotne in hladilne energije. S toplotno črpalko v upravni stavbi se je pridobilo 109.810 kWh, s toplotno črpalko v stari kurilnici, ki služi za ogrevanje ostalih poslovnih objektov na lokaciji Žlapovec, pa smo pridobili 48.968 kWh. Ob navedenih obnovljivih virih smo porabili 19.619 $m^3$ zemeljskega plina, pri čemer so izpusti $CO_2$ znašali 37.276 kg.

Na Centru za ravnanje z odpadki Spodnji Stari Grad smo za ogrevanje poslovnih prostorov in sanitarne vode uporabljali lesno biomaso in s pomočjo te pridobili 47.200 kWh toplotne energije. Lesna masa je CO2 nevtralna in ne prispeva k zviševanju oziroma zmanjševanju emisij (če bi to količino toplotne energije pridobili iz kurilnega olja, bi emisije $CO_2$ znašale 12.565 kg/leto).

Poraba primarne energije in obnovljivih virov energije za ogrevanje

| Leto | zemeljski plin ($m^3$) | OVE-TČ in sonde upravna stavba (kWh) | OVE-TČ in sonde stara kotlovnica (kWh) | lesna biomasa (kWh) |
|---|---|---|---|---|
| 2015 | 19.619 | 109.810 | 48.968 | 47.200 |
| 2014 | 11.555 | 129.870 | 33.174 | 41.400 |

Na področju električne energije smo v letu 2015 glede na skupno porabo proizvedli 1.691 ton $CO_2$/leto, in sicer iz naslova porabe zemeljskega plina 47,9 ton $CO_2$/leto, na področju porabe pogonskih goriv pa smo ustvarili 901,6 ton $CO_2$/leto.

Emisije $CO_2$ po posameznih virih energije

| Leto | električna energija (t) | zemeljski plin (t) | pogonska goriva (t) |
|---|---|---|---|
| 2015 | 1.691 | 47,9 | 901,6 |
| 2014 | 1.534 | 28,8 | 895,7 |

## 3.5. Integrirani sistem vodenja in kakovost

### SISTEMI VODENJA

Sistemi vodenja so v družbi Kostak združeni v integrirani sistem vodenja, ki zajema:

- sistem vodenja kakovosti, skladno z zahtevami standarda ISO 9001:2008,
- sistem ravnanja z okoljem, skladno s standardom ISO 14001:2004,
- sistem upravljanja z energijo, skladno s standardom ISO 50001:2011,
- sistem upravljanja varnosti in zdravja pri delu, skladno s standardom BS OHSAS 18001:2007,
- sistem upravljanja in varovanja informacij, skladno s standardom ISO/IEC 27001:2013 in zahteve predpisa s področja nuklearne varnosti 10CFR50, Dodatek B.

V aprilu 2015 je s strani Slovenskega inštituta za kakovost potekala redna zunanja presoja po zahtevah ISO 9001:2008, ISO 14001:2004, BS OHSAS 18001:2007 in obnovitvena presoja ISO 50001:2011. V okviru presoje so presojevalci podali 25 priporočil.
V septembru 2015 smo izvedli redno notranjo presojo, v okviru katere smo pregledali vse zgoraj naštete sisteme. Ugotovljenih je bilo nekaj neskladij, podana pa so bila tudi priporočila. Presojevalci so ugotovili 5 neskladij in podali 82 priporočil.

### IZVAJANJE VARNOSTNE POLITIKE

Varnostno politiko v družbi Kostak izvajamo skladno s sistemom upravljanja varovanja informacij (SUVI), ki temelji na interni sistemski dokumentaciji in je usklajen s priporočili standarda ISO/IEC 27001:2013.

V letu 2015 na področju izvajanja varnostne politike ni bilo zabeleženega nobenega incidenta.

### NOTRANJA KONTROLA PROIZVODNJE NA BETONARNI, GRAMOZNICI S SEPARACIJO IN V KAMNOLOMU

V letu 2015 smo nadaljevali s proizvodnjo betonov v lastni betonarni na HE Brežice in agregatov za betone na gramoznici s separacijo Stari Grad. Za omenjene gradbene proizvode smo s strani certifikacijskega organa IRMA, d. o. o., pridobili certifikata notranje kontrole proizvodnje.

Prvi kontrolni pregled s strani certifikacijskega organa smo imeli v avgustu 2015, v okviru pregleda nam je bilo odobreno podaljšanje navedenega certifikata, na katerem imamo odobrenih 15 različnih vrst (receptur) betonov. Drugi kontrolni pregled proizvodnje je bil izveden v januarju 2016. Tudi na tem pregledu nam je bilo odobreno podaljšanje certifikata za nadaljnjih šest mesecev.

Prvi kontrolni pregled na gramoznici s separacijo je bil izveden v januarju 2016. V okviru pregleda nam je bilo odobreno podaljšanje certifikata za nadaljnje leto.

Tudi na lokaciji kamnoloma v Brestanici (v sanaciji) proizvajamo gradbene proizvode, za katere je certifikacijski organ AKTIM, d. o. o., izdal certifikat notranje proizvodnje. To so agregati za nevezane in hidravlično vezane materiale (za uporabo v inženirskih objektih in za gradnjo cest) in kamen za obloge pri vodnih zgradbah ter drugih gradbenih delih. Redni pregled kontrole proizvodnje s strani certifikacijskega organa AKTIM je bil izveden v maju 2015. V okviru pregleda nam je bilo odobreno podaljšanje certifikata za nadaljnje leto.

# RAČUNOVODSKO POROČILO

# 4. RAČUNOVODSKO POROČILO

## 4.1. Uvodna pojasnila k pripravi računovodskih izkazov

Računovodski del letnega poročila sestavljata dve vsebinsko zaokroženi poglavji.

Prvo poglavje obsega konsolidirane računovodske izkaze s pojasnili skupine Kostak (v nadaljevanju skupina), drugo poglavje pa računovodske izkaze s pojasnili družbe Kostak (v nadaljevanju družbe). Vsi izkazi so pripravljeni v skladu s Slovenskimi računovodskimi standardi (v nadaljevanju SRS).

Računovodski izkazi skupine in družbe so sestavljeni v valuti evro (EUR).

Revizijska družba Kamaro, družba za revidiranje in svetovanje, d. o. o., je revidirala vsak sklop izkazov posebej in pripravila dve ločeni poročili, ki sta vključeni vsaka v svoje poglavje. Da bi zagotovili popolno neodvisnost, skupina in družba z revizijsko družbo Kamaro sodeluje le pri revidiranju računovodskih izkazov in letnih poročil.

Izjava o odgovornosti uprave, ki je objavljena v nadaljevanju, vključuje odgovornost za računovodske izkaze skupine in družbe.

## 4.2. Izjava o odgovornosti uprave

Uprava družbe je odgovorna za pripravo letnega poročila družbe in skupine ter računovodskih izkazov na način, ki daje resnično in pošteno sliko premoženjskega stanja in izidov poslovanja družbe in njenih odvisnih družb, vključno z opisom bistvenih vrst tveganj, ki so jim družba in njene odvisne družbe, vključene v konsolidacijo, kot celota izpostavljene.

Uprava potrjuje, da so bile pri izdelavi računovodskih izkazov dosledno uporabljene ustrezne računovodske usmeritve, da so bile računovodske ocene izdelane po načelu poštene vrednosti, previdnosti in dobrega gospodarjenja ter da računovodski izkazi predstavljajo resnično in pošteno sliko premoženjskega stanja in izidov poslovanja za leto 2015.

Uprava je odgovorna tudi za ustrezno vodenje računovodstva, za sprejem ustreznih ukrepov za zavarovanje premoženja in drugih sredstev ter potrjuje, da so računovodski izkazi skupaj s pojasnili izdelani na podlagi predpostavke o nadaljnjem poslovanju družbe ter v skladu z veljavno zakonodajo.

Uprava družbe sprejema in potrjuje Letno poročilo skupine Kostak in družbe Kostak za leto 2015.

Krško, februar 2016

Uprava družbe Kostak, d. d.

Miljenko Muha, univ. dipl. ekon.
predsednik uprave

## 4.3. Računovodsko poročilo skupine Kostak

### 4.3.1. Konsolidirana bilanca stanja

| v EUR | Pojasnilo | 2015 | 2014 |
|---|---|---|---|
| SREDSTVA | | | |
| Opredmetena osnovna sredstva | 11 | 13.246.038 | 11.737.118 |
| Neopredmetena sredstva | 12 | 993.761 | 650.253 |
| Naložbene nepremičnine | 13 | 690.105 | 704.287 |
| Finančne naložbe | 14 | 269.420 | 269.893 |
| Dana posojila in depoziti | 15 | 377.123 | 372.968 |
| Poslovne terjatve | 18 | 5.578 | 15.145 |
| Odložene terjatve za davek | 16 | 288.816 | 303.039 |
| DOLGOROČNA SREDSTVA | | 15.870.841 | 14.052.703 |
| Zaloge | 17 | 2.423.807 | 701.110 |
| Kratkoročne finančne naložbe | 19 | 296.068 | 335.196 |
| Poslovne terjatve | 18 | 9.061.109 | 12.121.133 |
| Denar in denarni ustrezniki | 20 | 517.421 | 214.611 |
| Kratkoročne aktivne časovne razmejitve | 21 | 412.316 | 443.197 |
| KRATKOROČNA SREDSTVA | | 12.710.721 | 13.815.247 |
| SKUPAJ SREDSTVA | | 28.581.562 | 27.867.950 |
| KAPITAL | | | |
| Osnovni kapital | 22 | 4.000.000 | 4.000.000 |
| Kapitalske rezerve | | 281.942 | 375.690 |
| Rezerve iz dobička | | 2.283.172 | 1.943.877 |
| Presežek iz prevrednotenja | | -10.080 | -55.778 |
| Preneseni čisti poslovni izid | | 1.112.412 | 639.301 |
| Čisti poslovni izid poslovnega leta | 22 | 517.472 | 677.761 |
| CELOTNI KAPITAL | | 8.184.918 | 7.580.851 |
| OBVEZNOSTI | | | |
| Finančne obveznosti | 24 | 3.252.610 | 2.932.195 |
| Poslovne obveznosti | 28 | 198.538 | 244.015 |
| Rezervacije in dolgoročne PČR | 25,26,27 | 1.603.572 | 1.862.687 |
| Odložene obveznosti za davek | | 53.987 | 73.189 |
| DOLGOROČNE OBVEZNOSTI | | 5.108.707 | 5.112.086 |
| Poslovne obveznosti | 28 | 10.565.927 | 10.444.599 |
| Finančne obveznosti | 24 | 4.175.968 | 3.917.884 |
| Kratkoročne pasivne časovne razmejitve | 31 | 546.042 | 812.530 |
| KRATKOROČNE OBVEZNOSTI | | 15.287.937 | 15.175.013 |
| SKUPAJ OBVEZNOSTI | | 20.396.644 | 20.287.099 |
| KAPITAL IN OBVEZNOSTI | | 28.581.562 | 27.867.950 |

## 4.3.2. Konsolidirani izkaz poslovnega izida

| v EUR | Pojasnilo | 2015 | 2014 |
|---|---|---|---|
| PRIHODKI | | | |
| Čisti prihodki od prodaje na domačem trgu | 1 | 53.417.463 | 51.856.497 |
| Čisti prihodki od prodaje na tujem trgu | 1 | 446.111 | 94.520 |
| Sprememba vrednosti zalog proizvodov in nedokončane proizvodnje | 3 | 557.805 | 43.840 |
| Usredstveni lastni proizvodi in lastne storitve | 1 | 547.931 | 490.560 |
| Drugi poslovni prihodki | 2 | 2.158.912 | 866.147 |
| | | 57.128.222 | 53.351.564 |
| ODHODKI | | | |
| Stroški blaga, materiala in storitev | 3 | 42.943.167 | 40.441.643 |
| Stroški dela | 5 | 10.734.058 | 9.351.904 |
| Odpisi vrednosti | 3 | 1.751.734 | 1.538.260 |
| Drugi poslovni odhodki | 3 | 427.530 | 459.318 |
| | | 55.856.489 | 51.791.125 |
| DOBIČEK IZ POSLOVANJA | | 1.271.733 | 1.560.439 |
| Finančni prihodki | 7 | 115.664 | 57.554 |
| Finančni odhodki | 7 | -417.391 | -265.874 |
| NETO FINANČNI ODHODKI | | -301.727 | -208.320 |
| Drugi prihodki | 8 | 112.783 | 137.259 |
| Drugi odhodki | 8 | 146.101 | 36.366 |
| NETO DRUGI PRIHODKI | | -33.318 | 100.893 |
| DOBIČEK PRED DAVKOM | | 936.688 | 1.453.012 |
| Davek iz dobička | 9 | 65.698 | 153.871 |
| Odloženi davek | 9 | 14.223 | -78.669 |
| ČISTI DOBIČEK | 10 | 856.767 | 1.377.810 |
| DOBIČEK NA DELNICO * | 23 | 21,89 | 35,20 |

* 39.138 delnic (40.000 delnic – 862 delnic v lasti odvisne družbe)

## 4.3.3. Konsolidirani izkaz vseobsegajočega donosa

| v EUR | Pojasnilo | 2015 | 2014 |
|---|---|---|---|
| Dobiček v letu | 10 | 856.767 | 1.377.810 |
| Spremembe presežka iz prevrednotenja neopredmetenih in opredmetenih osnovnih sredstev | | | |
| Spremembe presežka iz prevrednotenja finančnih sredstev, razpoložljivih za prodajo | | -339 | |
| Dobički in izgube, ki izhajajo iz prevedbe računovodskih izkazov podjetij v tujini | | | |
| Druge sestavine vseobsegajočega donosa | | 46.037 | -29.732 |
| VSEOBSEGAJOČI DONOSI V LETU | | 902.465 | 1.348.078 |

## 4.3.4. Konsolidiran izkaz sprememb lastniškega kapitala

| Za obdobje od 1. 1. 2014 do 31. 12. 2014 (v EUR) | Osnovni kapital | Kapitalske rezerve | Zakonske rezerve | Rezerve za las. del. | Lastne delnice | Druge rezerve | Presežek iz prevred. | Preneseni čisti dob. | Čisti dobiček | SKUPAJ KAPITAL |
|---|---|---|---|---|---|---|---|---|---|---|
| A.1 Stanje konec prejšnjega poročevalskega obdobja | 668.000 | 1.025.073 | 237.121 | 25.000 | -25.000 | 2.785.906 | -26.046 | 1.695.775 | 191.944 | 6.577.773 |
| B.1 Spremembe lastniškega kapitala – transakcije z lastniki | | | | | -147.400 | | | -184.718 | | -332.118 |
| a) nakup lastnih delnic in lastnih posl. deležev | | | | | -278.400 | | | | | -278.400 |
| b) odtujitev oz. umik lastnih delnic in lastnih poslovnih deležev | | | | | 131.000 | | | | | 131.000 |
| c) izplačilo dividend | | | | | | | | -184.718 | | -184.718 |
| č) druge spremembe lastniškega kapitala | | | | | | | | | | |
| B.2 Celotni vseobsegajoči donos poslovnega leta | | | | | | | -29.732 | | 1.377.810 | 1.348.078 |
| a) čisti poslovni izid poslovnega leta | | | | | | | | | 1.377.810 | 1.377.810 |
| b) sprememba presežka iz prevrednotenja finančnih naložb | | | | | | | 15.585 | | | 15.585 |
| c) druge sestavine vseobseg. donosa | | | | | | | -45.317 | | | -45.317 |
| B.3 Spremembe v kapitalu | 3.332.000 | -649.382 | 101.844 | 147.400 | | -1.180.995 | | -871.756 | -891.993 | -12.882 |
| a) prenos čistega dobička preteklega leta v preneseni poslovni izid | | | | | | | | 191.944 | -191.944 | 0 |
| b) razporeditev čistega dobička poslovnega leta po sklepu uprave/nadzornega sveta | | | 101.844 | | | 598.205 | | | -700.049 | 0 |
| c) druge spremembe v kapitalu – povečanje OK | 3.332.000 | -636.500 | | | | -1.631.800 | | -1.063.700 | | 0 |
| d) oblikovanje rezerv za lastne delnice | | | | 147.400 | | -147.400 | | | | |
| e) sprostitev rezerv za lastne delnice | | -12.882 | | | | | | | | -12.882 |
| C. Končno stanje 31.12.2014 | 4.000.000 | 375.690 | 338.965 | 172.400 | -172.400 | 1.604.911 | -55.778 | 639.301 | 677.761 | 7.580.851 |

## Konsolidiran izkaz sprememb lastniškega kapitala (nadaljevanje)

| Za obdobje od 1. 1. 2015 do 31. 12. 2015 (v EUR) | Osnovni kapital | Kapitalske rezerve | Zakonske rezerve | Rezerve za las. del. | Lastne delnice | Druge rezerve | Presežek iz prevred. | Preneseni čisti dob. | Čisti dobiček | SKUPAJ KAPITAL |
|---|---|---|---|---|---|---|---|---|---|---|
| A.1 Stanje konec prejšnjega poročevalskega obdobja | 4.000.000 | 375.690 | 338.965 | 172.400 | -172.400 | 1.604.912 | -55.778 | 639.301 | 677.761 | 7.580.851 |
| B.1 Spremembe lastniškega kapitala – transakcije z lastniki | | | | | | | | -207.431 | | -207.431 |
| a) nakup lastnih delnic in lastnih posl. deležev | | | | | | | | | | |
| b) odtujitev oz. umik lastnih delnic in lastnih poslovnih deležev | | | | | | | | | | |
| c) izplačilo dividend | | | | | | | | -207.431 | | -207.431 |
| č) druge spremembe lastniškega kapitala | | | | | | | | | | |
| B.2 Celotni vseobsegajoči donos poslovnega leta | | | | | | | 45.698 | 2.781 | 856.767 | 905.246 |
| a) čisti poslovni izid poslovnega leta | | | | | | | | | 856.767 | 856.767 |
| b) sprememba presežka iz prevrednotenja finančnih naložb | | | | | | | -339 | | | -339 |
| c) druge sestavine vseobseg. donosa | | | | | | | 46.037 | 2.781 | | 48.818 |
| B.3 Spremembe v kapitalu | | -93.748 | | | | 339.295 | | 677.761 | -1.017.056 | -93.748 |
| a) prenos čistega dobička preteklega leta v preneseni poslovni izid | | | | | | | | 677.761 | -677.761 | 0 |
| b) razporeditev čistega dobička poslovnega leta po sklepu uprave/nadzornega sveta | | | | | | 339.295 | | | -339.295 | 0 |
| c) druge spremembe v kapitalu | | -93.748 | | | | | | | | -93.748 |
| d) oblikovanje rezerv za lastne delnice | | | | | | | | | | |
| e) sprostitev rezerv za lastne delnice | | | | | | | | | | |
| C. Končno stanje 31.12.2015 | 4.000.000 | 281.942 | 338.965 | 172.400 | -172.400 | 1.944.207 | -10.080 | 1.112.412 | 517.472 | 8.184.918 |

### 4.3.5. Bilančni dobiček

Bilančni dobiček, ugotovljen v letu 2015, sestoji iz naslednjih elementov:

| v EUR | 2015 | 2014 |
|---|---|---|
| Čisti dobiček leta | 856.767 | 1.377.810 |
| Preneseni čisti dobiček | 1.112.412 | 639.301 |
| Povečanje zakonskih rezerv | | 101.844 |
| Povečanje (dodano oblikovanje) rezerv iz dobička po odločitvi uprave in NS (drugih rezerv iz dobička) | 339.295 | 598.205 |
| BILANČNI DOBIČEK | 1.629.884 | 1.317.062 |

## 4.3.6. Konsolidirani izkaz denarnih tokov

| v EUR | leto 2015 | leto 2014 |
|---|---|---|
| DENARNI TOKOVI PRI POSLOVANJU | | |
| a) Postavke izkaza poslovnega izida | 2.586.642 | 2.690.891 |
| Poslovni prihodki in finančni prihodki iz poslovnih terjatev | 54.771.450 | 52.968.298 |
| Poslovni odhodki brez amortizacije in finančni odhodki iz poslovnih obveznosti | -51.897.636 | -50.282.478 |
| Davki iz dobička in drugi davki, ki niso zajeti v poslovnih odhodkih | -287.172 | 5.071 |
| b) Spremembe čistih obratnih sredstev poslovnih postavk BS | 1.175.802 | 1.409.034 |
| Začetne manj končne poslovne terjatve | 4.149.273 | -1.561.158 |
| Začetne manj končne aktivne kratkoročne časovne razmejitve | 30.881 | -67.957 |
| Začetne manj končne odložene terjatve za davek | 0 | 0 |
| Začetne manj končne zaloge | -1.772.698 | -83.923 |
| Končni manj začetni poslovni dolgovi | -706.051 | 2.646.290 |
| Končne manj začetne pasivne časovne razmejitve in rezervacije | -525.603 | 475.782 |
| Končne manj začetne odložene obveznosti za davek | 0 | 0 |
| c) Prebitek prejemkov pri poslovanju ali prebitek izdatkov pri poslovanju (a + b) | 3.762.444 | 4.099.925 |
| DENARNI TOKOVI PRI NALOŽBENJU | | |
| a) Prejemki pri naložbenju | 1.350.427 | 606.538 |
| Prejemki od dobljenih obresti in deleži v dobičku drugih | 39.894 | 32.856 |
| Prejemki od odtujitve neopredmetenih sredstev | 61.531 | 20.525 |
| Prejemki od odtujitve opredmetenih sredstev | 10.881 | 23.300 |
| Prejemki od odtujitve naložbenih nepremičnin | 0 | 0 |
| Prejemki od odtujitve dolgoročnih finančnih naložb | 75.414 | 14.037 |
| Prejemki od odtujitve kratkoročnih finančnih naložb | 1.162.707 | 515.820 |
| b) Izdatki pri naložbenju | -4.421.526 | -4.420.032 |
| Izdatki za pridobitev neopredmetenih sredstev | -511.137 | -305.041 |
| Izdatki za pridobitev opredmetenih osnovnih sredstev | -2.940.309 | -3.190.999 |
| Izdatki za pridobitev naložbenih nepremičnin | 0 | -26.816 |
| Izdatki za pridobitev dolgoročnih finančnih naložb | -174.097 | -213.246 |
| Izdatki za pridobitev kratkoročnih finančnih naložb | -795.983 | -683.930 |
| c) Prebitek prejemkov pri naložbenju ali prebitek izdatkov pri naložbenju (a + b) | -3.071.099 | -3.813.494 |
| DENARNI TOKOVI PRI FINANCIRANJU | | |
| a) Prejemki pri financiranju | 2.460.907 | 4.844.866 |
| Prejemki od vplačanega kapitala | 0 | 0 |
| Prejemki od povečanja dolgoročnih finančnih obveznosti | 2.173.063 | 2.968.168 |
| Prejemki od povečanja kratkoročnih finančnih obveznosti | 287.844 | 1.876.698 |
| b) Izdatki pri financiranju | -2.888.177 | -5.091.975 |
| Izdatki za dane obresti, ki se nanašajo na financiranje | -284.338 | -201.302 |
| Izdatki za vračila kapitala | 0 | -29.733 |
| Izdatki za odplačila dolgoročnih finančnih obveznosti | -1.458.169 | -3.376.344 |
| Izdatki za odplačila kratkoročnih finančnih obveznosti | -938.239 | -1.268.878 |
| Izdatki za izplačila dividend in drugih deležev v dobičku | -207.431 | -215.718 |
| c) Prebitek prejemkov pri financiranju ali prebitek izdatkov pri financiranju (a + b) | -427.270 | -247.109 |
| DENARNI IZID V OBDOBJU | 264.075 | 39.322 |
| Začetno stanje denarnih sredstev (s prilagoditvijo Gitri) | 253.346 | 175.289 |
| KONČNO STANJE DENARNIH SREDSTEV | 517.421 | 214.611 |

## 4.3.7. Pojasnila h konsolidiranim računovodskim izkazom skupine

Družba Kostak je obvladujoča družba skupine Kostak s sedežem Leskovška cesta 2a, 8270 Krško. Konsolidirani računovodski izkazi skupine Kostak za leto, ki se je končalo 31. 12. 2015, vključujejo obvladujočo družbo in njene odvisne družbe HPG Brežice, Ansat, Kostak GIP in Gitri.

### PODLAGE ZA SESTAVO RAČUNOVODSKIH IZKAZOV

#### IZJAVA O SKLADNOSTI

Konsolidirani računovodski izkazi in pojasnila k izkazom so sestavljeni v skladu s Slovenskimi računovodskimi standardi 2006, ki jih je sprejel Slovenski inštitut za revizijo, in v skladu z določili Zakona o gospodarskih družbah.

Uprava družbe je računovodske izkaze odobrila 29. 2. 2016.

#### PODLAGE ZA MERJENJE

Konsolidirani računovodski izkazi so pripravljeni ob upoštevanju izvirne vrednosti, razen pri finančnih inštrumentih, ki so na razpolago za prodajo.

#### VALUTA

Računovodski izkazi so sestavljeni v valuti evro (EUR).

#### UPORABA OCEN IN PRESOJ

Priprava računovodskih izkazov temelji tudi na določenih ocenah in predpostavkah poslovodstva, ki vplivajo tako na neodpisano vrednost sredstev in obveznosti skupine kot tudi na izkazane prihodke in odhodke obračunskega obdobja.

Poslovodska ocena med drugim vključuje določitev življenjske dobe in preostale vrednosti nepremičnin, naprav in opreme ter neopredmetenih dolgoročnih sredstev, popravke vrednosti zalog in terjatev, predpostavke, pomembne za aktuarski izračun v zvezi z določenimi zaslužki zaposlenih, ter predpostavke in ocene za slabitev dobrega imena. Ne glede na to, da poslovodstvo med pripravo predpostavk skrbno prouči vse dejavnike, ki na to lahko vplivajo, je možno, da se dejanske posledice poslovnih dogodkov razlikujejo od ocenjenih. Zato je treba pri računovodskih ocenah uporabiti presojo in upoštevati morebitne spremembe poslovnega okolja, nove poslovne dogodke, dodatne informacije in izkušnje.

Družbe v skupini v prihodnjem obdobju ne pričakujejo dogodkov, ki bi pomembno vplivali na oceno vrednosti.

Glavne ocene in predpostavke na dan izkaza finančnega položaja, ki so vezane na prihodnje poslovanje in bi lahko povzročile vrednostno pomembnejše popravke knjigovodskih vrednosti sredstev in obveznosti, so opisane v pojasnilih.

## POMEMBNE RAČUNOVODSKE USMERITVE

Skupina uporablja iste računovodske usmeritve za vsa obdobja, ki so predstavljena v priloženih konsolidiranih računovodskih izkazih.

Družbe v skupini uporabljajo enotne računovodske usmeritve, ki so bile po potrebi spremenjene in prilagojene usmeritvam skupine. Uporabljene računovodske usmeritve in metode izračunavanja so enake kot pri zadnjem letnem poročanju.

## PODLAGA ZA KONSOLIDACIJO

### ODVISNE DRUŽBE

Odvisne družbe so družbe, ki jih obvladuje obvladujoča družba. Obvladovanje obstaja, ko ima obvladujoča družba možnost odločati o finančnih in poslovnih usmeritvah podjetja za pridobivanje koristi iz njegovega delovanja. Računovodski izkazi odvisnih družb HPG Brežice, Ansat, Kostak GIP in Gitri so vključeni v konsolidirane računovodske izkaze od datuma, ko se je obvladovanje začelo. Računovodske usmeritve odvisnih družb so bile po potrebi spremenjene oziroma prilagojene usmeritvam skupine.

Obvladujoča družba izkazuje dolgoročno finančno naložbo v znesku nabavne vrednosti odkupljenega čistega premoženja odvisne družbe. Pri konsolidiranju kapitala se sredstva in obveznosti ter pogojne obveznosti odvisne družbe preračunajo na njihovo pošteno vrednost na datum prevzema. Vsak presežek nabavne vrednosti nad deležem obvladujoče družbe po pošteni vrednosti pridobljenih sredstev in dolgov se pripozna kot dobro ime.

### POSLI, IZVZETI IZ KONSOLIDACIJE

Pri sestavi konsolidiranih računovodskih izkazov so izločena stanja, prihodki, odhodki, dobički in izgube, ki izhajajo iz poslov znotraj skupine. Nerealizirane izgube se izločijo na enak način kot dobički, pod pogojem da ne obstaja dokaz o oslabitvi.

### TUJA VALUTA

Posli (transakcije in stanja), izraženi v tuji valuti, se preračunajo v EUR po srednjem tečaju Banke Slovenije na dan posla.

### FINANČNI INSTRUMENTI

Neizvedeni finančni instrumenti

Neizvedeni finančni inštrumenti vključujejo naložbe v kapital in dolžniške vrednostne papirje, poslovne in druge terjatve ter dana posojila.

Skupina na začetku pripozna posojila in terjatve ter vloge oziroma depozite na dan njihovega nastanka. Ostala finančna sredstva so na začetku pripoznana na datum menjave oziroma ko skupina postane stranka v pogodbenih določilih inštrumenta.

Skupina odpravi pripoznanje finančnega sredstva, ko ugasnejo pogodbene pravice do denarnih tokov iz tega sredstva ali ko skupina prenese pravice do pogodbenih denarnih tokov iz finančnega sredstva na podlagi posla, v katerem se vsa tveganja in koristi iz

lastništva finančnega sredstva prenesejo. Kakršen koli delež v prenesenem finančnem sredstvu, ki ga skupina ustvari ali prenese, se pripozna kot posamično sredstvo ali obveznost. Skupina odpravi pripoznanje finančne obveznosti, če so obveze, določene v pogodbi, izpolnjene, razveljavljene ali zastarane.

Finančna sredstva in obveznosti se pobotajo, čisti znesek pa se prikaže v bilanci stanja, če in le če ima skupina pravno pravico bodisi poravnati čisti znesek ali unovčiti sredstvo in hkrati poravnati svojo obveznost.

Dana posojila in terjatve

Dana posojila in terjatve so finančna sredstva z določenimi in določljivimi plačili, ki ne kotirajo na delujočem trgu. Takšna sredstva so na začetku pripoznana po pošteni vrednosti, povečani za neposredne stroške posla. Po začetnem pripoznanju se posojila in terjatve izmerijo po odplačni vrednosti, zmanjšani za izgube zaradi oslabitve. Posojila in terjatve zajemajo denarna sredstva in njihove ustreznike, dana posojila podjetjem in depozite bankam, poslovne ter druge terjatve.

Finančna sredstva, razpoložljiva za prodajo

Finančna sredstva, razpoložljiva za prodajo, predstavljajo naložbe v delnice in deleže v podjetjih. Po začetnem pripoznanju so te naložbe izmerjene po pošteni vrednosti. Izgube zaradi oslabitve pri kapitalskih instrumentih na razpolago za prodajo so pripoznane v drugem vseobsegajočem donosu ter izkazane v kapitalu oziroma rezervi za pošteno vrednost. Finančne naložbe v deleže in delnice družb, ki ne kotirajo na borzi, se izkazujejo kot finančne naložbe, razporejene in izmerjene po nabavni vrednosti. Vrednost teh naložb se praviloma ne spreminja, razen če obstajajo razlogi in dokazi za oslabitev.

OSNOVNI KAPITAL

Odkup lastnih delnic

Ob odkupu lastnih delnic, ki se izkazujejo kot del osnovnega kapitala, se znesek plačanega nadomestila, vključno s stroški, ki se neposredno nanašajo na odkup, pripozna kot sprememba v kapitalu. Odkupljene delnice se izkazujejo kot lastne delnice in se odštejejo od kapitala.

Dividende

Dividende se pripoznajo v računovodskih izkazih skupine v obdobju, v katerem je bil sprejet sklep skupščine delničarjev o izplačilu dividend.

NEPREMIČNINE, NAPRAVE IN OPREMA

Nepremičnine, naprave in oprema so izkazane po svoji nabavni vrednosti oziroma po nabavni vrednosti, zmanjšani za amortizacijski popravek vrednosti in nabrano izgubo zaradi oslabitve.

Nabavna vrednost zajema stroške, ki se neposredno pripisujejo nabavi sredstev. Nabavna vrednost v skupini izdelanega sredstva zajema stroške materiala, neposredne stroške dela in ostale stroške, ki jih je mogoče neposredno pripisati njegovi usposobitvi za nameravano uporabo, ter stroške razgradnje in odstranitve opredmetenih osnovnih sredstev.

Dobiček ali izguba, ki nastane pri odtujitvi opredmetenega osnovnega sredstva, se določi kot razlika med prihodki iz odsvojitve sredstva in njegovo knjigovodsko vrednostjo in izkaže v izkazu poslovnega izida med drugimi poslovnimi prihodki oziroma med drugimi poslovnimi odhodki.

Donacije in državne podpore za pridobitev opredmetenih osnovnih sredstev se ne odštevajo od njihove nabavne vrednosti, temveč se vštevajo med dolgoročne rezervacije in se porabljajo skladno z obračunano amortizacijo.

Deli nepremičnin, naprav in opreme, ki imajo različne dobe koristnosti, se obračunavajo kot posamezna sredstva.

Kasnejši stroški

Stroški zamenjave nekega dela nepremičnin, naprav in opreme se pripoznajo v knjigovodski vrednosti tega sredstva, če je verjetno, da bo imela skupina bodoče gospodarske koristi, povezane z delom tega sredstva, pripoznanje knjigovodske vrednosti zamenjanega dela pa se odpravi. Vsi ostali stroški (kot npr. dnevno servisiranje) so pripoznani v poslovnem izidu kot odhodki takoj, ko do njih pride.

Predvideni zneski stroškov velikih popravil (remontov) nepremičnin, naprav in opreme se obravnavajo kot deli sredstev, ki se amortizirajo v obdobju do naslednjega velikega popravila.

Amortizacija

Amortizacija se obračuna po metodi enakomernega časovnega amortiziranja ob upoštevanju dobe koristnosti vsakega posameznega sredstva oziroma njegovih sestavnih delov. Najeta sredstva v obliki finančnega najema se amortizirajo ob upoštevanju trajanja najema in dobe koristnosti, razen če je precej gotovo, da bo družba do konca trajanja najema postala lastnica najetega sredstva. Zemljišča, predujmi za osnovna sredstva in osnovna sredstva v izgradnji oziroma pridobivanju ter umetniška dela se ne amortizirajo. Dobe koristnosti sredstev in preostale vrednosti se preverjajo vsako leto ob letnem popisu sredstev.

Amortizacijske stopnje opredmetenih sredstev

| Skupina opredmetenih sredstev | Doba koristnosti | Amortizacijske stopnje |
|---|---|---|
| Gradbeni objekti | 10—67 let | 1,5—10,5 % |
| Oprema | 3—15 let | 6,6—33 % |
| Tovorna vozila in gradbena mehanizacija | 4—8 let | 12,5—25 % |
| Transportna oprema in osebni avtomobili | 3—8 let | 12,5—33 % |
| Računalniška oprema | 2—5 let | 20—50 % |
| Drobni inventar | 5—10 let | 15—33,33 % |

NEOPREDMETENA SREDSTVA

Dobro ime

Dobro ime, nastalo ob prevzemu odvisne družbe, se nanaša na presežek oziroma razliko med stroškom nabave in deležem skupine v čisti pošteni vrednosti ugotovljenih sredstev, obveznosti in pogojnih obveznosti prevzete družbe.

Dobro ime se meri po nabavni vrednosti, zmanjšani za morebitno izgubo zaradi oslabitve.

Raziskovanje in razvijanje

Vsi stroški, povezani z lastnim razvojno-raziskovalnim delom v skupini, se v poslovnem izidu pripoznajo kot odhodek takoj ob nastanku.

Ostala neopredmetena sredstva

Ostala neopredmetena sredstva, ki jih je pridobila skupina in katerih dobe koristnosti so omejene, so izkazana po nabavni vrednosti, zmanjšani za amortizacijski popravek vrednosti in za izgube, nabrane zaradi oslabitve.

Kasnejši stroški

Kasnejši stroški v zvezi z neopredmetenimi sredstvi so usredstveni le v primerih, ko povečujejo prihodnje gospodarske koristi, ki izhajajo iz sredstva, na katero se izdatki nanašajo. Vsi drugi stroški so v poslovnem izidu pripoznani kot odhodki, takoj ko do njih pride.

Amortizacija

Amortizacija se obračuna po metodi enakomernega časovnega amortiziranja ob upoštevanju dobe koristnosti neopredmetenih sredstev (razen dobrega imena) in se začne, ko je sredstvo na razpolago za uporabo.

Amortizacijske stopnje neopredmetenih sredstev

| Skupina neopredmetenih sredstev | Doba koristnosti | Amortizacijske stopnje |
|---|---|---|
| programska oprema | 2—10 let | 10—50 % |
| odloženi stroški razvijanja | 5 let | 20 % |
| ostale premoženjske pravice | 5—10 let | 10—20 % |

NALOŽBENE NEPREMIČNINE

Naložbene nepremičnine so nepremičnine, posedovane, da bi prinašale najemnino ali povečevale vrednost dolgoročne naložbe ali pa oboje, ne pa za prodajo v rednem poslovanju ali uporabo v proizvodnji.

Skupina razvršča kot naložbene nepremičnine samo nepremičnine, ki so samostojne zgradbe in v celoti dane v najem. Samo del objekta, oddan v najem, se ne razporedi med naložbene nepremičnine, ker ga ni mogoče prodati ločeno. Naložbene nepremičnine se vodijo po modelu nabavne vrednosti. Amortizacija se obračuna po metodi enakomernega časovnega amortiziranja ob upoštevanju dobe koristnosti sredstev in se začne, ko je sredstvo na razpolago za uporabo.

Če se uporaba nepremičnine spremeni v tej meri, da zahteva prerazvrstitev med opredmetena osnovna sredstva, se nepremičnina prerazporedi po nabavni vrednosti.

NAJETA SREDSTVA

Najem, pri katerem skupina prevzame vse pomembne oblike tveganja in koristi, povezane z lastništvom sredstva, se obravnava kot finančni najem. Po začetnem pripoznanju je najeto sredstvo izkazano v znesku, ki je enak pošteni vrednosti, ali, če je ta nižja, sedanji vrednosti najmanjše vsote najemnin. Po začetnem pripoznanju se

sredstvo obračunava v skladu z računovodskimi usmeritvami, ki veljajo za takšna sredstva.
Drugi najemi se obravnavajo kot poslovni najemi. Sredstva, najeta s poslovnim najemom, se ne pripoznajo v bilanci stanja družbe.

ZALOGE

Zaloge se vrednotijo po izvirni vrednosti ali čisti iztržljivi vrednosti, in sicer po manjši izmed njiju. Čista iztržljiva vrednost se določi po prodajni vrednosti na datum poročanja, zmanjšani za prodajne stroške in morebitne ostale splošne stroške, ki so običajno povezani s prodajo.
Metode merjenja vrednosti zalog:

- metoda maloprodajnih cen z vključeno razliko v ceni in DDV-jem v maloprodaji,
- metoda nabavnih cen z vsemi odvisnimi stroški nabave za material in surovine,
- metoda standardnih cen, ki vključuje neposredne stroške proizvodnje za zaloge proizvodov,
- metoda proizvajalnih stroškov, ki vključuje neposredne stroške materiala, dela in storitev za zaloge nedokončane proizvodnje.

Ocena iztržljive vrednosti zalog se opravi najmanj enkrat letno, in sicer ob letnem popisu zalog.

Knjigovodske vrednosti zalog v materialno pomembnih zneskih ne presegajo njihove poštene vrednosti. Skupina v prihodnjem obdobju ne pričakuje dogodkov, ki bi pomembno vplivali na oceno vrednosti.

OSLABITVE SREDSTEV

Finančna sredstva

Skupina na datum poročanja oceni vrednost finančnega sredstva, da presodi, ali obstaja kakšno objektivno znamenje oslabitve sredstva. Finančno sredstvo se šteje za oslabljeno, če obstajajo objektivni dokazi, iz katerih je razvidno, da je zaradi enega ali več dogodkov prišlo do zmanjšanja pričakovanih prihodnjih denarnih tokov iz naslova tega sredstva.
Izguba zaradi oslabitve v zvezi s finančnim sredstvom, izkazanim po odplačni vrednosti, se izračuna kot razlika med neodpisano vrednostjo sredstva in pričakovanimi prihodnjimi denarnimi tokovi, razobrestenimi po izvirni veljavni obrestni meri. Izguba zaradi oslabitve v zvezi s finančnim sredstvom na razpolago za prodajo se izračuna glede na njegovo trenutno pošteno vrednost. Izgube se pripoznajo v poslovnem izidu in izkažejo na kontu popravka vrednosti posojil in terjatev. Ko se zaradi kasnejših dogodkov (npr. poplačilo dolga s strani dolžnika) znesek izgube zaradi oslabitve zmanjša, se to zmanjšanje izgube zaradi oslabitve odpravi skozi poslovni izid.

Pri pomembnih finančnih sredstvih se ocena oslabitve izvede posamično. Skupina oceni dokaze o oslabitvi posojil in pomembnih terjatev posamično.

Izguba zaradi oslabitve finančnih sredstev, razpoložljivih za prodajo, se izračuna glede na njihovo trenutno pošteno vrednost. Izguba zaradi oslabitve se odpravi, če je njeno odpravo mogoče nepristransko povezati z dogodkom, ki je nastal po pripoznanju oslabitve.

Nefinančna sredstva

Skupina ob vsakem datumu poročanja preveri knjigovodsko vrednost svojih nefinančnih sredstev (razen zalog in odloženih terjatev za davke), da ugotovi, ali so prisotni znaki

oslabitve. Če takšni znaki obstajajo, se oceni nadomestljiva vrednost sredstva. Ocena slabitve dobrega imena se izvede na datum poročanja.

KRATKOROČNI ZASLUŽKI ZAPOSLENIH

Obveze za kratkoročne zaslužke zaposlenih se merijo brez diskontiranja in se izkažejo med odhodki, ko je delo zaposlenega v zvezi z določenim kratkoročnim zaslužkom opravljeno.

NEKRATKOROČNI ZASLUŽKI ZAPOSLENIH

Rezervacije za odpravnine in jubilejne nagrade

Skupina je v bilanci stanja pripoznala rezervacije iz naslova bodočih obveznosti do zaposlenih za jubilejne nagrade, ki so izračunane v skladu s kolektivno pogodbo dejavnosti, in zakonsko določene odpravnine ob upokojevanju zaposlenih. Spremembe v rezervacijah za odpravnine in jubilejne nagrade se pripoznajo v izkazu poslovnega izida, aktuarska izguba/dobiček pa v kapitalu. Podlaga za oblikovanje rezervacij je bilo v letu 2015 aktuarsko poročilo pooblaščene aktuarke.
Izračun je pripravljen na ta način, da je za vsakega zaposlenega upoštevan strošek odpravnine pri upokojitvi, ki mu pripada po kolektivni pogodbi, ter strošek vseh pričakovanih jubilejnih nagrad za zaposlene po stanju na dan 31. 12. 2015. Pri izračunih so upoštevana aktualna zakonsko sprejeta določila glede pogojev upokojevanja, ocenjena fluktuacija zaposlenih in ustrezna diskontna stopnja, ki omogoča opredelitev sedanje vrednosti vseh bodočih pričakovanih izplačil iz naslova odpravnin in jubilejnih nagrad.

REZERVACIJE

Rezervacije se pripoznajo, če ima skupina zaradi preteklega dogodka pravne ali posredne obveze, ki jih je mogoče zanesljivo oceniti, in če je verjetno, da bo pri poravnavi obveze potreben odtok dejavnikov, ki omogočajo gospodarske koristi.
Rezervacija za stroške kočljivih pogodb se pripozna, ko neizogibni stroški izpolnjevanja pogodbenih obveznosti po tej pogodbi presegajo pričakovane gospodarske koristi, ki jih je skupina deležna na podlagi pogodbe. Rezervacije se merijo po sedanji vrednosti pričakovanih stroškov prekinitve pogodbe oziroma pričakovanih stroškov nadaljevanja pogodbenega razmerja, in sicer po nižji od obeh.

PRIHODKI OD PRODAJE MATERIALA, BLAGA IN OPRAVLJENIH STORITEV

Prihodki od prodaje trgovskega blaga in materiala se pripoznajo v izkazu poslovnega izida v trenutku, ko je kupec prevzel vsa pomembna tveganja in koristi, povezana z lastništvom trgovskega blaga in materiala. Prihodki iz opravljenih storitev se v izkazu poslovnega izida pripoznajo glede na stopnjo dokončanosti posla na dan poročanja.

Prihodki od prodaje trgovskega blaga, materiala in storitev se merijo na podlagi prodajnih cen, navedenih v računih ali drugih listinah, zmanjšanih za vračila in popuste, odobrene ob prodaji ali kasneje, tudi zaradi zgodnejšega plačila.

Prenos tveganj in koristi je odvisen od določil posamezne kupoprodajne pogodbe, praviloma pa do prenosa pride v trenutku, ko je blago odpremljeno iz skladišča.

## DRŽAVNE PODPORE

Prihodki iz naslova državnih podpor se v začetku pripoznajo v računovodskih izkazih kot odloženi prihodki, ko obstaja sprejemljivo zagotovilo, da bo skupina prihodke prejela in da bo izpolnila pogoje v zvezi z njimi. Državne podpore, prejete za kritje stroškov, se pripoznavajo dosledno kot prihodki v obdobjih, v katerih nastajajo zadevni stroški, ki naj bi jih ti prihodki nadomestili. S sredstvi povezane državne podpore se v izkazu poslovnega izida pripoznavajo dosledno, in sicer med drugimi prihodki iz poslovanja v dobi koristnosti posameznega sredstva.

## FINANČNI PRIHODKI IN FINANČNI ODHODKI

Finančni prihodki obsegajo obresti od naložb, prihodke od dividend, prihodke od odsvojitve finančnih sredstev, ki so na razpolago za prodajo, in spremembe poštene vrednosti finančnih sredstev po pošteni vrednosti skozi poslovni izid. Prihodki od obresti se pripoznajo ob njihovem nastanku. Prihodki od dividend se pripoznajo na dan, ko je uveljavljena delničarjeva pravica do plačila.
Finančni odhodki obsegajo stroške izposojanja, negativne tečajne razlike, spremembe poštene vrednosti finančnih sredstev po pošteni vrednosti skozi poslovni izid in izgube zaradi oslabitve vrednosti finančnih sredstev.

## DAVEK IZ DOBIČKA

Davek iz dobička poslovnega leta vključuje odmerjeni in odloženi davek. Davek od dobička se izkaže v izkazu poslovnega izida.

## ČISTI DOBIČEK NA DELNICO

Skupina izkazuje osnovno dobičkonosnost delnice, ki jo izračuna tako, da dobiček, ki pripada navadnim delničarjem, deli s številom navadnih delnic, brez lastnih delnic oziroma delnic, ki jih imajo v lasti odvisne družbe.

## DAVČNA POLITIKA

Davčni izkazi skupine in družb skupine so pripravljeni v skladu s slovenskimi računovodskimi standardi in Zakonom o davku od dohodkov pravnih oseb.

## SPREMEMBE SLOVENSKE DAVČNE ZAKONODAJE V LETU 2015

V letu 2015 so bile spremenjene določbe Zakona o davku od dohodkov pravnih oseb, ki so vplivale na davčne izkaze skupine. Davčna osnova posameznih družb v skupini je dobiček kot presežek prihodkov nad odhodki po Zakonu o davku od dohodkov pravnih oseb, pri čemer se kot osnova za pripoznavanje v davčnem obračunu še vedno pripoznavajo prihodki in odhodki, prikazani v izkazu poslovnega izida, ugotovljeni na podlagi zakona ali računovodskih standardov.

## ODLOŽENI DAVEK

Pri izkazovanju odloženega davka se uporablja metoda obveznosti po bilanci stanja, pri čemer se upoštevajo začasne razlike med knjigovodsko vrednostjo sredstev in obveznostmi za potrebe finančnega poročanja ter vrednostmi za potrebe davčnega

poročanja. Odložena terjatev za davek se pripozna v višini verjetnega razpoložljivega prihodnjega obdavčljivega dobička, v breme katerega bo v prihodnje mogoče uporabiti odloženo terjatev. Odložene terjatve za davek se zmanjšajo za znesek, za katerega ni več verjetno, da bo zanj mogoče uveljavljati davčno olajšavo, povezano s sredstvom.

Družbe v skupini so odložene davke na dan 31. 12. 2015 preračunale po stopnji 17 %, ki se je za obračun davka od dohodka pravnih oseb začela uporabljati 1. 1. 2013 in bo veljala tudi v prihodnjih letih. V letu 2015 so družbe v skupini oblikovale in odpravljale odložene davke iz naslednjih naslovov:

- razlik v popravkih vrednosti terjatev,
- razlik v vrednosti rezervacij,
- davčne izgube.

Vsaka družba mora zagotoviti dokumentacijo o medsebojnih poslih, s tem da je splošna dokumentacija lahko enotna za skupino povezanih oseb kot celoto.

Skupina v prihodnjem obdobju ne pričakuje dogodkov, ki bi pomembno vplivali na oceno vrednosti.

## POROČANJE PO ODSEKIH

Skupina ni opredelila poslovnih odsekov, saj svojih dejavnosti ne opravlja v drugih državah. Zaradi tega družbe v skupini za leto 2015 ne prikazujejo informacij o poslovanju niti po poslovnih niti po geografskih odsekih.

## PRIPOJITEV NOVIH DRUŽB

Obvladujoča družba je v maju 2015 postala 100 % lastnica družbe Gitri z vplačano naložbo v višini 95.000 EUR.

## SPREMEMBE RAČUNOVODSKIH PREDPISOV

V letu 2015 ni bilo sprememb v računovodskih predpisih za gospodarske družbe.

## POJASNILA H KONSOLIDIRANIM RAČUNOVODSKIM IZKAZOM SKUPINE

### 1. ČISTI PRIHODKI OD PRODAJE

| v EUR | 2015 | 2014 |
|---|---|---|
| Prihodki od prodaje materiala in blaga | 2.735.897 | 3.359.656 |
| Prihodki od prodaje storitev | 48.417.217 | 47.522.708 |
| Prihodki od prodaje proizvodov | 2.042.639 | 922.573 |
| Prihodki od ostale prodaje | 667.821 | 146.080 |
| ČISTI PRIHODKI OD PRODAJE | 53.863.574 | 51.951.017 |
| Usredstveni lastni proizvodi in storitve | 547.931 | 490.560 |
| SKUPAJ ČISTI PRIHODKI OD PRODAJE | 54.411.505 | 52.441.577 |

### 2. DRUGI POSLOVNI PRIHODKI (S PREVREDNOTOVALNIMI POSLOVNIMI PRIHODKI)

| v EUR | 2015 | 2014 |
|---|---|---|
| Dobiček pri prodaji OS | 20.251 | 499 |
| Prihodki od odprave in porabe rezervacij | 674.233 | 169.685 |
| Prihodki od odprave odloženih prihodkov | 65.595 | 55.458 |
| Prihodki od odprave popravkov terjatev | 152.831 | 18.420 |
| Prihodki od odškodnin | 338.990 | 235.285 |
| Ostali poslovni prihodki | 907.012 | 386.800 |
| DRUGI POSLOVNI PRIHODKI | 2.158.912 | 866.147 |

### 3. STROŠKI PO NARAVNIH VRSTAH

| v EUR | 2015 | 2014 |
|---|---|---|
| Stroški blaga, materiala in storitev | 42.943.167 | 40.441.643 |
| Stroški dela | 10.734.058 | 9.351.904 |
| Amortizacija | 1.292.667 | 1.043.487 |
| Prevrednotovalni poslovni odhodki pri NOS in OS | 222.583 | 25.515 |
| Oslabitve in odpisi terjatev | 236.484 | 469.258 |
| Oblikovanje rezervacij (dana jamstva) | 86.891 | 96.916 |
| Drugi poslovni odhodki | 340.639 | 362.402 |
| STROŠKI PO NARAVNIH VRSTAH | 55.856.489 | 51.791.125 |
| Sprememba vrednosti zalog | -557.805 | -43.840 |
| SKUPAJ STROŠKI PO NARAVNIH VRSTAH | 55.298.684 | 51.747.285 |

### 4. STROŠKI BLAGA, MATERIALA IN STORITEV

Pomembnejše postavke stroškov po naravnih vrstah predstavljajo stroški porabljenega materiala in stroški storitev, ki jih razčlenjujemo v tabeli.

| v EUR | 2015 | 2014 |
|---|---|---|
| Nabavna vrednost prodanega blaga | 2.255.299 | 2.960.979 |
| Stroški porabljenega materiala | 6.686.303 | 5.905.691 |
| Stroški storitev | 34.001.565 | 31.574.973 |
| STROŠKI BLAGA, MATERIALA IN STORITEV | 42.943.167 | 40.441.643 |

## 5. STROŠKI DELA

| v EUR | 2015 | 2014 |
|---|---|---|
| Stroški plač | 7.562.764 | 6.617.130 |
| Stroški socialnih zavarovanj | 537.751 | 566.702 |
| Stroški pokojninskih zavarovanj | 930.125 | 730.797 |
| Rezervacije za jubilejne nagrade in odpravnine | 75.646 | 148.022 |
| Drugi stroški dela | 1.627.772 | 1.289.253 |
| STROŠKI DELA | 10.734.058 | 9.351.904 |

Med druge stroške dela skupina uvršča povračila stroškov prehrane med delom, povračila stroškov prevoza na delo in z dela, regres za letni dopust zaposlenih in ostale stroške dela.

Med pozaposlitvenimi dolgoročnimi zaslužki (odpravnine in jubilejne nagrade) je za 47.755 EUR oblikovanja in odprave rezervacij (pojasnilo št. 25).

Povprečno število zaposlenih v skupini med letom, izračunano na podlagi realiziranih ur, znaša 460 (v letu 2014 je znašalo 381).

## 6. DRUGI POSLOVNI ODHODKI

| v EUR | 2015 | 2014 |
|---|---|---|
| Izdatki za varstvo okolja | 59.423 | 55.107 |
| Druge dajatve | 186.494 | 180.829 |
| Ostali poslovni odhodki | 94.722 | 126.466 |
| Oblikovanje rezervacij (dana jamstva) | 86.891 | 96.916 |
| DRUGI POSLOVNI ODHODKI | 427.530 | 459.318 |

## 7. FINANČNI PRIHODKI IN ODHODKI

| v EUR | 2015 | 2014 |
|---|---|---|
| Prihodki od obresti | 17.436 | 18.064 |
| Prejete dividende in deleži v dobičku | 18.475 | 21.559 |
| Drugi finančni prihodki | 79.753 | 17.931 |
| FINANČNI PRIHODKI | 115.664 | 57.554 |
| Odhodki za obresti | -286.212 | -187.897 |
| Spremembe poštene vrednosti finančnih naložb | -63.072 | 0 |
| Drugi finančni odhodki | -68.107 | -77.977 |
| FINANČNI ODHODKI | -417.391 | -265.874 |
| NETO FINANČNI IZID | -301.727 | -208.320 |

## 8. DRUGI PRIHODKI IN ODHODKI

| v EUR | 2015 | 2014 |
|---|---|---|
| Izterjane odpisane terjatve | 2.751 | 388 |
| Druge neobičajne postavke | 110.032 | 136.871 |
| DRUGI PRIHODKI | 112.783 | 137.259 |
| Denarne kazni | -2.126 | -5.000 |
| Odškodnine | -116.489 | -7.237 |
| Drugi odhodki in donacije | -27.486 | -24.129 |
| DRUGI ODHODKI | -146.101 | -36.366 |
| NETO DRUGI PRIHODKI/ODHODKI | -33.318 | 100.893 |

## 9. DAVEK IZ DOBIČKA

| v EUR | 2015 | 2014 |
|---|---|---|
| Dobiček pred davkom | 936.688 | 1.453.012 |
| Davek, obračunan po 17-odstotni stopnji | 159.237 | 247.012 |
| Davek od povečanja odhodkov | -10.626 | -14.844 |
| Davek od davčno nepriznanih odhodkov | 121.696 | 153.929 |
| Davek od davčnih olajšav | -152.308 | -224.377 |
| Davek od prihodkov, ki zmanjšujejo davčno osnovo | -52.301 | -7.849 |
| Davčna osnova | 386.459 | 905.119 |
| Davek iz dobička | 65.698 | 153.871 |
| Odloženi davek | 14.223 | -78.669 |
| DAVEK V IZKAZU POSLOVNEGA IZIDA | 79.921 | 75.202 |

Največji delež davčnih olajšav predstavljajo olajšave za investicije v proizvodno opremo. Davčna stopnja bo v prihodnjem letu predvidoma nespremenjena (17 %).

## 10. ČISTI DOBIČEK

| v EUR | 2015 | 2014 |
|---|---|---|
| Dobiček pred davkom | 936.688 | 1.453.012 |
| Davek iz dobička | 65.698 | 153.871 |
| Odloženi davek | 14.223 | -78.669 |
| ČISTI DOBIČEK | 856.767 | 1.377.810 |

Sprememba poslovnega izida zaradi preračuna na podlagi rasti cen življenjskih potrebščin

| | Znesek kapitala | % rasti | Izračunan učinek | Povečan izid |
|---|---|---|---|---|
| KAPITAL* – preračun za indeks rasti cen ŽP | 7.882.885 | -0,50 % | -39.414 | 896.181 |

* Povprečni kapital iz let 2014 in 2015

## 11. OPREDMETENA OSNOVNA SREDSTVA

| v EUR | 2015 | 2014 |
|---|---|---|
| Zemljišča | 3.447.489 | 3.521.297 |
| Zgradbe | 2.360.969 | 2.395.521 |
| Oprema | 5.725.222 | 5.345.452 |
| Sredstva v pridobivanju | 1.621.603 | 378.269 |
| Večletni nasadi | 90.755 | 96.579 |
| NEPREMIČNINE, NAPRAVE IN OPREMA | 13.246.038 | 11.737.118 |

Gibanja opredmetenih osnovnih sredstev skupine

| v EUR | Zemljišča | Zgradbe | Oprema | Sredstva v pridobivanju | Večletni nasadi | Skupaj |
|---|---|---|---|---|---|---|
| Nabavna vrednost | | | | | | |
| Stanje 1.1.2015 | 3.529.667 | 4.457.030 | 13.803.382 | 378.269 | 109.121 | 22.277.469 |
| Dani predujmi | | | | 81.340 | | 81.340 |
| Investicije | 91.777 | 56.961 | 1.488.708 | 1.213.991 | | 2.851.437 |
| Odtujitve | -52.636 | -4.483 | -1.000.003 | -51.997 | -5.913 | -1.115.032 |
| Prilagoditve Gitri | | | 116.505 | | | 116.505 |
| Stanje 31.12.2015 | 3.568.808 | 4.509.508 | 14.408.592 | 1.621.603 | 103.208 | 24.211.719 |
| Popravek vrednosti | | | | | | 0 |
| Stanje 1.1.2015 | 8.370 | 2.061.509 | 8.457.930 | | 12.542 | 10.540.351 |
| Odtujitve | | | -889.859 | | -3.026 | -892.885 |
| Amortizacija | | 87.030 | 1.050.258 | | 2.937 | 1.140.225 |
| Prilagoditve Gitri | | | 65.041 | | | 65.041 |
| Stanje 31.12.2015 | 8.370 | 2.148.539 | 8.683.370 | | 12.453 | 10.852.732 |
| Neodpisana vrednost | | | | | | 0 |
| Stanje 1.1.2015 | 3.521.297 | 2.395.521 | 5.345.452 | 378.269 | 96.579 | 11.737.118 |
| Prilagoditev | -112.949 | | | | | -112.949 |
| STANJE 31.12.2015 | 3.447.489 | 2.360.969 | 5.725.222 | 1.621.603 | 90.755 | 13.246.038 |

Skupina ima na dan 31. 12. 2015 za 13.246.038 EUR opredmetenih osnovnih sredstev, kar predstavlja 46 % vseh sredstev. Knjigovodske vrednosti opredmetenih osnovnih sredstev v materialno pomembnih zneskih ustrezajo njihovi nadomestitveni vrednosti.

Bistvene spremembe na sredstvih v letu 2015 so naslednje:

- realizirane so nove investicije v višini 2.851.437 EUR,
- realizirane so odtujitve (v pretežnem delu prodaja zemljišč v odvisni družbi HPG Brežice) v višini 198.700 EUR,
- obračunana amortizacija v višini 1.140.225 EUR,
- odpisi opreme po letnem popisu zaradi uničenja v višini 23.447 EUR,
- slabitve opredmetenih osnovnih sredstev niso bile potrebne.

Zavarovanje

Skupina je na dan 31. 12. 2015 izkazovala v zastavo dane nepremičnine v višini 3.658.423 EUR (4.159.785 EUR v letu 2014).

## 12. NEOPREDMETENA SREDSTVA

| v EUR | 2015 | 2014 |
|---|---|---|
| Premoženjske pravice | 111.312 | 83.537 |
| Dobro ime | 266.107 | 230.480 |
| Odloženi stroški razvijanja | 242.080 | 332.840 |
| Dolgoročne AČR | 374.262 | 3.396 |
| NEOPREDMETENA SREDSTVA | 993.761 | 650.253 |

Gibanja neopredmetenih sredstev skupine

| v EUR | Premoženjske pravice | Dobro ime | Odloženi stroški razvijanja | Dolgoročne AČR | Skupaj |
|---|---|---|---|---|---|
| Nabavna vrednost | | | | | |
| Stanje 1.1.2015 | 396.910 | 230.479 | 453.800 | 3.396 | 1.084.585 |
| Investicije | 78.742 | 41.697 | | 432.266 | 552.705 |
| Zmanjšanje | | | | -61.400 | -61.400 |
| Prekvalifikacije – povečanja | | | | | 0 |
| Stanje 31.12.2015 | 475.652 | 272.176 | 453.800 | 374.262 | 1.575.890 |
| Popravek vrednosti | | | | | 0 |
| Stanje 1.1.2015 | 313.373 | | 120.960 | | 434.333 |
| Zmanjšanja – oslabitev | | 6.069 | | | 6.069 |
| Amortizacija | 50.967 | | 90.760 | | 141.727 |
| Stanje 31.12.2015 | 364.340 | 6.069 | 211.720 | | 582.129 |
| Neodpisana vrednost | | | | | 0 |
| Stanje 1.1.2015 | 83.537 | 230.479 | 332.840 | 3.396 | 650.252 |
| STANJE 31.12.2015 | 111.312 | 266.107 | 242.080 | 374.262 | 993.761 |

Bistvene spremembe na sredstvih v letu 2015 so naslednje:
- pridobitve neopredmetenih sredstev v višini 552.705 EUR,
- slabitev dobrega imena v višini 6.069 EUR,
- zmanjšanje dolgoročnih AČR v višini 61.400 EUR,
- obračunana amortizacija v višini 141.727 EUR,
- slabitve neopredmetenih sredstev niso bile potrebne.

Dobro ime v višini 230.479 EUR, ki je nastalo v preteklih letih, izvira iz nakupa družb HPG Brežice (v višini 71.820 EUR) in družbe Ansat (v višini 128.314 EUR), 30.345 EUR pa se nanaša na pripojitev družbe Vipso k odvisni družbi Kostak GIP (v letu 2014). Odvisna družba Kostak GIP je v letu 2015 opravila slabitev dobrega imena v višini 6.069 EUR.
V letu 2015 nastalo dobro ime (v višini 41.697 EUR) se nanaša na nakup družbe Gitri.

Obveznosti do dobaviteljev za opredmetena in neopredmetena dolgoročna sredstva na dan 31. 12. 2015 znašajo 883.745 EUR.

## 13. NALOŽBENE NEPREMIČNINE

| v EUR | 2015 | 2014 |
|---|---|---|
| Naložbene nepremičnine (poslovni objekt CKŽ 47) | 387.275 | 395.232 |
| Naložbene nepremičnine (stanovanjski objekt Valvazorjeva) | 278.588 | 284.055 |
| Naložbene nepremičnine (nepremičnina PGD Brege) | 24.242 | 25.000 |
| NALOŽBENE NEPREMIČNINE | 690.105 | 704.287 |

Naložbene nepremičnine se vrednotijo po modelu nabavne vrednosti. Amortizacija se obračunava po metodi enakomernega časovnega amortiziranja ob upoštevanju dobe koristnosti in je določena v višini 1,95 %.

Bistvene spremembe na naložbenih nepremičninah v letu 2015 so naslednje:
- odtujitve niso bile realizirane,
- obračunana amortizacija v višini 14.182 EUR,
- slabitve naložbenih nepremičnin niso bile potrebne.

Knjigovodske vrednosti naložbenih nepremičnin v materialno pomembnih zneskih ustrezajo njihovi nadomestitveni vrednosti. V zvezi z naložbenimi nepremičninami so bili v izkazu poslovnega izida pripoznani prihodki od najemnin v višini 35.565 EUR.

## 14. DOLGOROČNE FINANČNE NALOŽBE (RAZEN POSOJIL)

| v EUR | 2015 | 2014 |
|---|---|---|
| Druge delnice in deleži | 269.420 | 269.893 |
| DOLGOROČNE FINANČNE NALOŽBE | 269.420 | 269.893 |

Dolgoročne finančne naložbe družb v skupini so izkazane v višini 269.420 EUR. Med dolgoročnimi finančnimi naložbami ima skupina tudi takšne, ki jih ni mogla ovrednotiti po pošteni vrednosti, zato so ovrednotene po nabavni vrednosti; delnice teh družb ne kotirajo na borzi.

Pomembnejša sprememba se nanaša na prevrednotenje finančne naložbe v delnice Zavarovalnice Triglav (v višini 473 EUR), in sicer se 338 EUR nanaša na obvladujočo družbo in 135 EUR na odvisno družbo HPG Brežice.
Tekom konsolidacije so bile izločene finančne naložbe v višini 2.136.917 EUR, kapital v višini 1.895.086 EUR in oblikovano dobro ime v višini 241.831 EUR (brez dobrega imena v višini 30.345, nastalega s pripojitvijo družbe Vipso k odvisni družbi Kostak GIP).

## 15. DOLGOROČNA POSOJILA IN DEPOZITI

| v EUR | 2015 | 2014 |
|---|---|---|
| Dolgoročni depoziti bankam | 350.431 | 356.608 |
| Druga dolgoročno vložena sredstva | 26.692 | 16.360 |
| DOLGOROČNA POSOJILA IN DEPOZITI | 377.123 | 372.968 |

## 16. ODLOŽENE TERJATVE ZA DAVEK

| v EUR | 2015 | 2014 |
|---|---|---|
| Odložene terjatve za davek 1.1. | 303.039 | 224.370 |
| Odložene terjatve za davek v letu | 14.225 | -78.669 |
| - rezervacije za jubilejne nagrade in odpravnine | -3.633 | -4.988 |
| - rezervacije za dane garancije | 2.831 | -3.693 |
| - rezervacije za kočljive pogodbe | 21.195 | 0 |
| - popravki vrednosti terjatev | -11.275 | -66.817 |
| - prenos izgube odvisne družbe Kostak GIP | 5.107 | -3.171 |
| ODLOŽENE TERJATVE ZA DAVEK | 288.814 | 303.039 |

## 17. ZALOGE

| v EUR | 2015 | 2014 |
|---|---|---|
| Surovine in material | 378.872 | 330.178 |
| Drobni inventar in zaščitna sredstva | 19.231 | 25.820 |
| Nedokončana proizvodnja | 1.274.569 | 175.963 |
| Proizvodi | 275.528 | 50.631 |
| Trgovsko blago | 81.607 | 118.518 |
| Predujmi za zaloge | 394.000 | 0 |
| ZALOGE | 2.423.807 | 701.110 |

Ob letnem popisu konec leta 2015 so bili ugotovljeni in knjiženi:

- pri zalogah materiala v skladišču – odpisi v višini 1.102 EUR, viški v višini 3.304 EUR in manki v višini 2.865 EUR,
- pri zalogah trgovskega blaga – viški v višini 2.276 EUR in manki v višini 11.667 EUR,
- pri zalogah proizvodnje – viški v višini 6.640 EUR in manki v višini 3.685 EUR.

## 18. POSLOVNE TERJATVE

| v EUR | 2015 | 2014 |
|---|---|---|
| DOLGOROČNE POSLOVNE TERJATVE | 5.578 | 15.145 |
| Kratkoročne poslovne terjatve do kupcev | 8.230.024 | 10.562.915 |
| Kratkoročne poslovne terjatve do drugih | 831.085 | 1.558.218 |
| KRATKOROČNE POSLOVNE TERJATVE | 9.061.109 | 12.121.133 |
| POSLOVNE TERJATVE | 9.066.687 | 12.136.278 |

Terjatve do kupcev in druge terjatve skupine so na dan 31. 12. 2015 znašale 9.066.687 EUR. Tekom konsolidacije so bile izločene medsebojne terjatve med družbami v skupini v višini 728.827 EUR. Skupina na dan 31. 12. 2015 ne izkazuje terjatev do povezanih oseb.

Knjigovodske vrednosti vseh terjatev do kupcev in drugih terjatev v materialno pomembnih zneskih ustrezajo njihovi pošteni vrednosti. Višina popravkov terjatev je na dan 31. 12. 2015 znašala 1.062.251 EUR (gibanje popravka terjatev je prikazano v pojasnilu št. 30).

## 19. KRATKOROČNO DANA POSOJILA IN DEPOZITI

| v EUR | 2015 | 2014 |
|---|---|---|
| Dani kratkoročni depoziti bankam | 58.827 | 219.196 |
| Dana kratkoročna posojila | 237.241 | 116.000 |
| DANA POSOJILA IN DEPOZITI | 296.068 | 335.196 |

Tekom konsolidacije so bile izločene kratkoročne finančne naložbe, dana posojila družbam v skupini v višini 1.114.249 EUR in kratkoročno nevplačani kapital v višini 70.000 EUR.

## 20. DENAR IN DENARNI USTREZNIKI

| v EUR | 2015 | 2014 |
|---|---|---|
| Denarna sredstva v blagajni | 2.003 | 2.603 |
| - gotovina v blagajni | 607 | 1.184 |
| - plačilne kartice in denar na poti | 1.396 | 1.419 |
| Denarna sredstva na TRR v bankah | 515.418 | 212.008 |
| DENAR IN DENARNI USTREZNIKI | 517.421 | 214.611 |

## 21. KRATKOROČNE AKTIVNE ČASOVNE RAZMEJITVE

| v EUR | Stanje 1.1.2015 | Oblikovanje | Odprava | Stanje 31.12.2015 |
|---|---|---|---|---|
| Kratkoročno odloženi stroški | 388.443 | 1.192.988 | 1.192.066 | 389.365 |
| DDV od prejetih predujmov | 27.057 | 4.466 | 13.477 | 18.046 |
| Kratkoročno nezaračunani prihodki | 27.697 | 217.077 | 239.869 | 4.905 |
| AČR | 443.197 | 1.414.531 | 1.445.412 | 412.316 |

## 22. KAPITAL

| v EUR | Skupina Kostak | Družba Kostak |
|---|---|---|
| I. Vpoklicani kapital | 4.000.000 | 4.000.000 |
| a) osnovni kapital | 4.000.000 | 4.000.000 |
| II. Kapitalske rezerve | 281.942 | 375.690 |
| III. Rezerve iz dobička | 2.283.172 | 1.943.877 |
| 1. Zakonske rezerve | 338.965 | 338.965 |
| 2. Rezerve za lastne delnice | 172.400 | 172.400 |
| 3. Lastne delnice (delnice v lasti odvisne družbe HPG) | -172.400 | -172.400 |
| 4. Druge rezerve iz dobička | 1.944.207 | 1.604.912 |
| IV. Presežek iz prevrednotenja | -10.080 | -55.778 |
| V. Preneseni čisti poslovni izid | 1.112.412 | 639.301 |
| VI. Čisti poslovni izid poslovnega leta | 517.472 | 677.761 |
| KAPITAL | 8.184.918 | 7.580.851 |

Osnovni kapital

Osnovni kapital sestavlja 40.000 navadnih kosovnih imenskih delnic obvladujoče družbe.

Lastne delnice in delnice v lasti odvisnih družb

Na dan 31. 12. 2015 je imela odvisna družba HPG Brežice v lasti 862 delnic obvladujoče družbe (2,2 % osnovnega kapitala obvladujoče družbe).

Rezerve

Skupina ima na dan 31. 12. 2015 oblikovane kapitalske rezerve v višini 281.942 EUR, zakonske rezerve v višini 338.965 EUR in rezerve za delnice v lasti odvisne družbe v višini 172.400 EUR.

Kapitalske in zakonske rezerve se v presežnem znesku lahko uporabijo za povečanje osnovnega kapitala iz sredstev družbe in za kritje čiste izgube. V letu 2015 so se kapitalske rezerve v skupini zmanjšale za 93.748 EUR zaradi izločitve nepremičnin, ki so bile ob nakupu družbe HPG Brežice prilagojene na ocenjeno vrednost.

Presežek iz prevrednotenja

Negativni presežek iz prevrednotenja se je v letu 2015 povečal za spremembo poštene vrednosti naložbe v delnice Zavarovalnice Triglav (v višini 338 EUR) in zmanjšal za oblikovanje rezervacij za aktuarske dobičke za pozaposlitvene zaslužke zaposlenih (v višini 46.037 EUR).

Dividende

V letu 2015 so bile izplačane dividende v skupnem znesku 212.000 EUR oziroma 5,3 EUR bruto na delnico. Predlagano izplačilo dividend za leto 2016 znaša 232.000 EUR (5,8 EUR bruto na delnico), kar mora potrditi skupščina delničarjev.

## 23. ČISTI DOBIČEK NA DELNICO

| v EUR | 2015 | 2014 |
|---|---|---|
| Čisti dobiček | 856.767 | 1.377.810 |
| Število izdanih delnic | 40.000 | 40.000 |
| Število lastnih delnice | 0 | 0 |
| Število delnic v lasti odvisne družbe | 862 | 862 |
| ČISTI DOBIČEK NA DELNICO | 21,89 | 35,20 |

Čisti dobiček na delnico je v poslovnem letu 2015 znašal 21,89 EUR. Čisti dobiček na delnico je izračunan tako, da je čisti poslovni izid skupine deljen s številom delnic (brez delnic v lasti odvisne družbe). Vse delnice obvladujoče družbe so navadne imenske delnice.

## 24. FINANČNE OBVEZNOSTI

| v EUR | 2015 | 2014 |
|---|---|---|
| DOLGOROČNA POSOJILA | 3.252.610 | 2.932.195 |
| Bančna posojila | 2.265.751 | 2.122.332 |
| Finančni najemi | 986.859 | 809.863 |
| KRATKOROČNA POSOJILA | 4.175.968 | 3.917.884 |
| Bančna posojila | 2.496.657 | 2.070.000 |
| Kratkoročni del finančnega najema | 627.884 | 435.912 |
| Kratkoročni del dolg. bančnih posojil | 1.051.427 | 1.411.972 |
| FINANČNE OBVEZNOSTI | 7.428.578 | 6.850.079 |

Dolgoročna posojila so najeta pri poslovnih bankah. Vse dolgoročne finančne obveznosti so nezapadle in zavarovane. Del dolgoročnih posojil, ki zapade v plačilo v naslednjem poslovnem letu, je v skupni višini izkazan med kratkoročnimi obveznostmi. Tekom konsolidacije so bile izločene finančne obveznosti do družb v skupini v višini 1.114.249 EUR. Obrestnih mer ne razkrivamo, ker menimo, da bi razkritje lahko povzročilo poslovno škodo.

Knjigovodske vrednosti dolgoročnih in kratkoročnih finančnih obveznosti v materialno pomembnih zneskih ustrezajo njihovi pošteni vrednosti.

Ročnost dolgoročnih finančnih obveznosti

| v EUR | Dolgoročna posojila | Finančni najemi | Skupaj |
|---|---|---|---|
| Od 1 do 2 leti | 1.958.807 | 1.058.259 | 3.017.066 |
| Od 2 do 3 leta | 853.334 | 178.894 | 1.032.228 |
| Od 3 do 5 let | 505.037 | 377.590 | 882.627 |
| OBVEZNOSTI | 3.317.178 | 1.614.743 | 4.931.921 |

Delež dolgoročnih finančnih obveznosti v finančnih obveznostih je na dan 31. 12. 2015 znašal 43,8 %.

## 25. OBVEZNOSTI ZA POZAPOSLITVENE ZASLUŽKE ZAPOSLENIH

| v EUR | Stanje 1.1.2015 | Oblikovanje | Črpanje in sproščanje | Stanje 31.12.2015 |
|---|---|---|---|---|
| Obveznosti za odpravnine | 460.002 | 52.090 | 84.246 | 427.846 |
| Obveznosti za jubilejne nagrade | 266.163 | 46.213 | 61.812 | 250.564 |
| OBVEZNOSTI ZA POZ. ZAS. ZAP. | 726.165 | 98.303 | 146.058 | 678.410 |

Izračun rezervacij za pozaposlitvene dolgoročne zaslužke zaposlenih temelji na aktuarskem izračunu, v katerem so bile upoštevane naslednje predpostavke:

- 3,12-odstotna letna diskontna stopnja, ki izhaja iz podatkov o donosnosti državnih obveznic Republike Slovenije (enaka diskontna stopnja kot v letu 2014),
- trenutno veljavne višine odpravnin in jubilejnih nagrad, določene v aktih,
- fluktuacija zaposlenih, ki je izračunana na podlagi dejanskih podatkov v letu 2015, za obvladujočo družbo v višini 3,9 % in za odvisno družbo HPG Brežice v višini 2,2 %,
- smrtnost na osnovi zadnjih razpoložljivih tablic smrtnosti lokalne populacije.

Na dan 31. 12. 2015 znaša vrednost oblikovanih rezervacij za odpravnine in jubilejne nagrade 678.410 EUR. V letu 2015 so bile oblikovane rezervacije v breme poslovnega izida v višini 53.711 EUR in v breme kapitalskih postavk v višini 48.818 EUR. Poraba rezervacij za odpravnine in jubilejne nagrade je bila v višini 55.541 EUR.

## 26. DRUGE REZERVACIJE

| v EUR | Stanje 1.1.2015 | Oblikovanje | Črpanje in sproščanje | Stanje 31.12.2015 |
|---|---|---|---|---|
| Rezervacije za dana jamstva | 311.135 | 86.891 | 120.889 | 277.137 |
| Rezervacije za prestrukturiranje | 27.456 | 0 | 10.286 | 17.170 |
| Druge rezervacije (kočljive pog.) | 249.353 | 0 | 249.353 | 0 |
| Državne podpore – invalidi | 0 | 135 | 135 | 0 |
| Državne podpore – projekt RRP | 93.219 | 0 | 27.711 | 65.508 |
| Državna podpora – razvoj | 3.779 | 0 | 3.271 | 508 |
| REZERVACIJE IN DOLGOROČNE PČR | 684.942 | 87.026 | 411.645 | 360.323 |

Druge rezervacije so se v primerjavi s preteklim letom zmanjšale za 324.619 EUR. Dolgoročne rezervacije za dana jamstva so oblikovane na osnovi izkušenj iz preteklih let, in sicer v višini 3,5 % danih jamstev. Rezervacije za morebitne dodatne obveznosti niso oblikovane, ker niti verjetnosti niti obsega v času priprave računovodskih izkazov ni bilo mogoče zanesljivo oceniti.

Novo oblikovane in sproščene rezervacije so v izkazu poslovnega izida vključene med druge poslovne odhodke oziroma druge poslovne prihodke. Kratkoročno ni pričakovati bistvenih odstopanj od uporabljenih predpostavk, zato je tveganje ocenjeno kot nizko.

Knjigovodske vrednosti dolgoročnih rezervacij z vidika materialno pomembnih zneskov ustrezajo sedanji vrednosti izdatkov, ki so po predvidevanjih potrebni za poravnavo obvez.

## 27. DOLGOROČNE PASIVNE ČASOVNE RAZMEJITVE

| v EUR | Stanje 1.1.2015 | Oblikovanje | Črpanje in sproščanje | Stanje 31.12.2015 |
|---|---|---|---|---|
| Brezplačen prenos zabojnikov | 4.484 | 1.615 | 2.113 | 3.986 |
| Pravica izkoriščanja gramoza | 10.405 | 0 | 3.468 | 6.937 |
| Prenova javne razsvetljave | 142.751 | 119.062 | 261.813 | 0 |
| Druge dolgoročne PČR | 5.901 | 9.179 | 0 | 15.080 |
| Odškodnina za izgubo pridelka | 288.039 | 395.662 | 144.865 | 538.836 |
| DOLGOROČNE PČR | 451.580 | 525.518 | 412.259 | 564.839 |

## 28. POSLOVNE OBVEZNOSTI

| v EUR | 2015 | 2014 |
|---|---|---|
| DOLGOROČNE POSLOVNE OBVEZNOSTI | 198.538 | 244.015 |
| Kratkoročne obveznosti do dobaviteljev | 8.770.606 | 7.923.695 |
| Kratkoročne obveznosti do delavcev | 745.391 | 773.263 |
| Druge kratkoročne obveznosti | 959.597 | 1.697.158 |
| Kratkoročne obveznosti za predujme | 90.333 | 50.483 |
| KRATKOROČNE POSLOVNE OBVEZNOSTI | 10.565.927 | 10.444.599 |
| POSLOVNE OBVEZNOSTI | 10.764.465 | 10.688.614 |

Tekom konsolidacije so bile izločene medsebojne obveznosti med družbami v skupini v višini 728.827 EUR. Skupina na dan 31. 12. 2015 ne izkazuje poslovnih obveznosti do članov nadzornega sveta. Do člana uprave in drugih lastnikov pa izkazuje obveznosti iz naslova obračunanih, še neizplačanih plač za december 2015.

## 29. POGOJNE OBVEZNOSTI V ZABILANČNI EVIDENCI

| v EUR | 2015 | 2014 |
|---|---|---|
| Hipoteke | 3.658.423 | 4.172.659 |
| Dane garancije | 13.312.786 | 12.424.372 |
| Dane menice, izvršnice | 8.004.526 | 6.369.958 |
| Odstopi terjatev v zavarovanje | 2.067.722 | 1.339.274 |
| Dane izjave | 0 | 27.450 |
| DANA JAMSTVA | 27.043.457 | 24.333.713 |

Dana jamstva, ki so dane garancije, bianco menice, izvršnice in odstopi terjatev se nanašajo na pridobljena posojila in garancije, izdane investitorjem za odpravo napak v garancijski dobi, za dobro izvedbo del in za resnost ponudbe.

Pod postavko hipoteke je izkazan znesek hipoteke na:

- zemljišču Stara vas in Leskovec za zavarovanje finančnega najema,
- zemljišču in objektih Žlapovec za zavarovanje posojil,
- objektu CKŽ 47, Valvazorjevo nabrežje, stavbah in zemljiščih Žlapovec za zavarovanje garancijskega limita,
- zemljišču Pesje in Dovško za zavarovanje posojila.

Iz naslova pogojnih obveznosti se ne pričakuje nastanka kakršnih koli materialnih obveznosti, razen tistih, zaradi katerih so bile oblikovane rezervacije.

## 30. FINANČNI INSTRUMENTI IN FINANČNA TEGANJA

V skupini z aktivnim upravljanjem sledimo cilju pravočasnega prepoznavanja in odzivanja na potencialne nevarnosti. Pri obvladovanju finančnih tveganj nadaljujmo z ukrepi, ki so se v preteklosti že izkazali za uspešne, s procesi proučevanja in analiziranja pa strmimo k ukrepom, ki ta tveganja minimizirajo. Vsa obvladljiva tveganja upravljamo z ustreznimi mehanizmi, za njihovo obvladovanje pa so zadolžene različne organizacijske enote. Upravljane s finančnimi tveganji skupine se izvaja v okviru obvladujoče družbe.

Pri svojem delovanju je skupina izpostavljena naslednjim finančnim tveganjem:

- tveganju spremembe obrestnih mer,
- kreditnemu tveganju,
- likvidnostnemu tveganju.

Politika upravljanja s tveganji

Tveganja, ki se pojavljajo pri pripravi računovodskih izkazov, obvladujemo z jasnimi računovodskimi usmeritvami in njihovo dosledno uporabo, s primerno organizacijo računovodske funkcije, z rednimi letnimi zunanjimi revizijskimi pregledi delovanja notranjih kontrol, poslovnih procesov in poslovanja.

Skupina je skladno z Zakonom o gospodarskih družbah zavezana k reviziji računovodskih izkazov. Namen revizije je povečati stopnjo zaupanja uporabnikov računovodskih izkazov. Revizor z ustreznimi revizijskimi postopki in metodami preveri računovodske izkaze in izrazi mnenje o tem, ali so v vseh pomembnih pogledih sestavljeni v skladu s primernim okvirom računovodskega poročanja.

V nadaljevanju navajamo politiko upravljanja s finančnimi tveganji, podrobnejše obrazložitve s podatki in kazalniki pa so vključene v poglavje Upravljanje s tveganji, v poslovnem delu letnega poročila.

Tveganje spremembe obrestnih mer

Izpostavljenost tveganju spremembe obrestnih mer v skupini tekoče spremljamo, saj finančne obveznosti izpostavljajo skupino obrestnemu tveganju v delu, ki se nanaša na denarni tok.

V letu 2015 smo pridobili nova dolgoročna posojila, prav tako pa smo povečali višine kratkoročnih (revolving) posojil. Tveganje spremembe obrestnih mer, ki se nanašajo na možnost rasti stroškov financiranja pri posojilih, vezanih na spremenljivo obrestno mero, skupina ustrezno spremlja in obvladuje. Večina dolgoročnih in kratkoročnih posojil družb v skupini je vezanih na medbančno obrestno mero Euribor.

Kreditno tveganje

V skupini nadaljujemo z ukrepi za zmanjševanje kreditnih tveganj. Ti ukrepi se nanašajo na redno spremljavo poslovnih partnerjev, pogodbena določila medsebojnih kompenzacij, redno spremljavo bonitete poslovnih partnerjev in aktivno izterjavo terjatev.

Izpostavljenosti kreditnemu tveganju

| v EUR | 2015 | 2014 |
|---|---|---|
| Terjatve do kupcev (konto 120, 121 neto vrednost) | 8.230.024 | 10.589.972 |
| Druge poslovne terjatve (dolgoročne in kratkoročne) | 836.663 | 1.546.306 |
| Terjatve za odloženi davek | 288.816 | 303.039 |
| Odloženi stroški – dolgoročne AČR | 374.262 | 3.396 |
| Kratkoročno odloženi stroški – kratkoročne AČR | 412.316 | 443.197 |
| Dana posojila in depoziti (dolgoročna in kratkoročna) | 673.191 | 708.164 |
| TERJATVE | 10.815.272 | 13.594.074 |

Raven skupnih terjatev se je konec leta 2015 glede na začetek leta znižala za 2.778.802 EUR. Terjatve do kupcev izhajajo od prodaje blaga, materiala in proizvodov, iz komunalnih, gradbenih ter ostalih storitev fizičnim in pravnim osebam. Kupci so razpršeni, tako da večinoma ni večje izpostavljenosti posameznemu kupcu.
V skupini izvajamo stalen nadzor nad slabimi plačniki in preverjamo bonitete naših kupcev. Ukrepi pridobitve dodatnih zavarovanj, poostritve nadzora slabih plačnikov in dodatni postopki izterjave so ukrepi, ki jih v skupini predvidevamo ob zaznavi povečanj tveganj.

Znesek zapadlih terjatev je ob koncu leta ostal v normalnih, za skupino sprejemljivih okvirih. Zaradi aktivnega upravljanja s terjatvami v letu 2015 nismo zabeležili vrednostno pomembnejših odpisov terjatev.

Popravki terjatev

Analiza starosti terjatev do kupcev na dan poročanja (redne terjatve konto 120, 121)

| v EUR | Bruto vrednost 2015 | Popravek 2015 | Bruto vrednost 2014 | Popravek 2014 |
|---|---|---|---|---|
| Nezapadle terjatve | 4.836.631 | | 7.260.961 | |
| Zapadle 0—30 dni | 728.929 | | 828.704 | |
| Zapadle 30—60 dni | 280.612 | | 669.526 | |
| Zapadle 60—90 dni | 218.137 | | 247.158 | |
| Zapadle več kot 90 dni | 3.227.966 | 219.938 | 2.633.512 | 463.015 |
| TERJATVE DO KUPCEV | 9.292.275 | 219.938 | 11.639.861 | 463.015 |

Gibanje popravka poslovnih terjatev

| v EUR | 2015 | 2014 |
|---|---|---|
| Stanje 1.1.2015 | 1.049.890 | 668.006 |
| Oblikovanje popravkov | 219.938 | 463.015 |
| Izterjane odpisane terjatve (plačila) | 160.769 | 18.420 |
| Dokončen odpis terjatev | 46.808 | 62.711 |
| STANJE 31.12.2015 | 1.062.251 | 1.049.890 |

Likvidnostno tveganje

Tveganja, ki so povezana z zagotavljanjem plačilne sposobnosti, skupina uravnava z učinkovitim kratkoročnim in dolgoročnim upravljanjem denarnih sredstev. Kratkoročno plačilno sposobnost smo zagotavljali iz naslova denarnega toka iz rednega poslovanja družb v skupini, z odobrenimi okvirnimi bančnimi posojili in s sprotno spremljavo (in aktivnostmi v zvezi s slednjo) denarnih prilivov ter odlivov. Dolgoročno plačilno sposobnost skupina zagotavlja z ohranjanjem in povečevanjem lastniškega kapitala ter z vzpostavljanjem ustreznega finančnega ravnotežja.

Likvidna sredstva na dan poročanja

| v EUR | 2015 | 2014 |
|---|---|---|
| Denar in denarni ustrezniki | 517.421 | 214.611 |
| Depoziti (dolgoročni in kratkoročni) | 409.267 | 575.804 |
| Nečrpana odobrena revolving posojila | 3.444.543 | 680.000 |
| LIKVIDNA SREDSTVA | 4.371.231 | 1.470.415 |

Zapadlost obveznosti na dan poročanja

| v EUR | Knjigovodska vrednost | do 1 leta | od 1 do 2 leti | od 2 do 5 let |
|---|---|---|---|---|
| Bančna posojila | 5.813.835 | 3.491.375 | 964.090 | 1.358.370 |
| Finančni najemi | 1.614.743 | 627.884 | 430.376 | 556.483 |
| Poslovne in druge obveznosti | 10.764.465 | 10.761.244 | 3.221 | 0 |
| OBVEZNOSTI | 18.193.043 | 14.880.503 | 1.397.687 | 1.914.853 |

Prejeta dolgoročna posojila

| v EUR | 2015 | 2014 |
|---|---|---|
| Dolgoročna posojila | 3.317.178 | 3.534.304 |
| — kratkoročni del dolgoročnih posojil | 1.051.427 | 1.411.972 |
| Obresti v poslovnem letu | 142.581 | 109.211 |

Prejeta kratkoročna posojila

| v EUR | 2015 | 2014 |
|---|---|---|
| Kratkoročna posojila | 3.548.084 | 3.481.972 |
| — od tega dolgoročni del | 1.051.427 | 1.411.972 |
| Obresti v poslovnem letu | 104.507 | 80.816 |
| Drugi stroški | 18.599 | 10.510 |

Prejeti dolgoročni finančni najemi

| v EUR | 2015 | 2014 |
|---|---|---|
| Dolgoročni finančni najemi | 1.614.743 | 1.245.775 |
| — od tega kratkoročni del | 627.884 | 435.912 |
| Obresti v poslovnem letu | 67.978 | 75.250 |

Upravljanje s kapitalom

Osnovni kapital obvladujoče družbe sestavlja 40.000 navadnih kosovnih imenskih delnic. Primarni cilj upravljanja s kapitalom skupine je zagotavljanje visokega kreditnega ratinga in ustreznih kazalnikov financiranja, s čimer se zagotavlja ustrezen razvoj poslovanja in ustvarja čim večjo vrednost za delničarje.

| v EUR | 2015 | 2014 |
|---|---|---|
| Finančne obveznosti | 7.428.578 | 6.850.079 |
| Zmanjšano za: | | |
| – dana posojila in depozite (brez dolgoročno vloženih sredstev) | 646.499 | 691.804 |
| – denar in denarne ustreznike | 517.421 | 214.612 |
| NETO FINANČNI DOLG | 6.264.658 | 5.943.664 |
| KAPITAL | 8.184.918 | 7.580.851 |
| RAZMERJE MED KAPITALOM IN NETO DOLGOM | 1:0,8 | 1:0,8 |

## 31. KRATKOROČNE PASIVNE ČASOVNE RAZMEJITVE

| v EUR | Stanje 1.1.2015 | Povečanje | Odprava | Stanje 31.12.2015 |
|---|---|---|---|---|
| Kratkoročno odloženi prihodki | 509.886 | 1.100.625 | 1.220.125 | 390.386 |
| - gradbene pogodbe | 216.550 | 0 | 216.550 | 0 |
| - tarifni sistem | 33.880 | 0 | 33.880 | 0 |
| - odškodnine | 95.352 | 144.865 | 122.999 | 117.218 |
| - druge PČR | 164.104 | 226.314 | 186.436 | 203.982 |
| - zamenjava svetilk | 0 | 30.487 | 0 | 30.487 |
| - lahka frakcija | 0 | 698.959 | 660.260 | 38.699 |
| Vnaprej vračunani stroški | 301.540 | 638.819 | 830.171 | 110.188 |
| DDV od danih predujmov | 1.104 | 82.175 | 37.811 | 45.468 |
| KRATKOROČNE PČR | 812.530 | 1.821.619 | 2.088.107 | 546.042 |

Kratkoročne pasivne časovne razmejitve na dan 31. 12. 2015 predstavljajo kratkoročno odložene prihodke in vnaprej vračunane stroške. Kratkoročno odloženi prihodki (v višini 390.386 EUR) se nanašajo na odškodnine zaradi izgube dohodka, prihranke zamenjave svetilk, odložene prihodke iz naslova predelave odpadkov in na ostale razmejitve, ki bodo porabljene v letu 2016. Vnaprej vračunani stroški zajemajo predvidene stroške, ki bodo nastali v naslednjem obračunskem obdobju.

## 32. POSLI S POVEZANIMI OSEBAMI

Podatki o skupinah oseb

Na dan 31. 12. 2015 je imel predsednik uprave obvladujoče družbe v lasti 559 delnic obvladujoče družbe, kar predstavlja 1,4 % kapitala družbe in 1,4 % glasovalnih pravic.

Skupina nima drugih skupin povezanih oseb, razen vodstvenega osebja. V vodstveno osebje spadajo člani poslovodstev in člani nadzornega sveta.

Bruto prejemki skupin oseb

| | 2015 | 2014 |
|---|---|---|
| Predsednik uprave obvladujoče družbe in direktorji odvisnih družb | | |
| – osnovne plače | 230.983 | 219.330 |
| – variabilni del | 35.391 | 33.704 |
| – drugi prejemki iz delovnega razmerja | 11.544 | 9.058 |
| Člani nadzornega sveta obvladujoče družbe | 28.923 | 31.541 |
| Zaposleni na podlagi pogodb, za katere ne velja tarifni del KP | 427.415 | 437.799 |
| BRUTO PREJEMKI | 734.256 | 731.432 |

Bruto prejemki drugih delavcev po individualnih pogodbah o zaposlitvi obsegajo bruto vrednost osnovnih plač in drugih prejemkov iz delovnega razmerja ter povračil stroškov. Bruto prejemki predsednika uprave obvladujoče družbe, direktorjev v odvisnih družbah in nadzornega sveta predstavljajo 2,9 % stroškov dela skupine.

Skupina na dan 31. 12. 2015 ne izkazuje terjatev in obveznosti do članov uprave in zaposlenih po individualnih pogodbah ter članov nadzornega sveta, razen:

- poslovnih terjatev iz naslova rednih obračunov komunalnih storitev pod enakimi pogoji, kot veljajo za vse ostale uporabnike komunalnih storitev,
- poslovnih obveznosti za obračunane in še neizplačane plače za mesec december za člana uprave in zaposlenih po individualnih pogodbah.

## 33. DRUŽBE V SKUPINI KOSTAK

Družbe v skupini so s povezanimi osebami poslovale na osnovi sklenjenih kupoprodajnih pogodb, pri čemer so bile v medsebojnem prometu povezanih oseb uporabljene tržne cene materialov in storitev.

| | Delež lastništva | Vrednost osnovnega kapitala | Število zaposlenih 31.12.2015 | Število zaposlenih 31.12.2014 |
|---|---|---|---|---|
| Obvladujoča družba | | | | |
| Kostak | | 4.000.000 | 362 | 358 |
| Odvisne družbe | | 425.106 | 98 | 113 |
| HPG Brežice | 100 % | 229.766 | 45 | 43 |
| Ansat | 100 % | 12.840 | 8 | 9 |
| Kostak GIP | 100 % | 175.000 | 8 | 8 |
| Gitri | 100 % | 7.500 | 37 | 53 |

## 34. POSLI Z REVIZORSKIMI DRUŽBAMI

Za leto 2015 znašajo stroški revizorjev 18.780 EUR. Revizorji za skupino niso opravljali svetovalnih storitev.

## 4.4. Poročilo neodvisnega revizorja

### POROČILO NEODVISNEGA REVIZORJA ZA SKUPINO

Naslovnik: Uprava in nadzorni svet družbe
**KOSTAK, komunalno stavbno podjetje d.d., Leskovška cesta 2a, Krško**

Revidirali smo priložene konsolidirane računovodske izkaze skupine povezanih gospodarskih družb, ki jo sestavljajo matična družba **KOSTAK, komunalno stavbno podjetje d.d., Leskovška cesta 2a, Krško in odvisne družbe,** ki vključujejo konsolidirano bilanco stanja na dan 31. decembra 2015, konsolidiran izkaz poslovnega izida in drugega vseobsegajočega donosa, konsolidiran izkaz gibanja kapitala in konsolidiran izkaz denarnih tokov za tedaj končano leto ter povzetek bistvenih računovodskih usmeritev in druge pojasnjevalne informacije. Pregledali smo tudi poslovno poročilo.

***Odgovornost poslovodstva za računovodske izkaze***

Poslovodstvo je odgovorno za pripravo in pošteno predstavitev teh računovodskih izkazov v skladu s Slovenskimi računovodskimi standardi in za tako notranje kontroliranje, kot je v skladu z odločitvijo poslovodstva potrebno, da omogoči pripravo računovodskih izkazov, ki ne vsebujejo pomembno napačne navedbe zaradi prevare ali napake.

***Revizorjeva odgovornost***

Naša odgovornost je izraziti mnenje o teh računovodskih izkazih na podlagi naše revizije. Revizijo smo opravili v skladu z Mednarodnimi standardi revidiranja. Ti standardi zahtevajo od nas izpolnjevanje etičnih zahtev ter načrtovanje in izvedbo revizije za pridobitev sprejemljivega zagotovila, da računovodski izkazi ne vsebujejo pomembno napačne navedbe.

Revizija vključuje izvajanje postopkov za pridobitev revizijskih dokazov o zneskih in razkritjih v računovodskih izkazih. Izbrani postopki so odvisni od revizorjeve presoje in vključujejo tudi ocenjevanje tveganj pomembno napačne navedbe v računovodskih izkazih zaradi prevare ali napake. Pri ocenjevanju teh tveganj prouči revizor notranje kontroliranje, povezano s pripravljanjem in poštenim predstavljanjem računovodskih izkazov družbe, da bi določil okoliščinam ustrezne revizijske postopke, ne pa, da bi izrazil mnenje o uspešnosti notranjega kontroliranja družbe. Revizija vključuje tudi ovrednotenje ustreznosti uporabljenih računovodskih usmeritev in utemeljenosti računovodskih ocen poslovodstva kot tudi ovrednotenje celotne predstavitve računovodskih izkazov.

Verjamemo, da so pridobljeni revizijski dokazi zadostni in ustrezni kot osnova za naše revizijsko mnenje.

***Mnenje***

Po našem mnenju konsolidirani računovodski izkazi v vseh pomembnih pogledih pošteno predstavljajo finančni položaj skupine povezanih gospodarskih družb, ki jo sestavljajo matična družba **KOSTAK, komunalno stavbno podjetje d.d., Leskovška cesta 2a, Krško in odvisne družbe** na dan 31. decembra 2015 ter njen poslovni izid in denarne tokove za tedaj končano leto v skladu s Slovenskimi računovodskimi standardi.

***Odstavek o drugi zadevi***

Poslovno poročilo je skladno z revidiranimi računovodskimi izkazi.

**KAMARO d.o.o.**
**Ul. Gubčeve brig. 76, Ljubljana**

Ljubljana, dne 29. 2. 2016

KAMARO
družba za revidiranje
in svetovanje d.o.o.

Pooblaščena revizorka
Katarina Zalar

## 4.5. Računovodsko poročilo družbe Kostak

### 4.5.1. Bilanca stanja

| v EUR | Pojasnila | 31.12.2015 | 31.12.2014 |
|---|---|---|---|
| SREDSTVA | | | |
| Opredmetena osnovna sredstva | 11 | 10.581.813 | 9.105.989 |
| Naložbene nepremičnine | 13 | 665.863 | 679.287 |
| Neopredmetena sredstva | 12 | 718.065 | 414.677 |
| Odložene terjatve za davek | 16 | 252.671 | 263.026 |
| Poslovne terjatve | | 0 | 0 |
| Finančne naložbe | 14 | 2.374.565 | 2.279.903 |
| Dana posojila in depoziti | 15 | 238.902 | 247.032 |
| DOLGOROČNA SREDSTVA | | 14.831.879 | 12.989.914 |
| Zaloge | 17 | 1.111.516 | 438.965 |
| Poslovne terjatve in kratkoročne finančne naložbe | 18,19 | 9.499.482 | 11.240.710 |
| Denar in denarni ustrezniki | 20 | 69.415 | 132.353 |
| Kratkoročne aktivne časovne razmejitve | 21 | 234.711 | 413.960 |
| KRATKOROČNA SREDSTVA | | 10.915.124 | 12.225.988 |
| SKUPAJ SREDSTVA | | 25.747.003 | 25.215.902 |
| KAPITAL | | | |
| Osnovni kapital | 22 | 4.000.000 | 4.000.000 |
| Kapitalske rezerve | 22 | 459.970 | 459.970 |
| Rezerve iz dobička | 22 | 2.443.379 | 2.104.084 |
| Presežek iz prevrednotenja | | -9.791 | -46.393 |
| Preneseni čisti poslovni izid | 22 | 965.610 | 576.622 |
| Čisti poslovni izid poslovnega leta | 22,23 | 339.295 | 598.207 |
| SKUPAJ KAPITAL | | 8.198.463 | 7.692.490 |
| OBVEZNOSTI | | | |
| Finančne obveznosti | 24 | 2.804.373 | 2.697.489 |
| Poslovne obveznosti | 28 | 265.317 | 309.961 |
| Rezervacije in dolgoročne PČR | 25,26,27 | 965.171 | 1.465.508 |
| DOLGOROČNE OBVEZNOSTI | | 4.034.861 | 4.472.958 |
| Poslovne obveznosti | 28 | 9.722.017 | 8.755.267 |
| Finančne obveznosti | 24 | 3.458.547 | 3.696.571 |
| Kratkoročne pasivne časovne razmejitve | 31 | 333.115 | 598.616 |
| KRATKOROČNE OBVEZNOSTI | | 13.513.679 | 13.050.454 |
| SKUPAJ OBVEZNOSTI | | 17.548.540 | 17.523.412 |
| KAPITAL IN OBVEZNOSTI | | 25.747.003 | 25.215.902 |

## 4.5.2. Izkaz poslovnega izida

| v EUR | Pojasnila | 2015 | 2014 |
|---|---|---|---|
| PRIHODKI | | | |
| Čisti prihodki od prodaje na domačem trgu | 1 | 48.096.178 | 47.245.748 |
| Čisti prihodki od prodaje na tujem trgu | 1 | 330.783 | 93.440 |
| Usredstveni lastni proizvodi in lastne storitve | 1 | 300.525 | 461.749 |
| Sprememba vrednosti zalog proizvodov in nedokončane proizvodnje | 3 | 383.506 | 50.631 |
| Drugi poslovni prihodki | 2 | 1.402.105 | 506.269 |
| | | 50.513.097 | 48.357.837 |
| ODHODKI | | | |
| Stroški blaga, materiala in storitev | 4 | -39.055.846 | -36.954.170 |
| Stroški dela | 5 | -8.627.192 | -8.160.692 |
| Odpisi vrednosti | 3 | -1.400.826 | -1.278.453 |
| Drugi poslovni odhodki | 6 | -396.925 | -428.590 |
| | | -49.480.789 | -46.821.905 |
| DOBIČEK IZ POSLOVANJA | | 1.032.308 | 1.535.932 |
| Finančni prihodki | 7 | 111.412 | 45.057 |
| Finančni odhodki | 7 | -299.691 | -234.965 |
| NETO FINANČNI ODHODKI | | -188.279 | -189.908 |
| Drugi prihodki | 8 | 19.816 | 55.951 |
| Drugi odhodki | 8 | -136.557 | -32.056 |
| NETO DRUGI PRIHODKI | | -116.741 | 23.895 |
| DOBIČEK PRED DAVKOM | | 727.288 | 1.369.919 |
| Davek iz dobička | 9 | 38.344 | 144.388 |
| Odloženi davek | 9 | 10.354 | -68.143 |
| ČISTI DOBIČEK | 10 | 678.590 | 1.293.674 |
| DOBIČEK NA DELNICO | 23 | 16,96 | 32,34 |

## 4.5.3. Izkaz vseobsegajočega donosa

| v EUR | Pojasnilo | 2015 | 2014 |
|---|---|---|---|
| Dobiček v letu | 10 | 678.590 | 1.293.674 |
| Spremembe presežka iz prevrednotenja neopredmetenih in opredmetenih osnovnih sredstev | | | |
| Spremembe presežka iz prevrednotenja finančnih sredstev, razpoložljivih za prodajo | | -339 | |
| Dobički in izgube, ki izhajajo iz prevedbe računovodskih izkazov podjetij v tujini | | | |
| Druge sestavine vseobsegajočega donosa | | 36.941 | -20.347 |
| CELOTNI VSEOBSEGAJOČI DONOS | | 715.192 | 1.273.327 |

## 4.5.4. Izkaz sprememb lastniškega kapitala

| Za obdobje od 1. 1. 2014 do 31. 12. 2014 (v EUR) | Osnovni kapital | Kapitalske rezerve | Zakonske rezerve | Rezerve za las. del. | Lastne delnice | Druge rezerve | Presežek iz prevred. | Preneseni čisti dob. | Čisti dob. posl. leta | SKUPAJ KAPITAL |
|---|---|---|---|---|---|---|---|---|---|---|
| A.1 Stanje konec prejšnjega poročevalskega obdobja | 668.000 | 1.096.470 | 229.511 | 0 | 0 | 2.810.906 | -26.046 | 1.607.597 | 224.725 | 6.611.163 |
| | | | | | | | | | | |
| A.2 Začetno stanje poročevalskega obdobja | 668.000 | 1.096.470 | 229.511 | 0 | 0 | 2.810.906 | -26.046 | 1.607.597 | 224.725 | 6.611.163 |
| B.1 Spremembe lastniškega kapitala – transakcije z lastniki | | | | | | | | -192.000 | | -192.000 |
| a) nakup lastnih delnic in lastnih posl. deležev | | | | | | | | | | |
| b) odtujitev oz. umik lastnih delnic in lastnih poslovnih deležev | | | | | | | | | | |
| c) izplačilo dividend | | | | | | | | -192.000 | | -192.000 |
| B.2 Celotni vseobsegajoči donos poročevalskega obdobja | | | | | | | -20.347 | | 1.293.674 | 1.273.327 |
| a) vnos čistega poslovnega izida poročevalskega obdobja | | | | | | | | | 1.293.674 | 1.293.674 |
| b) sprememba presežka iz prevrednotenja finančnih naložb | | | | | | | 15.585 | | | 15.585 |
| c) presežek iz prevrednotenja odpravnin | | | | | | | -35.932 | | | -35.932 |
| B.3 Spremembe v kapitalu | 3.332.000 | -636.500 | 97.261 | | | -1.033.594 | | -838.975 | -920.192 | 0 |
| a) razporeditev preostalega dela čistega dobička primerjalnega poročevalskega obdobja na druge sestavine kapitala | | | | | | | | 224.725 | -224.725 | 0 |
| b) razporeditev dela čistega dobička poročevalskega obdobja na druge sestavine kapitala po sklepu organov vodenja in nadzora | | | 97.261 | | | 598.206 | | | -695.467 | 0 |
| d) oblikovanje rezerv za lastne delnice | | | | | | | | | | |
| f) druge spremembe v kapitalu – povečanje osnovnega kapitala | 3.332.000 | -636.500 | | | | -1.631.800 | | -1.063.700 | | 0 |
| C. Končno stanje 31.12.2014 | 4.000.000 | 459.970 | 326.772 | 0 | 0 | 1.777.312 | -46.393 | 576.622 | 598.207 | 7.692.490 |

## Izkaz sprememb lastniškega kapitala (nadaljevanje)

| Za obdobje od 1. 1. 2015 do 31. 12. 2015 (v EUR) | Osnovni kapital | Kapitalske rezerve | Zakonske rezerve | Rezerve za las. del. | Lastne delnice | Druge rezerve | Presežek iz prevred. | Preneseni čisti dob. | Čisti dob. posl. leta | SKUPAJ KAPITAL |
|---|---|---|---|---|---|---|---|---|---|---|
| A.1 Stanje konec prejšnjega poročevalskega obdobja | 4.000.000 | 459.970 | 326.772 | 0 | 0 | 1.777.312 | -46.393 | 576.622 | 598.207 | 7.692.490 |
| | | | | | | | | | | |
| A.2 Začetno stanje poročevalskega obdobja | 4.000.000 | 459.970 | 326.772 | 0 | 0 | 1.777.312 | -46.393 | 576.622 | 598.207 | 7.692.490 |
| B.1 Spremembe lastniškega kapitala – transakcije z lastniki | | | | | | | | -212.000 | | -212.000 |
| a) nakup lastnih delnic in lastnih posl. deležev | | | | | | | | | | |
| b) odtujitev oz. umik lastnih delnic in lastnih poslovnih deležev | | | | | | | | | | |
| c) izplačilo dividend | | | | | | | | -212.000 | | -212.000 |
| B.2 Celotni vseobsegajoči donos poročevalskega obdobja | | | | | | | 36.602 | 2.781 | 678.590 | 717.973 |
| a) vnos čistega poslovnega izida poročevalskega obdobja | | | | | | | | | 678.590 | 678.590 |
| b) sprememba presežka iz prevrednotenja finančnih naložb | | | | | | | -339 | | | -339 |
| c) presežek iz prevrednotenja odpravnin | | | | | | | 36.941 | 2.781 | | 39.722 |
| B.3 Spremembe v kapitalu | | | | | | 339.295 | | 598.207 | -937.502 | 0 |
| a) razporeditev preostalega dela čistega dobička primerjalnega poročevalskega obdobja na druge sestavine kapitala | | | | | | | | 598.207 | -598.207 | 0 |
| b) razporeditev dela čistega dobička poročevalskega obdobja na druge sestavine kapitala po sklepu organov vodenja in nadzora | | | | | | 339.295 | | | -339.295 | 0 |
| d) oblikovanje rezerv za lastne delnice | | | | | | | | | | |
| f) druge spremembe v kapitalu – povečanje osnovnega kapitala | | | | | | | | | | 0 |
| C. Končno stanje 31.12.2015 | 4.000.000 | 459.970 | 326.772 | 0 | 0 | 2.116.607 | -9.791 | 965.610 | 339.295 | 8.198.463 |

### 4.5.5. Predlog uporabe bilančnega dobička

Bilančni dobiček, ugotovljen v letu 2015, sestoji iz naslednjih elementov:

| v EUR | 2015 | 2014 |
|---|---|---|
| Čisti dobiček leta | 678.590 | 1.293.674 |
| Preneseni čisti dobiček | 965.610 | 576.622 |
| Povečanje zakonskih rezerv | 0 | 97.261 |
| Povečanje (dodano oblikovanje) rezerv iz dobička po odločitvi uprave in NS (drugih rezerv iz dobička) | 339.295 | 598.207 |
| BILANČNI DOBIČEK | 1.304.905 | 1.174.829 |

Predlog uporabe bilančnega dobička je naslednji:

- del bilančnega dobička, ki izvira iz dobička leta 2011, v višini 18.887 EUR, bilančni dobiček, ki izvira iz dobička leta 2012, v višini 121.011 EUR in del bilančnega dobička iz leta 2013 v višini 92.102 EUR se razporedi za izplačilo dividend delničarjem v bruto vrednosti 5,8 EUR na delnico,
- preostanek bilančnega dobička v znesku 1.072.905 EUR ostane nerazporejen.

## 4.5.6. Izkaz denarnih tokov

| v EUR | 2015 | 2014 |
|---|---|---|
| DENARNI TOKOVI PRI POSLOVANJU | | |
| a) Postavke izkaza poslovnega izida | 1.902.035 | 2.369.654 |
| Poslovni prihodki (razen za prevrednotenje) in finančni prihodki iz poslovnih terjatev | 49.967.745 | 47.920.574 |
| Poslovni odhodki brez amortizacije (razen za prevrednotenje) in finančni odhodki iz poslovnih obveznosti | -47.788.967 | -45.550.920 |
| Davki iz dobička in drugi davki, ki niso zajeti v poslovnih odhodkih | -276.744 | 0 |
| b) Spremembe čistih obr. sredstev poslovnih postavk bilance stanja | 2.280.265 | 808.317 |
| Začetne manj končne poslovne terjatve | 2.489.294 | -1.243.875 |
| Začetne manj končne aktivne kratkoročne časovne razmejitve | 179.249 | -239.552 |
| Začetne manj končne odložene terjatve za davek | 0 | 0 |
| Začetne manj končne zaloge | -672.552 | -98.917 |
| Končni manj začetni poslovni dolgovi | 1.050.112 | 1.941.408 |
| Končne manj začetne pasivne časovne razmejitve in rezervacije | -765.838 | 449.253 |
| Končne manj začetne odložene obveznosti za davek | 0 | 0 |
| c) Prebitek prejemkov pri poslovanju ali prebitek izdatkov pri poslovanju (a + b) | 4.182.299 | 3.177.971 |
| DENARNI TOKOVI PRI NALOŽBENJU | | |
| a) Prejemki pri naložbenju | 1.201.296 | 429.572 |
| Prejemki od dobljenih obresti in deleži v dobičku drugih, ki se nanašajo na naložbenje | 35.303 | 25.394 |
| Prejemki od odtujitve neopredmetenih sredstev | 61.403 | 18.948 |
| Prejemki od odtujitve opredmetenih sredstev | 0 | 410 |
| Prejemki od odtujitve naložbenih nepremičnin | 0 | 0 |
| Prejemki od odtujitve dolgoročnih finančnih naložb | 50.853 | 0 |
| Prejemki od odtujitve kratkoročnih finančnih naložb | 1.053.737 | 384.820 |
| b) Izdatki pri naložbenju | -4.871.250 | -3.534.707 |
| Izdatki za pridobitev neopredmetenih sredstev | -504.324 | -268.992 |
| Izdatki za pridobitev opredmetenih osnovnih sredstev | -2.533.784 | -2.291.796 |
| Izdatki za pridobitev naložbenih nepremičnin | 0 | -1.816 |
| Izdatki za pridobitev dolgoročnih finančnih naložb | -137.385 | -179.073 |
| Izdatki za pridobitev kratkoročnih finančnih naložb | -1.695.757 | -793.030 |
| c) Prebitek prejemkov pri naložbenju ali prebitek izdatkov pri naložbenju (a + b) | -3.669.954 | -3.105.135 |
| DENARNI TOKOVI PRI FINANCIRANJU | | |
| a) Prejemki pri financiranju | 1.931.049 | 4.216.718 |
| Prejemki od vplačanega kapitala | 0 | 0 |
| Prejemki od povečanja dolgoročnih finančnih obveznosti | 1.931.049 | 2.699.300 |
| Prejemki od povečanja kratkoročnih finančnih obveznosti | 0 | 1.517.418 |
| b) Izdatki pri financiranju | -2.506.331 | -4.242.434 |
| Izdatki za dane obresti, ki se nanašajo na financiranje | -232.143 | -170.497 |
| Izdatki za vračila kapitala | 0 | -20.348 |
| Izdatki za odplačila dolgoročnih finančnih obveznosti | -1.348.249 | -3.313.589 |
| Izdatki za odplačila kratkoročnih finančnih obveznosti | -713.939 | -546.000 |
| Izdatki za izplačila dividend in drugih deležev v dobičku | -212.000 | -192.000 |
| c) Prebitek prejemkov pri financiranju ali prebitek izdatkov pri financiranju (a + b) | -575.282 | -25.716 |
| DENARNI IZID V OBDOBJU | -62.938 | 47.120 |
| Začetno stanje denarnih sredstev | 132.353 | 85.233 |
| KONČNO STANJE DENARNIH SREDSTEV | 69.415 | 132.353 |

## 4.5.7. Pojasnila k računovodskim izkazom družbe

Družba Kostak je obvladujoča družba skupine s sedežem Leskovška cesta 2a, 8270 Krško.

### PODLAGE ZA SESTAVITEV RAČUNOVODSKIH IZKAZOV

#### IZJAVA O SKLADNOSTI

Računovodski izkazi in pojasnila k izkazom so sestavljeni v skladu s Slovenskimi računovodskimi standardi 2006, ki jih je sprejel Slovenski inštitut za revizijo, in v skladu z določili Zakona o gospodarskih družbah.

Uprava družbe Kostak je računovodske izkaze odobrila 29. 2. 2016.

#### PODLAGE ZA MERJENJE

Računovodski izkazi so pripravljeni ob upoštevanju izvirne vrednosti, razen pri finančnih inštrumentih, ki so na razpolago za prodajo.

#### VALUTA

Računovodski izkazi so sestavljeni v valuti evro (EUR).

#### UPORABA OCEN IN PRESOJ

Priprava računovodskih izkazov temelji tudi na določenih ocenah in predpostavkah poslovodstva, ki vplivajo tako na neodpisano vrednost sredstev in obveznosti družbe kot tudi na izkazane prihodke in odhodke obračunskega obdobja.

Poslovodska ocena med drugim vključuje določitev življenjske dobe in preostale vrednosti nepremičnin, naprav in opreme ter neopredmetenih dolgoročnih sredstev, popravke vrednosti zalog in terjatev, predpostavke, pomembne za aktuarski izračun v zvezi z določenimi zaslužki zaposlenih, ter predpostavke in ocene za slabitev dobrega imena. Ne glede na to, da poslovodstvo med pripravo predpostavk skrbno prouči vse dejavnike, ki na to lahko vplivajo, je možno, da se dejanske posledice poslovnih dogodkov razlikujejo od ocenjenih. Zato je treba pri računovodskih ocenah uporabiti presojo in upoštevati morebitne spremembe poslovnega okolja, nove poslovne dogodke, dodatne informacije in izkušnje.

Družba v prihodnjem obdobju ne pričakuje dogodkov, ki bi pomembno vplivali na oceno vrednosti.

Glavne ocene in predpostavke na dan izkaza finančnega položaja, ki so vezane na prihodnje poslovanje in bi lahko povzročile vrednostno pomembnejše popravke knjigovodskih vrednosti sredstev in obveznosti, so opisane v pojasnilih.

### POMEMBNE RAČUNOVODSKE USMERITVE

Družba uporablja iste računovodske usmeritve za vsa obdobja, ki so predstavljena v priloženih računovodskih izkazih.

FINANČNI INSTRUMENTI

Neizvedeni finančni instrumenti

Neizvedeni finančni inštrumenti vključujejo naložbe v kapital in dolžniške vrednostne papirje, poslovne in druge terjatve ter dana posojila.

Družba na začetku pripozna posojila in terjatve ter vloge oziroma depozite na dan njihovega nastanka. Ostala finančna sredstva so na začetku pripoznana na datum menjave oziroma ko družba postane stranka v pogodbenih določilih inštrumenta.

Družba odpravi pripoznanje finančnega sredstva, ko ugasnejo pogodbene pravice do denarnih tokov iz tega sredstva, ali ko družba prenese pravice do pogodbenih denarnih tokov iz finančnega sredstva na podlagi posla, v katerem se vsa tveganja in koristi iz lastništva finančnega sredstva prenesejo. Kakršen koli delež v prenesenem finančnem sredstvu, ki ga družba ustvari ali prenese, se pripozna kot posamično sredstvo ali obveznost. Družba odpravi pripoznanje finančne obveznosti, če so obveze, določene v pogodbi, izpolnjene, razveljavljene ali zastarane.

Finančna sredstva in obveznosti se pobotajo, čisti znesek pa se prikaže v bilanci stanja, če in le če ima družba pravno pravico bodisi poravnati čisti znesek ali unovčiti sredstvo in hkrati poravnati svojo obveznost.

Dana posojila in terjatve

Dana posojila in terjatve so finančna sredstva z določenimi in določljivimi plačili, ki ne kotirajo na delujočem trgu. Takšna sredstva so na začetku pripoznana po pošteni vrednosti, povečani za neposredne stroške posla. Po začetnem pripoznavanju se posojila in terjatve izmerijo po odplačni vrednosti, zmanjšani za izgube zaradi oslabitve. Posojila in terjatve zajemajo denarna sredstva in njihove ustreznike, dana posojila podjetjem in depozite bankam, poslovne in druge terjatve.

Finančna sredstva razpoložljiva za prodajo

Finančna sredstva, razpoložljiva za prodajo, predstavljajo naložbe v delnice in deleže v podjetjih. Po začetnem pripoznavanju so te naložbe izmerjene po pošteni vrednosti. Izgube zaradi oslabitve pri kapitalskih inštrumentih na razpolago za prodajo so pripoznane v drugem vseobsegajočem donosu ter izkazane v kapitalu oziroma rezervi za pošteno vrednost. Finančne naložbe v deleže in delnice družb, ki ne kotirajo na borzi, se izkazujejo kot finančne naložbe, razporejene in izmerjene po nabavni vrednosti. Vrednost teh naložb se praviloma ne spreminja, razen če obstajajo razlogi in dokazi za oslabitev.

Naložbe v odvisne družbe

Nekratkoročne finančne naložbe v kapital odvisnih družb, ki so vključene v konsolidirane računovodske izkaze, se vrednotijo po nabavni vrednosti. Če je zaradi izgube odvisne družbe potreba po slabitvi naložbe, se znesek izgube zaradi slabitve izmeri kot razlika med knjigovodsko vrednostjo naložbe in sedanjo vrednostjo pričakovanih prihodnjih denarnih tokov. Obvladujoča družba Kostak je ugotovila, da ne obstaja potreba po slabitvi naložb na stanje 31. 12. 2015.

OSNOVNI KAPITAL

Odkup lastnih delnic

Ob odkupu lastnih delnic, ki se izkazujejo kot del osnovnega kapitala, se znesek plačanega nadomestila, vključno s stroški, ki se neposredno nanašajo na odkup, pripozna kot sprememba v kapitalu. Odkupljene delnice se izkazujejo kot lastne delnice in se odštejejo od kapitala.

Dividende
Dividende se pripoznajo v računovodskih izkazih družbe v obdobju, v katerem je bil sprejet sklep skupščine delničarjev o izplačilu dividend.

NEPREMIČNINE, NAPRAVE IN OPREMA

Nepremičnine, naprave in oprema so izkazane po svoji nabavni vrednosti oziroma po nabavni vrednosti, zmanjšani za amortizacijski popravek vrednosti in nabrano izgubo zaradi oslabitve.

Nabavna vrednost zajema stroške, ki se neposredno pripisujejo nabavi sredstev. Nabavna vrednost v družbi izdelanega sredstva zajema stroške materiala, neposredne stroške dela in ostale stroške, ki jih je mogoče neposredno pripisati njegovi usposobitvi za nameravano uporabo, ter stroške razgradnje in odstranitve opredmetenih osnovnih sredstev.

Dobiček ali izguba, ki nastane pri odtujitvi opredmetenega osnovnega sredstva, se določi kot razlika med prihodki iz odsvojitve sredstva in njegovo knjigovodsko vrednostjo in se izkaže v izkazu poslovnega izida med drugimi poslovnimi prihodki oziroma med drugimi poslovnimi odhodki.

Donacije in državne podpore za pridobitev opredmetenih osnovnih sredstev se ne odštevajo od njihove nabavne vrednosti, temveč se vštevajo med dolgoročne rezervacije in se porabljajo skladno z obračunano amortizacijo.

Deli nepremičnin, naprav in opreme, ki imajo različne dobe koristnosti, se obračunavajo kot posamezna sredstva.

Kasnejši stroški

Stroški zamenjave nekega dela nepremičnin, naprav in opreme se pripoznajo v knjigovodski vrednosti tega sredstva, če je verjetno, da bo imela družba bodoče gospodarske koristi, povezane z delom tega sredstva, pripoznanje knjigovodske vrednosti zamenjanega dela pa se odpravi. Vsi ostali stroški (kot npr. dnevno servisiranje) so pripoznani v poslovnem izidu kot odhodki takoj, ko do njih pride.

Predvideni zneski stroškov velikih popravil (remontov) nepremičnin, naprav in opreme se obravnavajo kot deli sredstev, ki se amortizirajo v obdobju do naslednjega velikega popravila.

Amortizacija

Amortizacija se obračuna po metodi enakomernega časovnega amortiziranja ob upoštevanju dobe koristnosti vsakega posameznega sredstva oziroma njegovih sestavnih delov. Najeta sredstva v obliki finančnega najema se amortizirajo ob upoštevanju trajanja najema in dobe koristnosti, razen če je precej gotovo, da bo družba do konca trajanja najema postala lastnica najetega sredstva. Zemljišča, predujmi za osnovna

sredstva in osnovna sredstva v izgradnji oziroma pridobivanju ter umetniška dela se ne amortizirajo. Dobe koristnosti sredstev ter preostale vrednosti se preverjajo vsako leto ob letnem popisu sredstev.

Preglednica amortizacijskih stopenj opredmetenih sredstev

| | Amortizacijske stopnje |
|---|---|
| Gradbeni objekti | 1,5–10,5 % |
| Oprema | 6,6–33 % |
| Tovorna vozila in gradbena mehanizacija | 12,5–25 % |
| Transportna oprema in osebni avtomobili | 12,5–33 % |
| Računalniška oprema | 20–37,5 % |
| Drobni inventar | 15–33,3 % |

NEOPREDMETENA SREDSTVA

Dobro ime

Dobro ime, nastalo ob prevzemu odvisne družbe, se nanaša na presežek oziroma razliko med stroškom nabave in deležem skupine v čisti pošteni vrednosti ugotovljenih sredstev, obveznosti in pogojnih obveznosti prevzete družbe.

Dobro ime se meri po nabavni vrednosti, zmanjšani za morebitno izgubo zaradi oslabitve.

Raziskovanje in razvijanje

Vsi stroški, povezani z lastnim razvojno-raziskovalnim delom v skupini, se v poslovnem izidu pripoznajo kot odhodek takoj ob nastanku.

Ostala neopredmetena sredstva

Ostala neopredmetena sredstva, ki jih je pridobila družba in katerih dobe koristnosti so omejene, so izkazana po nabavni vrednosti, zmanjšani za amortizacijski popravek vrednosti in za izgube, nabrane zaradi oslabitve.

Kasnejši stroški

Kasnejši stroški v zvezi z neopredmetenimi sredstvi so usredstveni le v primerih, ko povečujejo prihodnje gospodarske koristi, ki izhajajo iz sredstva, na katero se izdatki nanašajo. Vsi drugi stroški so v poslovnem izidu pripoznani kot odhodki, takoj ko do njih pride.

Amortizacija

Amortizacija se obračuna po metodi enakomernega časovnega amortiziranja ob upoštevanju dobe koristnosti neopredmetenih sredstev (razen dobrega imena) in se začne, ko je sredstvo na razpolago za uporabo.

Amortizacijske stopnje neopredmetenih sredstev

| Skupina neopredmetenih sredstev | Amortizacijske stopnje |
|---|---|
| Programska oprema | 10–37,5 % |
| Usredstveni stroški naložb v tuja OS | 5–20 % |
| Odloženi stroški razvijanja | 20 % |
| Ostale premoženjske pravice | 10–20 % |

NALOŽBENE NEPREMIČNINE

Naložbene nepremičnine so nepremičnine, posedovane, da bi prinašale najemnino ali povečevale vrednost dolgoročne naložbe ali pa oboje, ne pa za prodajo v rednem poslovanju ali uporabo v proizvodnji.

Družba razvršča kot naložbene nepremičnine samo nepremičnine, ki so samostojne zgradbe in v celoti dane v najem. Samo del objekta, oddan v najem, se ne razporedi med naložbene nepremičnine, ker ga ni mogoče prodati ločeno. Naložbene nepremičnine se vodijo po modelu nabavne vrednosti. Amortizacija se obračuna po metodi enakomernega časovnega amortiziranja ob upoštevanju dobe koristnosti sredstev in se začne, ko je sredstvo na razpolago za uporabo.

Če se uporaba nepremičnine spremeni v tej meri, da zahteva prerazvrstitev med opredmetena osnovna sredstva, se nepremičnina prerazporedi po nabavni vrednosti.

NAJETA SREDSTVA

Najem, pri katerem družba prevzame vse pomembne oblike tveganja in koristi, povezane z lastništvom sredstva, se obravnava kot finančni najem. Po začetnem pripoznanju je najeto sredstvo izkazano v znesku, ki je enak pošteni vrednosti, ali, če je ta nižja, sedanji vrednosti najmanjše vsote najemnin. Po začetnem pripoznanju se sredstvo obračunava v skladu z računovodskimi usmeritvami, ki veljajo za takšna sredstva.
Drugi najemi se obravnavajo kot poslovni najemi. Sredstva, najeta s poslovnim najemom, se ne pripoznajo v bilanci stanja družbe.

ZALOGE

Zaloge se vrednotijo po izvirni vrednosti ali čisti iztržljivi vrednosti, in sicer po manjši izmed njiju. Čista iztržljiva vrednost se določi po prodajni vrednosti na datum poročanja, zmanjšani za prodajne stroške in morebitne ostale splošne stroške, ki so običajno povezani s prodajo.

Metode merjenja vrednosti zalog:
- metoda maloprodajnih cen z vključeno razliko v ceni in DDV-jem v maloprodaji,
- metoda nabavnih cen z vsemi odvisnimi stroški nabave za material in surovine,
- metoda standardnih cen, ki vključuje neposredne stroške proizvodnje za zaloge proizvodov,
- metoda proizvajalnih stroškov, ki vključuje neposredne stroške materiala, dela in storitev za zaloge nedokončane proizvodnje.

Ocena iztržljive vrednosti zalog se opravi najmanj enkrat letno, in sicer ob letnem popisu zalog.
Knjigovodske vrednosti zalog v materialno pomembnih zneskih ne presegajo njihove poštene vrednosti. Družba v prihodnjem obdobju ne pričakuje dogodkov, ki bi pomembno vplivali na oceno vrednosti.

OSLABITVE SREDSTEV

Finančna sredstva

Družba na datum poročanja oceni vrednost finančnega sredstva, da presodi, ali obstaja kakšno objektivno znamenje oslabitve sredstva. Finančno sredstvo se šteje za oslabljeno,

če obstajajo objektivni dokazi, iz katerih je razvidno, da je zaradi enega ali več dogodkov prišlo do zmanjšanja pričakovanih prihodnjih denarnih tokov iz naslova tega sredstva.
Izguba zaradi oslabitve v zvezi s finančnim sredstvom, izkazanim po odplačni vrednosti, se izračuna kot razlika med neodpisano vrednostjo sredstva in pričakovanimi prihodnjimi denarnimi tokovi, razobrestenimi po izvirni veljavni obrestni meri. Izguba zaradi oslabitve v zvezi s finančnim sredstvom, ki je na razpolago za prodajo, se izračuna glede na njegovo trenutno pošteno vrednost. Izgube se pripoznajo v poslovnem izidu in izkažejo na kontu popravka vrednosti posojil in terjatev. Ko se zaradi kasnejših dogodkov (npr. poplačilo dolga s strani dolžnika) znesek izgube zaradi oslabitve zmanjša, se to zmanjšanje izgube zaradi oslabitve odpravi skozi poslovni izid.

Pri pomembnih finančnih sredstvih se ocena oslabitve izvede posamično. Družba oceni dokaze o oslabitvi posojil in pomembnih terjatev posamično.

Izguba zaradi oslabitve finančnih sredstev, razpoložljivih za prodajo, se izračuna glede na njihovo trenutno pošteno vrednost. Izguba zaradi oslabitve se odpravi, če je njeno odpravo mogoče nepristransko povezati z dogodkom, ki je nastal po pripoznanju oslabitve.

Nefinančna sredstva

Družba ob vsakem datumu poročanja preveri knjigovodsko vrednost svojih nefinančnih sredstev (razen zalog in odloženih terjatev za davke), da ugotovi, ali so prisotni znaki oslabitve. Če takšni znaki obstajajo, se oceni nadomestljiva vrednost sredstva. Ocena slabitve dobrega imena se izvede na datum poročanja.

## KRATKOROČNI ZASLUŽKI ZAPOSLENIH

Obveze za kratkoročne zaslužke zaposlenih se merijo brez diskontiranja in se izkažejo med odhodki, ko je delo zaposlenega v zvezi z določenim kratkoročnim zaslužkom opravljeno.

## NEKRATKOROČNI ZASLUŽKI ZAPOSLENIH

Rezervacije za odpravnine in jubilejne nagrade

Družba je v bilanci stanja pripoznala rezervacije iz naslova bodočih obveznosti do zaposlenih za jubilejne nagrade, ki so izračunane v skladu s kolektivno pogodbo dejavnosti, in zakonsko določene odpravnine ob upokojevanju zaposlenih. Spremembe v rezervacijah za odpravnine in jubilejne nagrade se pripoznajo v izkazu poslovnega izida, aktuarski dobiček pa v kapitalu. Podlaga za oblikovanje rezervacij je bilo v letu 2015 aktuarsko poročilo pooblaščene aktuarke.
Izračun je pripravljen na način, da je za vsakega zaposlenega upoštevan strošek odpravnine pri upokojitvi, ki mu pripada po kolektivni pogodbi, ter strošek vseh pričakovanih jubilejnih nagrad po stanju na dan 31. 12. 2015. Pri izračunih so upoštevana aktualna zakonsko sprejeta določila glede pogojev upokojevanja, ocenjena fluktuacija zaposlenih in ustrezna diskontna stopnja, ki omogoča opredelitev sedanje vrednosti vseh bodočih pričakovanih izplačil iz naslova odpravnin in jubilejnih nagrad.

## REZERVACIJE

Rezervacije se pripoznajo, če ima družba zaradi preteklega dogodka pravne ali posredne obveze, ki jih je mogoče zanesljivo oceniti, in če je verjetno, da bo pri poravnavi obveze potreben odtok dejavnikov, ki omogočajo gospodarske koristi.

Rezervacija za stroške kočljivih pogodb se pripozna, ko neizogibni stroški izpolnjevanja pogodbenih obveznosti po tej pogodbi presegajo pričakovane gospodarske koristi, ki jih je družba deležna na podlagi pogodbe. Rezervacije se merijo po sedanji vrednosti pričakovanih stroškov prekinitve pogodbe oziroma pričakovanih stroškov nadaljevanja pogodbenega razmerja, in sicer po nižji od obeh.

## PRIHODKI OD PRODAJE MATERIALA, BLAGA IN STORITEV

Prihodki od prodaje trgovskega blaga in materiala se pripoznajo v izkazu poslovnega izida v trenutku, ko je kupec prevzel vsa pomembna tveganja in koristi, povezana z lastništvom trgovskega blaga in materiala. Prihodki od opravljenih storitev se v izkazu poslovnega izida pripoznajo glede na stopnjo dokončanosti posla na dan poročanja.

Prihodki od prodaje trgovskega blaga, materiala in storitev se merijo na podlagi prodajnih cen, navedenih v računih ali drugih listinah, zmanjšanih za vračila in popuste, odobrene ob prodaji ali kasneje, tudi zaradi zgodnejšega plačila.

Prenos tveganj in koristi je odvisen od določil posamezne kupoprodajne pogodbe, praviloma pa do prenosa pride v trenutku, ko je blago odpremljeno iz skladišča.

## DRŽAVNE PODPORE

Prihodki iz naslova državnih podpor se v začetku pripoznajo v računovodskih izkazih kot odloženi prihodki, ko obstaja sprejemljivo zagotovilo, da bo družba prihodke prejela in da bo izpolnila pogoje v zvezi z njimi. Državne podpore, prejete za kritje stroškov, se pripoznavajo dosledno kot prihodki v obdobjih, v katerih nastajajo zadevni stroški, ki naj bi jih ti prihodki nadomestili. S sredstvi povezane državne podpore se v izkazu poslovnega izida pripoznavajo dosledno, in sicer med drugimi prihodki iz poslovanja v dobi koristnosti posameznega sredstva.

## FINANČNI PRIHODKI IN FINANČNI ODHODKI

Finančni prihodki obsegajo obresti od naložb, prihodke od dividend, prihodke od odsvojitve finančnih sredstev, ki so na razpolago za prodajo, in spremembe poštene vrednosti finančnih sredstev po pošteni vrednosti skozi poslovni izid. Prihodki od obresti se pripoznajo ob njihovem nastanku. Prihodki od dividend se pripoznajo na dan, ko je uveljavljena delničarjeva pravica do plačila.
Finančni odhodki obsegajo stroške izposojanja, negativne tečajne razlike, spremembe poštene vrednosti finančnih sredstev po pošteni vrednosti skozi poslovni izid in izgube zaradi oslabitve vrednosti finančnih sredstev.

## DAVEK IZ DOBIČKA

Davek iz dobička poslovnega leta vključuje odmerjeni in odloženi davek. Davek od dobička se izkaže v izkazu poslovnega izida.

## ČISTI DOBIČEK NA DELNICO

Družba izkazuje osnovno dobičkonosnost delnice, ki jo izračuna tako, da dobiček, ki pripada navadnim delničarjem, deli s številom navadnih delnic, brez lastnih delnic.

## DAVČNA POLITIKA

Davčni izkazi družbe Kostak so pripravljeni v skladu s slovenskimi računovodskimi standardi in Zakonom o davku od dohodkov pravnih oseb.

## SPREMEMBE SLOVENSKE DAVČNE ZAKONODAJE V LETU 2015

V letu 2015 so bile spremenjene določbe Zakona o davku od dohodkov pravnih oseb, ki so vplivale na davčne izkaze družbe. Davčna osnova družbe je dobiček kot presežek prihodkov nad odhodki po Zakonu o davku od dohodkov pravnih oseb, pri čemer se kot osnova za pripoznavanje v davčnem obračunu še vedno pripoznavajo prihodki in odhodki, prikazani v izkazu poslovnega izida, ugotovljeni na podlagi zakona ali računovodskih standardov.

## ODLOŽENI DAVEK

Pri izkazovanju odloženega davka se uporablja metoda obveznosti po bilanci stanja, pri čemer se upoštevajo začasne razlike med knjigovodsko vrednostjo sredstev in obveznostmi za potrebe finančnega poročanja ter vrednostmi za potrebe davčnega poročanja. Odložena terjatev za davek se pripozna v višini verjetnega razpoložljivega prihodnjega obdavčljivega dobička, v breme katerega bo v prihodnje mogoče uporabiti odloženo terjatev. Odložene terjatve za davek se zmanjšajo za znesek, za katerega ni več verjetno, da bo zanj mogoče uveljavljati davčno olajšavo, povezano s sredstvom.

Družba je odložene davke na dan 31. 12. 2015 preračunala po stopnji 17 %, ki se je za obračun davka od dobička pravnih oseb začela uporabljati 1. 1. 2013 in bo veljala tudi v prihodnjih letih. V letu 2015 je družba oblikovala in odpravljala odložene davke iz naslednjih naslovov:

- razlik v popravkih vrednosti terjatev,
- razlik v vrednosti rezervacij,
- davčne izgube.

Družba v prihodnjem obdobju ne pričakuje dogodkov, ki bi pomembno vplivali na oceno vrednosti.

## POROČANJE PO ODSEKIH

Družba ni opredelila poslovnih odsekov, saj svojih dejavnosti ne opravlja v drugih državah. Zaradi tega družba za leto 2015 ne prikazuje informacij o poslovanju niti po poslovnih niti po geografskih odsekih.

## NALOŽBA V ODVISNO DRUŽBO

Obvladujoča družba Kostak je v maju 2015 realizirala naložbo v 100 % kapitalski delež družbe Gitri v višini 95.000 EUR.

## SPREMEMBE RAČUNOVODSKIH PREDPISOV

V letu 2015 ni bilo sprememb v računovodskih predpisih za gospodarske družbe.

## POJASNILA K RAČUNOVODSKIM IZKAZOM DRUŽBE

### 1. ČISTI PRIHODKI OD PRODAJE

| v EUR | 2015 | 2014 |
|---|---|---|
| Prihodki od prodaje materiala in blaga | 2.716.731 | 3.419.899 |
| Prihodki od prodaje storitev | 42.766.453 | 43.252.998 |
| Prihodki od prodaje proizvodov | 2.042.639 | 345.840 |
| Prihodki od ostale prodaje | 901.138 | 320.451 |
| ČISTI PRIHODKI OD PRODAJE | 48.426.961 | 47.339.188 |
| Usredstveni lastni proizvodi in storitve | 300.525 | 461.749 |
| SKUPAJ ČISTI PRIHODKI OD PRODAJE | 48.727.486 | 47.800.937 |

### 2. DRUGI POSLOVNI PRIHODKI (S PREVREDNOTOVALNIMI POSLOVNIMI PRIHODKI)

| v EUR | 2015 | 2014 |
|---|---|---|
| Dobiček pri prodaji OS | 17.179 | 499 |
| Prihodki od odprave in porabe rezervacij | 669.409 | 169.517 |
| Prihodki od odprave odloženih prihodkov | 65.595 | 55.458 |
| Prihodki od odprave popravkov terjatev | 137.136 | 17.495 |
| Prihodki od odškodnin | 171.336 | 197.895 |
| Ostali poslovni prihodki | 341.450 | 65.405 |
| DRUGI POSLOVNI PRIHODKI | 1.402.105 | 506.269 |

### 3. STROŠKI PO NARAVNIH VRSTAH

| v EUR | 2015 | 2014 |
|---|---|---|
| Stroški blaga, materiala in storitev | 39.055.846 | 36.954.170 |
| Stroški dela | 8.627.192 | 8.160.692 |
| Amortizacija | 1.085.738 | 859.842 |
| Prevrednotovalni poslovni odhodki pri NOS in OOS | 125.180 | 2.001 |
| Slabitve in odpisi terjatev | 189.908 | 416.610 |
| Oblikovanje rezervacij (dana jamstva) | 86.891 | 96.916 |
| Drugi poslovni odhodki | 310.034 | 331.674 |
| STROŠKI PO NARAVNIH VRSTAH | 49.480.789 | 46.821.905 |
| Sprememba vrednosti zalog | -383.506 | -50.631 |
| SKUPAJ STROŠKI PO NARAVNIH VRSTAH | 49.097.283 | 46.771.274 |

### 4. STROŠKI BLAGA, MATERIALA IN STORITEV

Pomembnejše postavke stroškov po naravnih vrstah

| v EUR | 2015 | 2014 |
|---|---|---|
| Nabavna vrednost prodanega blaga | 2.215.674 | 2.924.082 |
| Stroški porabljenega materiala | 5.539.576 | 4.910.669 |
| – stroški materiala | 4.381.625 | 3.785.929 |
| – stroški energije | 935.495 | 962.861 |
| – stroški nadomestnih delov za OS | 89.013 | 72.503 |
| – stroški odpisa DI | 64.218 | 48.171 |
| – ostali stroški materiala | 69.226 | 41.205 |
| Stroški storitev | 31.300.596 | 29.119.419 |
| – stroški storitev pri proizvajanju proizvodov in storitev | 26.963.552 | 25.458.842 |
| – stroški transportnih storitev | 724.681 | 522.054 |
| – stroški storitev v zvezi z vzdrževanjem OS | 331.832 | 275.818 |
| – najemnine | 1.992.554 | 1.749.395 |

| | | |
|---|---|---|
| – povračila stroškov zaposlenim (prevoz in dnevnice) | 78.243 | 65.751 |
| – stroški plačilnega prometa, bančni stroški, zavarovalne p. | 564.753 | 502.023 |
| – stroški intelektualnih in osebnih storitev | 360.262 | 254.068 |
| – stroški sejmov, reklame | 158.849 | 184.249 |
| – storitve fizičnih oseb (pogodbe o delu, avtorske pogodbe) | 96.766 | 67.732 |
| – drugi stroški storitev | 29.104 | 39.487 |
| STROŠKI BLAGA, MATERIALA IN STORITEV | 39.055.846 | 36.954.170 |

## 5. STROŠKI DELA

| v EUR | 2015 | 2014 |
|---|---|---|
| Stroški plač | 6.094.264 | 5.751.649 |
| Stroški socialnih zavarovanj | 430.673 | 506.642 |
| Stroški pokojninskih zavarovanj | 770.216 | 631.959 |
| Drugi stroški dela | 1.332.039 | 1.270.442 |
| – regres | 397.681 | 362.417 |
| – prevoz na delo | 353.271 | 305.885 |
| – prehrana | 487.597 | 439.067 |
| – solidarnostna pomoč | 19.029 | 10.370 |
| – odpravnina, jubilejna nagrada | 9.133 | 9.602 |
| – rezervacije za jubilejne nagrade in odpravnine | 65.328 | 142.938 |
| – drugi prejemki in ugodnosti | 0 | 163 |
| STROŠKI DELA | 8.627.192 | 8.160.692 |

Družba upošteva določila Kolektivne pogodbe komunalnih dejavnosti in Podjetniške kolektivne pogodbe družbe. Povprečna bruto plača na zaposlenega v družbi je za leto 2015 znašala 1.423 EUR. Vsem zaposlenim je bil v maju 2015 izplačan regres za letni dopust v (bruto) znesku 791 EUR na delavca, konec leta pa še v višini 287 EUR (bruto). Izplačila po pogodbah o delu so bila izplačana le osebam, ki občasno opravljajo nekatera dela (izvajanje pogrebne službe, remont NEK) in so znašala 63.943 EUR. Povprečno število zaposlenih v družbi med letom (izračunano na podlagi realiziranih ur) znaša 357 (v letu 2014 je bilo povprečno število zaposlenih 324).

## 6. DRUGI POSLOVNI ODHODKI

| v EUR | 2015 | 2014 |
|---|---|---|
| Oblikovanje rezervacij (dana jamstva) | 86.891 | 96.916 |
| Dajatve, ki niso odvisne od stroškov dela | 176.494 | 178.944 |
| Izdatki za varstvo okolja | 59.423 | 55.107 |
| Nagrade dijakom in študentom na praksi | 3.706 | 2.849 |
| Štipendije dijakom in študentom | 9.091 | 11.050 |
| Ostali stroški | 61.320 | 83.724 |
| DRUGI POSLOVNI ODHODKI | 396.925 | 428.590 |

## STROŠKI PO FUNKCIONALNIH SKUPINAH

| v EUR | Dejavnosti GJS | Tržne dejavnosti | 2015 | 2014 |
|---|---|---|---|---|
| Nabavna vrednost prod. blaga | | 2.215.674 | 2.215.674 | 2.924.082 |
| Proizvajalni stroški prod. količin | 7.530.492 | 38.052.257 | 45.582.749 | 42.194.759 |
| Sprememba vrednosti zalog | | -383.506 | -383.506 | -50.632 |
| Stroški prodajanja | | 51.956 | 51.956 | 53.899 |
| Stroški splošnih dejavnosti | 717.952 | 1.004.762 | 1.722.714 | 1.584.225 |
| Drugi stroški | | 343.943 | 343.943 | 331.961 |
| STROŠKI PO FUNKC. SKUPINAH | 8.248.444 | 41.285.086 | 49.533.530 | 47.038.294 |

## 7. FINANČNI PRIHODKI IN ODHODKI

| v EUR | 2015 | 2014 |
|---|---|---|
| Prihodki iz posojil | 20.208 | 19.634 |
| Prejete dividende in drugi deleži v dobičku | 15.095 | 5.760 |
| Drugi finančni prihodki | 76.109 | 19.663 |
| FINANČNI PRIHODKI | 111.412 | 45.057 |
| Odhodki za obresti | -236.492 | -163.783 |
| Spremembe poštene vrednosti finančnih naložb | 0 | 0 |
| Drugi finančni odhodki | -63.199 | -71.182 |
| FINANČNI ODHODKI | -299.691 | -234.965 |
| NETO FINANČNI IZID | -188.279 | -189.908 |

## 8. DRUGI PRIHODKI IN ODHODKI

| v EUR | 2015 | 2014 |
|---|---|---|
| Izterjane odpisane terjatve | 2.113 | 333 |
| Druge neobičajne postavke | 17.703 | 55.618 |
| DRUGI PRIHODKI | 19.816 | 55.951 |
| Denarne kazni | -2.126 | -5.000 |
| Odškodnine | -116.489 | -7.237 |
| Drugi odhodki in donacije | -17.942 | -19.819 |
| DRUGI ODHODKI | -136.557 | -32.056 |
| NETO DRUGI PRIHODKI/ODHODKI | -116.741 | 23.895 |

## 9. DAVEK IZ DOBIČKA

| v EUR | 2015 | 2014 |
|---|---|---|
| Dobiček pred davkom | 727.288 | 1.369.919 |
| Popravek prihodkov – zmanjšanje | -282.620 | -42.946 |
| Popravek prihodkov – povečanje | 0 | 0 |
| Popravek odhodkov – zmanjšanje | 553.826 | 813.514 |
| Popravek odhodkov – povečanje | -60.244 | -82.769 |
| Povečanje davčne osnove (uveljavljene olajšave, dividende) | 1.814 | 288 |
| Davčne olajšave | -714.513 | -1.208.667 |
| Davčna osnova | 225.551 | 849.339 |
| Davek iz dobička | 38.344 | 144.388 |
| Odloženi davek | 10.354 | -68.143 |
| DAVEK V IZKAZU POSLOVNEGA IZIDA | 48.698 | 76.245 |

Odloženi davki

Odloženi davki so izračunani na podlagi začasnih razlik po metodi obveznosti po bilanci stanja z uporabo davčne stopnje 17 %, ki je stopila v veljavo s 1. 1. 2013.

| v EUR | Stanje 31.12.2014 | Črpanje | Oblikovanje | Stanje 31.12.2015 |
|---|---|---|---|---|
| Poslovne terjatve | 158.706 | 21.318 | 32.113 | 169.501 |
| Rezervacije | 104.319 | 35.825 | 14.675 | 83.169 |
| ODLOŽENI DAVKI | 263.025 | 57.143 | 46.788 | 252.670 |

## 10. ČISTI DOBIČEK

| v EUR | 2015 | 2014 |
|---|---|---|
| Poslovni prihodki | 50.513.097 | 48.357.837 |
| Poslovni odhodki | 49.480.789 | 46.821.905 |
| Finančni prihodki | 111.412 | 45.057 |
| Finančni odhodki | 299.691 | 234.965 |
| Dobiček iz rednega delovanja | 844.029 | 1.346.024 |
| Drugi prihodki | 19.816 | 55.951 |
| Drugi odhodki | 136.557 | 32.056 |
| Dobiček zunaj rednega delovanja | -116.741 | 23.895 |
| Dobiček pred davkom | 727.288 | 1.369.919 |
| Davek iz dobička | 38.344 | 144.388 |
| Odloženi davek | 10.354 | -68.143 |
| ČISTI DOBIČEK | 678.590 | 1.293.674 |

Čisti dobiček leta 2015 znaša 678.590 EUR. Na podlagi sklepa uprave in v soglasju nadzornega sveta je bilo 50 % čistega dobička obračunskega obdobja v višini 339.295 EUR razporejenega v druge rezerve iz dobička.

Čisti dobiček po preračunu kapitala na podlagi rasti cen življenjskih potrebščin

| v EUR | Znesek kapitala | % rasti | Izračunan učinek | Povečan izid |
|---|---|---|---|---|
| KAPITAL* – preračun za koeficient rasti cen ŽP | 7.945.477 | -0,50 % | -39.727 | 718.317 |

* Povprečni kapital v letih 2014 in 2015.

## 11. OPREDMETENA OSNOVNA SREDSTVA

| v EUR | 2015 | 2014 |
|---|---|---|
| Zemljišča | 2.116.559 | 2.108.269 |
| Zgradbe | 1.935.979 | 1.943.682 |
| Proizvajalne naprave in stroji | 4.759.745 | 4.690.396 |
| Druge naprave in oprema | 262.751 | 96.812 |
| Sredstva v pridobivanju | 1.506.779 | 266.830 |
| NEPREMIČNINE, NAPRAVE IN OPREMA | 10.581.813 | 9.105.989 |

Gibanja opredmetenih osnovnih sredstev družbe

| v EUR | Zemljišča | Zgradbe | Oprema | Sredstva v pridobivanju | Skupaj |
|---|---|---|---|---|---|
| Nabavna vrednost | | | | | |
| Stanje 1.1.2015 | 2.108.269 | 3.162.150 | 11.552.887 | 266.830 | 17.090.136 |
| Nabava | 8.234 | 56.961 | 1.209.265 | 1.302.054 | 2.576.514 |
| Inventurni višek | | | | | 0 |
| Zmanjšanja | 56 | -4.482 | -936.784 | -62.105 | -1.003.315 |
| Stanje 31.12.2015 | 2.116.559 | 3.214.629 | 11.825.368 | 1.506.779 | 18.663.335 |
| | | | | | 0 |
| Popravek vrednosti | | | | | 0 |
| Stanje 1.1.2015 | | 1.218.469 | 6.765.679 | | 7.984.148 |
| Amortizacija | | 60.181 | 872.599 | | 932.780 |
| Odtujitve in odpisi | | | -835.406 | | -835.406 |
| Stanje 31.12.2015 | | 1.278.650 | 6.802.872 | | 8.081.522 |
| | | | | | 0 |
| Neodpisana vrednost | | | | | 0 |
| Stanje 1.1.2015 | 2.108.269 | 1.943.681 | 4.787.208 | 266.830 | 9.105.988 |
| STANJE 31.12.2015 | 2.116.559 | 1.935.979 | 5.022.496 | 1.506.779 | 10.581.813 |

Bistvene spremembe opredmetenih osnovnih sredstev v letu 2015 so naslednje:

- realizirane so nove nabave v višini 2.534.296 EUR,
- odpisi sredstev po letnem popisu zaradi uničenja v višini 1.392 EUR, medletni odpisi sredstev v višini 124.298 EUR,
- obračunana amortizacija v višini 932.780 EUR,
- oslabitve opredmetenih osnovnih sredstev v letu 2015 niso bile potrebne.

Knjigovodske vrednosti opredmetenih osnovnih sredstev v materialno pomembnih zneskih ustrezajo njihovi nadomestitveni vrednosti. Na dan 31. 12. 2015 znašajo obveznosti do dobaviteljev, povezane s pridobitvijo osnovnih sredstev, 883.118 EUR.

Opredmetena osnovna sredstva v finančnem najemu

| v EUR | 2015 | 2014 |
|---|---|---|
| Proizvajalne naprave in stroji | 2.545.792 | 2.105.202 |
| SREDSTVA V FINANČNEM NAJEMU | 2.545.792 | 2.105.202 |

Bistvene lastnosti osnovnih sredstev v finančnem najemu v letu 2015 so naslednje:

- realizirana povečanja v višini 806.478 EUR,
- obračunana amortizacija v višini 299.124 EUR,
- prenos sredstev (iz sredstev v finančnem najemu na opremo) v višini 66.764 EUR,
- oslabitve sredstev v finančnem najemu v letu 2015 niso bile potrebne.

Knjigovodske vrednosti sredstev v finančnem najemu v materialno pomembnih zneskih ustrezajo njihovi nadomestitveni vrednosti.

## 12. NEOPREDMETENA SREDSTVA

| v EUR | 2015 | 2014 |
|---|---|---|
| Dolgoročne premoženjske pravice | 101.942 | 78.641 |
| Dolgoročno odloženi stroški razvijanja | 242.080 | 332.840 |
| Dolgoročne AČR | 374.043 | 3.196 |
| NEOPREDMETENA SREDSTVA | 718.065 | 414.677 |

Neopredmetena dolgoročna sredstva predstavljajo kupljene licence za uporabo računalniških programov, premoženjsko pravico do izrabe naravnega bogastva, dolgoročno odložene stroške razvijanja in dolgoročne aktivne časovne razmejitve.

Gibanja neopredmetenih sredstev družbe

| v EUR | Premoženjske pravice | Dolgoročne AČR | Odloženi stroški razvijanja | Skupaj |
|---|---|---|---|---|
| Nabavna vrednost | | | | |
| Stanje 1.1.2015 | 356.962 | 3.196 | 453.800 | 813.958 |
| Pridobitve | 72.074 | 432.119 | | 504.193 |
| Zmanjšanje | | -61.272 | | -61.272 |
| Stanje 31.12.2015 | 429.036 | 374.043 | 453.800 | 1.256.879 |
| | | | | |
| Popravek vrednosti | | | | |
| Stanje 1.1.2015 | 278.321 | 0 | 120.960 | 399.281 |
| Odtujitve | | 0 | | 0 |
| Amortizacija | 48.773 | | 90.760 | 139.533 |
| Stanje 31.12.2015 | 327.094 | 0 | 211.720 | 538.814 |
| | | | | |
| Neodpisana vrednost | | | | |
| Stanje 1.1.2015 | 78.641 | 3.196 | 332.840 | 414.677 |
| STANJE 31.12.2015 | 101.942 | 374.043 | 242.080 | 718.065 |

Bistvene spremembe na neopredmetenih sredstvih v letu 2015 so naslednje:

- nove naložbe NOS in dolgoročnih AČR v višini 504.193 EUR,
- zmanjšanje vrednosti dolgoročnih AČR v višini 61.272 EUR,
- obračunana amortizacija v višini 139.533 EUR,
- oslabitve neopredmetenih sredstev v letu 2015 niso bile potrebne.

Knjigovodske vrednosti neopredmetenih sredstev v materialno pomembnih zneskih ustrezajo njihovi nadomestitveni vrednosti.

## 13. NALOŽBENE NEPREMIČNINE

| v EUR | 2015 | 2014 |
|---|---|---|
| Naložbene nepremičnine (poslovni objekt CKŽ 47) | 387.275 | 395.232 |
| Naložbene nepremičnine (poslovni objekt Valvazorjeva) | 278.588 | 284.055 |
| NALOŽBENE NEPREMIČNINE | 665.863 | 679.287 |

Kot naložbeno nepremičnino smo razporedili objekt na naslovu CKŽ 47 in stanovanjski objekt Valvazorjevo nabrežje 9 in 10, kjer ima družba v lasti 6 stanovanj. Objekt na CKŽ 47 in stanovanja so dana v poslovni najem. V letu 2015 je bila najemnina obračunana v višini 35.565 EUR.

Bistvene spremembe naložbenih nepremičnin v letu 2015 so naslednje:

- odtujitve niso bile realizirane,
- obračunana amortizacija v višini 13.425 EUR,
- oslabitve naložbenih nepremičnin v letu 2015 niso bile potrebne.

Knjigovodske vrednosti naložbenih nepremičnin v materialno pomembnih zneskih ustrezajo njihovi nadomestitveni vrednosti.

## 14. FINANČNE NALOŽBE

Dolgoročne finančne naložbe razen posojil

| v EUR | 2015 | 2014 |
|---|---|---|
| Dolgoročne finančne naložbe | | |
| - Delnice in deleži v družbah v skupini | 2.136.917 | 2.041.917 |
| - Druge delnice in deleži | 237.648 | 237.986 |
| DOLGOROČNE FINANČNE NALOŽBE | 2.374.565 | 2.279.903 |

Pomembnejše spremembe na deležih:

- prevrednotenje finančne naložbe v delnice Zavarovalnice Triglav na tržno vrednost na dan 31. 12. 2015 v višini 338 EUR,
- naložba v kapitalski delež odvisne družbe Gitri v višini 95.000 EUR.

Gibanje dolgoročnih finančnih naložb razen posojil

| v EUR | Deleži v podjetjih v skupini | Druge delnice in deleži | Skupaj |
|---|---|---|---|
| Stanje 1.1.2015 | 2.041.917 | 237.986 | 2.279.903 |
| Povečanje | 95.000 | 0 | 95.000 |
| Prevrednotenje v tekočem letu | 0 | -338 | -338 |
| Stanje 31.12.2015 | 2.136.917 | 237.648 | 2.374.565 |
| Popravek vrednosti | | 0 | 0 |
| Čista vrednost 1.1.2015 | 2.041.917 | 237.986 | 2.279.903 |
| ČISTA VREDNOST 31.12.2015 | 2.136.917 | 237.648 | 2.374.565 |

Naložbe v odvisne družbe v skupini

| v EUR | Delež lastništva | Vrednost 2015 | Vrednost 2014 |
|---|---|---|---|
| HPG Brežice | 100 % | 1.646.917 | 1.646.917 |
| Ansat | 100 % | 220.000 | 220.000 |
| Kostak GIP | 100 % | 175.000 | 175.000 |
| Gitri | 100 % | 95.000 | 0 |
| SKUPAJ | | 2.136.917 | 2.041.917 |

Družba najmanj enkrat na leto preverja, ali obstajajo kazalci za slabitve naložb v odvisne družbe. Družba je ugotovila, da ne obstaja potreba po slabitvi po stanju na dan 31. 12. 2015.

Naložbe v delnice in deleže v pridruženih in drugih družbah

| v EUR | Delež lastništva (v %) | Vrednost 2015 | Vrednost 2014 |
|---|---|---|---|
| Počitniška skupnost Krško | 0,53 | 482 | 482 |
| Tehnološki center Posavja Krško | 5,53 | 500 | 500 |
| Zavarovalnica Triglav, d. d. | 0,00 | 79.618 | 79.956 |
| ZEL-EN, d. o. o. | 12,46 | 154.098 | 154.098 |
| Embakom, d. o. o. | 12,5 | 1.000 | 1.000 |
| Tekod, d. o. o. | 16,0 | 1.200 | 1.200 |
| Kostak AG, d. o. o. | 10,0 | 750 | 750 |
| DELEŽI IN DELNICE | | 237.648 | 237.986 |

Družba ima v posesti deleže družb z omejeno odgovornostjo in delnice družb, ki kotirajo in ne kotirajo na borzi ter jih družba namerava posedovati dlje kot eno leto. Delnice, ki

ne kotirajo, in deleži so vrednoteni po nabavnih vrednostih, ki se po pridobitvi praviloma ne spreminja.
Delnice Zavarovalnice Triglav so bile konec leta 2008 uvrščene v redno kotacijo na Ljubljanski borzi, zato smo jih prerazvrstili med dolgoročne finančne naložbe, razporejene in izmerjene po pošteni vrednosti prek kapitala. Ugotovljena razlika med pošteno vrednostjo na zadnji dan leta 2015 v višini 338 EUR je pripoznana v presežku iz prevrednotenja kapitala.

Knjigovodske vrednosti drugih dolgoročnih finančnih naložb v delnice in deleže v materialno pomembnih zneskih ustrezajo njihovi pošteni vrednosti, zato ocenjujemo, da ne obstaja potreba po slabitvi po stanju na dan 31. 12. 2015.

## 15. DOLGOROČNA POSOJILA IN DEPOZITI

| v EUR | 2015 | 2014 |
|---|---|---|
| Dolgoročni depoziti bankam | 212.210 | 230.672 |
| Druga dolgoročno vložena sredstva | 26.692 | 16.360 |
| DOLGOROČNA POSOJILA IN DEPOZITI | 238.902 | 247.032 |

## 16. ODLOŽENE TERJATVE ZA DAVEK

| v EUR | 2015 | 2014 |
|---|---|---|
| Odložene terjatve za davek 1.1. | 263.026 | 194.883 |
| Odložene terjatve za davek | -10.355 | 68.142 |
| – rezervacije za jubilejne nagrade in odpravnine | 2.876 | 4.556 |
| – rezervacije za dane garancije | -2.831 | 3.693 |
| – rezervacije za kočljive pogodbe | -21.195 | 0 |
| – popravki vrednosti terjatev | 10.795 | 59.893 |
| ODLOŽENE TERJATVE ZA DAVEK | 252.671 | 263.026 |

## 17. ZALOGE

| v EUR | 2015 | 2014 |
|---|---|---|
| Material | 356.713 | 324.348 |
| - surovine in material | 338.908 | 298.971 |
| - drobni inventar in zaščitna sredstva | 17.752 | 25.235 |
| - zaloge odpadnih olj in masti | 53 | 142 |
| Nedokončana proizvodnja | 454.096 | 0 |
| Proizvodi in trgovsko blago | 300.707 | 114.617 |
| - proizvodi | 262.898 | 50.631 |
| - trgovsko blago | 37.809 | 63.986 |
| ZALOGE | 1.111.516 | 438.965 |

Zaloge so na dan 31. 12. 2015 znašale 1.111.516 EUR in so se v primerjavi s stanjem na začetku leta 2015 povečale za 253 % (predvsem kot posledica povečanja zalog proizvodov in nedokončane proizvodnje, gradnje za trg).

Ob letnem popisu konec leta 2015 so bili ugotovljeni in knjiženi:

- pri zalogah materiala – odpisi materiala v višini 1.102 EUR, višek v višini 3.267 EUR in manko v višini 2.830 EUR,
- pri zalogah trgovskega blaga - manko v višini 12 EUR,
- pri zalogah proizvodov - višek v višini 6.640 EUR in manko v višini 3.685 EUR.

Izkazana knjigovodska vrednost zalog ne presega čiste iztržljive vrednosti zalog.

## 18. KRATKOROČNE POSLOVNE TERJATVE

| v EUR | 2015 | 2014 |
|---|---|---|
| Kratkoročne poslovne terjatve do družb v skupini | 165.573 | 186.105 |
| Kratkoročne poslovne terjatve do kupcev | 7.397.460 | 9.972.439 |
| Kratkoročne poslovne terjatve do drugih | 632.733 | 420.470 |
| KRATKOROČNE POSLOVNE TERJATVE | 8.195.766 | 10.579.014 |

Gibanje terjatev

| v EUR | Bruto vrednost | Popravek vrednosti | Čista vrednost 2015 |
|---|---|---|---|
| Terjatve do kupcev (120, 121) | 8.532.865 | 969.832 | 7.563.033 |
| Terjatve za obresti (150, 155) | 167.935 | 161.486 | 6.449 |
| Terjatve do drugih (16, 13) | 626.284 | 0 | 626.284 |
| SKUPAJ TERJATVE | 9.327.084 | 1.131.318 | 8.195.766 |

Knjigovodske vrednosti vseh terjatev do kupcev in drugih terjatev v materialno pomembnih zneskih ustrezajo njihovi pošteni vrednosti. Terjatve so vrednotene po odplačni vrednosti. V letu 2015 je bil izvršen popravek vrednosti terjatev do kupcev prek poslovnega izida v višini 188.901 EUR. Stanje popravkov vrednosti terjatev do kupcev se je zaradi odprave njihove oslabitve v letu 2015 zmanjšalo za prejeta plačila v višini 137.136 EUR in za odpise terjatev v višini 37.406 EUR.

Kratkoročne terjatve do drugih se v večjem delu nanašajo na terjatve do države, pretežno iz naslova davka na dodano vrednost in davka od dohodkov pravnih oseb.

Gibanje popravka poslovnih terjatev je prikazano v pojasnilu št. 30.

## 19. KRATKOROČNO DANA POSOJILA IN DEPOZITI

| v EUR | 2015 | 2014 |
|---|---|---|
| Dani kratkoročni depoziti bankam | 36.967 | 219.196 |
| Dana kratkoročna posojila | 1.266.749 | 442.500 |
| DANA POSOJILA IN DEPOZITI | 1.303.716 | 661.696 |

## 20. DENAR IN DENARNI USTREZNIKI

| v EUR | 2015 | 2014 |
|---|---|---|
| Denarna sredstva v blagajni | 1.751 | 1.758 |
| – gotovina v blagajni | 355 | 339 |
| – plačilne kartice in denar na poti | 1.396 | 1.419 |
| Denarna sredstva na TRR v bankah | 67.664 | 130.595 |
| DENAR in DENARNI USTREZNIKI | 69.415 | 132.353 |

## 21. KRATKOROČNE AKTIVNE ČASOVNE RAZMEJITVE

| v EUR | Začetno stanje | Oblikovanje v letu 2015 | Odprava v letu 2015 | Stanje 31.12.2015 |
|---|---|---|---|---|
| Kratkoročno odloženi stroški | 26.980 | 416.548 | 419.884 | 23.644 |
| Kratkoročno odloženi stroški po gradbenih pogodbah | 359.923 | 147.000 | 341.444 | 165.479 |
| Kratkoročno odloženi stroški garan. za notifikacijo | 0 | 12.345 | 0 | 12.345 |
| Kratkoročno odloženi stroški lahka frakcija | 0 | 587.856 | 572.659 | 15.197 |
| DDV od prejetih predujmov | 27.057 | 3.937 | 12.948 | 18.046 |
| AČR | 413.960 | 1.167.686 | 1.346.935 | 234.711 |

## 22. KAPITAL

| v EUR | 2015 | 2014 |
|---|---|---|
| I. Vpoklicani kapital | 4.000.000 | 4.000.000 |
| a) osnovni kapital | 4.000.000 | 4.000.000 |
| b) nevpoklicani kapital | 0 | 0 |
| II. Kapitalske rezerve | 459.970 | 459.970 |
| III: Rezerve iz dobička | 2.443.379 | 2.104.084 |
| 1. Zakonske rezerve | 326.772 | 326.772 |
| 2. Rezerve za lastne deleže | 0 | 0 |
| 3. Lastne delnice | 0 | 0 |
| 4. Statutarne rezerve | 0 | 0 |
| 5. Druge rezerve iz dobička | 2.116.607 | 1.777.312 |
| IV. Presežek iz prevrednotenja | -9.791 | -46.393 |
| V. Preneseni čisti poslovni izid | 965.610 | 576.622 |
| VI. Čisti poslovni izid poslovnega leta | 339.295 | 598.207 |
| KAPITAL | 8.198.463 | 7.692.490 |

Osnovni kapital

Osnovni kapital družbe sestavlja 40.000 navadnih imenskih delnic. Delnice so enega razreda, prva in edina izdaja delnic je potekala v letu 1995.

Lastne delnice in delnice v lasti odvisnih družb

Na dan 31. 12. 2015 je imela odvisna družba HPG Brežice v lasti 862 delnic (2,2 % osnovnega kapitala družbe).

Rezerve

Rezerve družbe sestavljajo kapitalske, zakonske in druge rezerve iz dobička. Kapitalske in zakonske rezerve so vezane rezerve, ki jih ni možno uporabiti za izplačilo dividend in drugih deležev v dobičku. Druge rezerve iz dobička sestavljajo preostanki zadržanih dobičkov preteklih let in prerazporejeni dobiček tekočega leta. Glede na zakonske možnosti je družba v letu 2015 druge rezerve iz dobička povečala za 339.295 EUR, kar je 50 % ustvarjenega čistega dobička v letu 2015.
Negativni presežek iz prevrednotenja se je v letu 2015 povečal za spremembo poštene vrednosti naložbe v delnice Zavarovalnice Triglav v višini 338 EUR in zmanjšal za oblikovanje rezervacij za aktuarske dobičke pozaposlitvenih zaslužkov zaposlenih v višini 36.941 EUR.

## Največji delničarji

Pet največjih delničarjev je imelo na dan 31. 12. 2015 v lasti 79,3 % družbe.

| Največji delničarji | Država | Št. delnic | % |
|---|---|---|---|
| Občina Krško | Slovenija | 17.200 | 43,00 |
| Žarn Krško, d. o. o. | Slovenija | 5.198 | 13,00 |
| Arh, d. o. o | Slovenija | 4.600 | 11,50 |
| Franc Kelhar | Slovenija | 3.191 | 7,98 |
| Občina Kostanjevica na Krki | Slovenija | 1.538 | 3,85 |
| SKUPAJ | | 31.727 | 79,32 |

## Delnice v lasti članov uprave

| Ime in priimek | Delnice | % |
|---|---|---|
| Miljenko Muha - predsednik uprave | 559 | 1,40 |

## Zadržani dobički

Na povečanje zadržanih dobičkov družbe je vplival čisti dobiček iz leta 2014 v višini 598.207 EUR in prenos sorazmernega dela aktuarskih preračunov rezervacij za odpravnino v višini 2.781 EUR. Zmanjšanje pa je prineslo izplačilo dividend v višini 212.000 EUR.

## Pregled zadržanih dobičkov

| v EUR | |
|---|---|
| Del čistega dobička leta 2011 | 18.887 |
| Del čistega dobička leta 2012 | 121.011 |
| Nerazporejeni del čistega dobička leta 2013 | 224.724 |
| Nerazporejeni del čistega dobička leta 2014 | 598.207 |
| Prenos sorazmernega dela aktuarskih preračunov 2015 | 2.781 |
| ZADRŽANI DOBIČEK | 965.610 |

## Bilančni dobiček

Bilančni dobiček družbe na dan 31. 12. 2015 znaša 1.304.905 EUR. Sestavljajo ga preostanki zadržanih dobičkov preteklih let (2011—2014) v višini 965.610 EUR in nerazporejeni dobiček tekočega leta v višini 339.295 EUR.

## Dividende na delnico

V letu 2015 so bile izplačane dividende v skupnem znesku 212.000 EUR oziroma 5,3 EUR bruto na delnico. Predlagano izplačilo dividend za leto 2016 znaša 232.000 EUR (5,8 EUR na delnico), kar mora potrditi skupščina delničarjev.

## 23. ČISTI DOBIČEK NA DELNICO

| v EUR | 2015 | 2014 |
|---|---|---|
| Čisti dobiček | 678.590 | 1.293.674 |
| Število izdanih delnic | 40.000 | 40.000 |
| Število lastnih delnic | 0 | 0 |
| Število delnic brez lastnih delnic | 40.000 | 40.000 |
| ČISTI DOBIČEK NA DELNICO | 16,96 | 32,34 |

Čisti dobiček na delnico je v letu 2015 znašal 16,96 EUR. Čisti dobiček na delnico je izračunan tako, da je čisti poslovni izid deljen s številom delnic. Vse delnice, ki jih je družba izdala, so navadne imenske delnice.

## 24. FINANČNE OBVEZNOSTI

| v EUR | 2015 | 2014 |
|---|---|---|
| DOLGOROČNA POSOJILA | 2.804.373 | 2.697.489 |
| Bančna posojila | 1.966.905 | 1.947.333 |
| Finančni najem | 837.468 | 750.156 |
| KRATKOROČNA POSOJILA | 3.458.547 | 3.696.571 |
| Bančna posojila | 1.950.000 | 1.950.000 |
| Kratkoročni del finančnega najema | 554.397 | 394.599 |
| Kratkoročni del dolg. bančnih posojil | 954.150 | 1.351.972 |
| FINANČNE OBVEZNOSTI | 6.262.920 | 6.394.060 |

Dolgoročna posojila so najeta pri poslovnih bankah. Vse dolgoročne finančne obveznosti so nezapadle in zavarovane.

Del dolgoročnih posojil, ki zapade v plačilo v naslednjem poslovnem letu, je izkazan med kratkoročnimi obveznostmi. Obrestnih mer ne razkrivamo, ker menimo, da bi razkritje lahko povzročilo poslovno škodo.

Knjigovodske vrednosti dolgoročnih in kratkoročnih finančnih obveznosti v materialno pomembnih zneskih ustrezajo njihovi pošteni vrednosti.

Ročnost dolgoročnih finančnih obveznosti

| v EUR | Dolgoročna posojila | Finančni najemi | Skupaj |
|---|---|---|---|
| Od 1 do 2 leti | 1.859.864 | 982.163 | 2.842.027 |
| Od 2 do 3 leta | 853.333 | 163.932 | 1.017.265 |
| Od 3 do 5 let | 207.857 | 245.771 | 453.628 |
| OBVEZNOSTI | 2.921.054 | 1.391.866 | 4.312.920 |

Delež dolgoročnih finančnih obveznosti v finančnih obveznostih je na dan 31. 12. 2015 znašal 44,8 %.

## 25. OBVEZNOSTI ZA POZAPOSLITVENE ZASLUŽKE ZAPOSLENIH

| v EUR | Stanje 1.1.2015 | Oblikovanje | Črpanje in sproščanje | Stanje 31.12.2015 |
|---|---|---|---|---|
| Obveznosti za odpravnine | 401.952 | 42.993 | 67.178 | 377.767 |
| Obveznosti za jubilejne nagrade | 252.933 | 42.767 | 61.337 | 234.363 |
| OBVEZNOSTI ZA POZ. ZAS. ZAP. | 654.885 | 85.760 | 128.515 | 612.130 |

Izračun rezervacij za pozaposlitvene dolgoročne zaslužke zaposlenih temelji na aktuarskem izračunu, v katerem so bile upoštevane naslednje predpostavke:

- 3,12-odstotna letna diskontna stopnja, ki izhaja iz podatkov o donosnosti državnih obveznic Republike Slovenije (enaka diskontna stopnja kot v letu 2014),
- trenutno veljavne višine odpravnin in jubilejnih nagrad, določene v aktih,
- fluktuacija zaposlenih, ki je izračunana na podlagi dejanskih podatkov v letu 2015, v višini 3,9 %,
- smrtnost na osnovi zadnjih razpoložljivih tablic smrtnosti lokalne populacije.

Na dan 31. 12. 2015 znaša vrednost oblikovanih rezervacij za odpravnine in jubilejne nagrade 612.131 EUR. V letu 2015 so bile oblikovane rezervacije v breme poslovnega izida v višini 48.886 EUR in v breme kapitalskih postavk v višini 39.722 EUR. Poraba rezervacij za odpravnine in jubilejne nagrade je bila v višini 51.919 EUR.

## 26. DRUGE REZERVACIJE

| v EUR | Stanje 1.1.2015 | Oblikovanje | Črpanje in sproščanje | Stanje 31.12.2015 |
|---|---|---|---|---|
| Rezervacije za dana jamstva | 311.136 | 86.891 | 120.889 | 277.138 |
| Državne podpore – projekt RRP | 93.220 | 0 | 27.711 | 65.509 |
| Druge rezervacije (kočljive pog.) | 249.353 | 0 | 249.353 | 0 |
| Državne podpore – razvoj | 3.779 | 0 | 3.271 | 508 |
| REZERVACIJE IN DOLGOROČNE PČR | 657.488 | 86.891 | 401.224 | 343.155 |

Dolgoročne rezervacije za dana jamstva so oblikovane na osnovi izkušenj iz preteklih let v višini 3,5 % danih jamstev. Rezervacije za morebitne dodatne obveznosti niso oblikovane, ker niti verjetnosti niti obsega v času priprave računovodskih izkazov ni bilo mogoče zanesljivo oceniti.

Novo oblikovane in sproščene rezervacije so v izkazu poslovnega izida vključene med druge poslovne odhodke oziroma druge poslovne prihodke. Kratkoročno ni pričakovati bistvenih odstopanj od uporabljenih predpostavk, zato je tveganje ocenjeno kot nizko. Knjigovodske vrednosti dolgoročnih rezervacij z vidika materialno pomembnih zneskov ustrezajo sedanji vrednosti izdatkov, ki so po predvidevanjih potrebni za poravnavo obvez.

## 27. DOLGOROČNE PASIVNE ČASOVNE RAZMEJITVE

| v EUR | Stanje 1.1.2015 | Oblikovanje | Črpanje in sproščanje | Stanje 31.12.2015 |
|---|---|---|---|---|
| Brezplačen prenos zabojnikov | 4.484 | 1.615 | 2.113 | 3.986 |
| Prenova javne razsvetljave | 142.751 | 119.062 | 261.813 | 0 |
| Druge dolgoročne PČR | 5.900 | 0 | 0 | 5.900 |
| DOLGOROČNE PČR | 153.135 | 120.677 | 263.926 | 9.886 |

## 28. POSLOVNE OBVEZNOSTI

| v EUR | 2015 | 2014 |
|---|---|---|
| Kratkoročno prejeti predujmi | 90.333 | 50.483 |
| Kratkoročne obveznosti do družb v skupini | 559.835 | 331.635 |
| Kratkoročne obveznosti do dobaviteljev | 7.905.450 | 7.328.857 |
| Kratkoročne obveznosti do delavcev | 640.486 | 661.848 |
| Druge kratkoročne obveznosti | 525.913 | 382.444 |
| KRATKOROČNE POSLOVNE OBVEZNOSTI | 9.722.017 | 8.755.267 |
| Dolgoročne poslovne obveznosti | 265.317 | 309.961 |
| POSLOVNE OBVEZNOSTI | 9.987.334 | 9.065.228 |

Družba na dan 31. 12. 2015 ne izkazuje poslovnih obveznosti do članov nadzornega sveta. Do člana uprave in drugih lastnikov pa izkazuje obveznosti iz naslova obračunanih, še neizplačanih plač za mesec december 2015.

Obveznosti do delavcev so na dan 31. 12. 2015 izkazane za obveznosti iz naslova obračunanih, še neizplačanih plač za mesec december 2015. Druge obveznosti so predvsem obveznosti do državnih in drugih institucij.

## 29. POGOJNE OBVEZNOSTI V ZABILANČNI EVIDENCI

| v EUR | 2015 | 2014 |
|---|---|---|
| Hipoteke | 3.355.004 | 3.931.785 |
| Dane garancije | 12.475.940 | 11.601.956 |
| Dane izjave | 0 | 27.450 |
| Dane menice, izvršnice, poroštva | 7.113.607 | 6.284.250 |
| Odstopi terjatev v zavarovanje | 2.067.722 | 1.228.000 |
| DANA JAMSTVA | 25.012.273 | 23.073.441 |

Dana jamstva, ki so dane garancije, bianco menice, odstopi terjatev, dane izvršnice in poroštva, se nanašajo na posojila in garancije, izdane investitorjem za odpravo napak v garancijski dobi, za dobro izvedbo del in za resnost ponudbe.

Pod postavko hipoteke je izkazan znesek hipoteke na:
- zemljišču Stara vas in Leskovec za zavarovanje finančnega najema,
- zemljišču in objektih Žlapovec za zavarovanje posojil,
- objektu CKŽ 47, Valvazorjevo nabrežje, stavbah in zemljiščih Žlapovec za zavarovanje garancijskega limita.

Druge potencialne obveznosti

Družba na dan 31. 12. 2015 nima drugih potencialnih obveznosti. Vse znane obveznosti so vključene v računovodske izkaze.

Davčni organi lahko kadar koli v petih oz. desetih letih po poteku leta, v katerem je treba odmeriti davek, preverijo poslovanje družbe, kar lahko povzroči nastanek dodatne obveznosti plačila davka, zamudnih obresti in kazni iz naslova davka od dohodkov pravnih oseb ali drugih davkov ter dajatev. Družba ni seznanjena z okoliščinami, ki bi lahko povzročile morebitno obveznost iz tega naslova.

## 30. FINANČNI INSTRUMENTI IN FINANČNA TVEGANJA

Z aktivnim upravljanjem sledimo cilju pravočasnega prepoznavanja in odzivanja na potencialne nevarnosti. Pri obvladovanju finančnih tveganj nadaljujmo z ukrepi, ki so se v preteklosti že izkazali za uspešne, s procesi proučevanja in analiziranja pa strmimo k ukrepom, ki ta tveganja minimizirajo. Vsa obvladljiva tveganja upravljamo z ustreznimi mehanizmi, za njihovo obvladovanje pa so zadolžene različne organizacijske enote.

Pri svojem delovanju je družba izpostavljena naslednjim finančnim tveganjem:
- tveganju spremembe obrestnih mer,
- kreditnemu tveganju,
- likvidnostnemu tveganju.

Politika upravljanja s tveganji

Tveganja, ki se pojavljajo pri pripravi računovodskih izkazov, obvladujemo z jasnimi računovodskimi usmeritvami in njihovo dosledno uporabo, s primerno organizacijo računovodske funkcije, z rednimi letnimi zunanjimi revizijskimi pregledi delovanja notranjih kontrol, poslovnih procesov in poslovanja.

Družba je skladno z Zakonom o gospodarskih družbah zavezana k reviziji računovodskih izkazov. Namen revizije je povečati stopnjo zaupanja uporabnikov računovodskih izkazov. Revizor z ustreznimi revizijskimi postopki in metodami preveri računovodske izkaze in izrazi mnenje o tem, ali so v vseh pomembnih pogledih sestavljeni v skladu s primernim okvirom računovodskega poročanja.

V nadaljevanju navajamo politike upravljanja s finančnimi tveganji, podrobnejše obrazložitve s podatki in kazalniki pa so vključene v poglavje Upravljanje s tveganji v poslovnem delu letnega poročila.

Tveganje spremembe obrestnih mer

Izpostavljenost tveganju spremembe obrestnih mer v družbi tekoče spremljamo, saj finančne obveznosti izpostavljajo družbo obrestnemu tveganju v delu, ki se nanaša na denarni tok.

V letu 2015 smo pridobili novo dolgoročno posojilo, prav tako pa smo povečali višine kratkoročnih (revolving) posojil. Tveganje spremembe obrestnih mer, ki se nanašajo na možnost rasti stroškov financiranja pri posojilih, vezanih na spremenljivo obrestno mero, družba ustrezno spremlja in obvladuje. V družbi so dolgoročna in kratkoročna posojila vezana na medbančno obrestno mero Euribor.

Kreditno tveganje

V družbi nadaljujemo z ukrepi za zmanjševanje kreditnih tveganj. Ti ukrepi se nanašajo na redno spremljavo poslovnih partnerjev, pogodbena določila medsebojnih kompenzacij, redno spremljavo bonitete poslovnih partnerjev in aktivno izterjavo terjatev.

Izpostavljenosti kreditnemu tveganju

| v EUR | 2015 | 2014 |
|---|---|---|
| Terjatve do kupcev (konto 120, 121 neto vrednost) | 7.563.033 | 10.158.544 |
| Druge poslovne terjatve (dolgoročne in kratkoročne) | 632.733 | 420.470 |
| Terjatve za odloženi davek | 252.671 | 263.026 |
| Odloženi stroški – dolgoročne AČR | 374.043 | 3.196 |
| Kratkoročno odloženi stroški – kratkoročne AČR | 234.711 | 413.960 |
| Dana posojila in depoziti (dolgoročna in kratkoročna) | 1.542.618 | 908.728 |
| TERJATVE | 10.599.809 | 12.167.924 |

Terjatve do kupcev izhajajo od prodaje blaga in materiala, iz komunalnih, gradbenih ter ostalih storitev fizičnim in pravnim osebam. Kupci so razpršeni, tako da večinoma ni večje izpostavljenosti posameznemu kupcu. V družbi izvajamo stalen nadzor nad slabimi plačniki in preverjamo bonitete naših kupcev. Ukrepi pridobitve dodatnih zavarovanj, poostritve nadzora slabih plačnikov in dodatni postopki izterjave so ukrepi, ki jih v družbi predvidevamo ob zaznavi povečanih tveganj.

Terjatve do odvisnih družb so terjatve za zaračunane storitve in obresti v višini 168.223 EUR in dana posojila družbam v skupini Kostak (odvisnim družbam Ansat, Kostak GIP in Gitri) v višini 1.114.249 EUR.

Popravki terjatev

Višina popravkov terjatev je na dan 31. 12. 2015 znašala 969.832 EUR. Zaradi sprotnega spremljanja odprtih terjatev, bonitetnega ocenjevanja kupcev in aktivne izterjave terjatev ocenjujemo kreditno tveganje kot zelo nizko.

Analiza starosti terjatev do kupcev na dan poročanja (redne terjatve konto 120, 121)

| v EUR | Bruto vrednost 2015 | Popravek 2015 | Bruto vrednost 2014 | Popravek 2014 |
|---|---|---|---|---|
| Nezapadle terjatve | 4.308.080 | | 7.206.212 | |
| Zapadle 0–30 dni | 667.933 | | 673.649 | |
| Zapadle 30–60 dni | 272.430 | | 543.253 | |
| Zapadle 60–90 dni | 209.624 | | 236.847 | |
| Zapadle več kot 90 dni | 3.074.798 | 188.901 | 2.454.056 | 414.894 |
| TERJATVE DO KUPCEV | 8.532.865 | 188.901 | 11.114.017 | 414.894 |

Gibanje popravka poslovnih terjatev

| v EUR | 2015 | 2014 |
|---|---|---|
| Stanje 1.1.2015 | 955.473 | 617.241 |
| Oblikovanje popravkov | 188.901 | 414.894 |
| Izterjane odpisane terjatve (plačila) | 137.136 | 17.495 |
| Dokončen odpis terjatev | 37.406 | 59.167 |
| STANJE 31.12.2015 | 969.832 | 955.473 |

Likvidnostno tveganje

Tveganja, ki so povezana z zagotavljanjem plačilne sposobnosti, družba uravnava z učinkovitim kratkoročnim in dolgoročnim upravljanjem denarnih sredstev. Kratkoročno plačilno sposobnost smo zagotavljali iz naslova denarnega toka iz rednega poslovanja z odobrenimi okvirnimi bančnimi posojili in s sprotno spremljavo (in aktivnostmi v zvezi s slednjo) denarnih prilivov ter odlivov. Dolgoročno plačilno sposobnost družba zagotavlja z ohranjanjem in povečevanjem lastniškega kapitala ter z vzpostavljanjem ustreznega finančnega ravnotežja.

Likvidna sredstva na dan poročanja

| v EUR | 2015 | 2014 |
|---|---|---|
| Denar in denarni ustrezniki | 69.415 | 132.353 |
| Depoziti (dolgoročni in kratkoročni) | 249.177 | 449.868 |
| Nečrpana odobrena revolving posojila | 2.550.000 | 250.000 |
| LIKVIDNA SREDSTVA | 2.868.592 | 832.221 |

Zapadlost obveznosti na dan poročanja

| v EUR | Knjigovodska vrednost | do 1 leta | od 1 do 2 leti | od 2 do 5 let |
|---|---|---|---|---|
| Bančna posojila | 4.871.055 | 2.904.150 | 905.715 | 1.061.190 |
| Finančni najemi | 1.391.865 | 554.397 | 427.766 | 409.702 |
| Poslovne in druge kratk. obveznosti | 9.722.017 | 9.722.017 | | |
| Vplačilo kapitala | 147.000 | | 147.000 | |
| Dolgoročne poslovne in druge obv. | 118.317 | | 118.317 | |
| OBVEZNOSTI | 16.250.254 | 13.180.564 | 1.598.798 | 1.470.892 |

Prejeta kratkoročna posojila

| v EUR | 2015 | 2014 |
|---|---|---|
| Kratkoročna posojila | 2.904.150 | 3.301.972 |
| – del dolgoročnih posojil | 954.150 | 1.351.972 |
| Obresti v poslovnem letu | 83.558 | 54.849 |
| Drugi stroški najemanja kratkoročnih posojil | 12.750 | 10.510 |

Prejeta dolgoročna posojila

| v EUR | 2015 | 2014 |
|---|---|---|
| Dolgoročna posojila | 2.921.055 | 3.299.305 |
| – od tega kratkoročni del | 954.150 | 1.351.972 |
| Obresti v poslovnem letu | 120.206 | 108.182 |

Dolgoročni finančni najemi

| v EUR | 2015 | 2014 |
|---|---|---|
| Dolgoročni finančni najemi | 1.391.865 | 1.144.755 |
| – od tega kratkoročni del | 554.397 | 394.599 |
| Obresti v poslovnem letu | 61.374 | 68.708 |

Upravljanje s kapitalom

Osnovni kapital družbe sestavlja 40.000 navadnih kosovnih imenskih delnic. Primarni cilj upravljanja s kapitalom družbe je zagotavljanje visokega kreditnega ratinga in ustreznih kazalnikov financiranja, s čimer se zagotavlja ustrezen razvoj poslovanja in ustvarja čim večjo vrednost za delničarje družbe.

| v EUR | 2015 | 2014 |
|---|---|---|
| Finančne obveznosti | 6.262.920 | 6.394.060 |
| Zmanjšano za: | | |
| – dana posojila in depozite (brez dolgoročno vloženih sredstev) | 1.515.926 | 892.368 |
| – denar in denarni ustrezniki | 69.415 | 132.353 |
| NETO FINANČNI DOLG | 4.677.579 | 5.369.339 |
| KAPITAL | 8.198.463 | 7.692.490 |
| RAZMERJE MED KAPITALOM IN NETO DOLGOM | 1:0,6 | 1:0,7 |

## 31. KRATKOROČNE PASIVNE ČASOVNE RAZMEJITVE

| v EUR | Stanje 1.1.2015 | Oblikovanje | Črpanje in sproščanje | Stanje 31.12.2015 |
|---|---|---|---|---|
| Kratkoročno odloženi prihodki | 386.887 | 955.760 | 1.097.126 | 245.521 |
| - gradbene pogodbe | 216.550 | 0 | 216.550 | 0 |
| - tarifni sistem | 33.880 | 0 | 33.880 | 0 |
| - razvoj GJS | 22.199 | 55.888 | 44.678 | 33.409 |
| - druge PČR | 66.589 | 170.426 | 94.089 | 142.926 |
| - ureditev okolja – sortirnica | 47.669 | 0 | 47.669 | 0 |
| - zamenjava svetilk | 0 | 30.487 | 0 | 30.487 |
| - lahka frakcija | 0 | 698.959 | 660.260 | 38.699 |
| Vnaprej vračunani stroški | 211.048 | 577.807 | 702.643 | 86.212 |
| DDV od danih predujmov | 681 | 38.080 | 37.379 | 1.382 |
| KRATKOROČNE PČR | 598.616 | 1.571.647 | 1.837.148 | 333.115 |

Kratkoročne pasivne časovne razmejitve na dan 31. 12. 2015 predstavljajo kratkoročno odložene prihodke in vnaprej vračunane stroške. Kratkoročno odloženi prihodki (v višini 245.521 EUR) se nanašajo na neporabljena sredstva razvojnih dejavnosti GJS, odložene

prihodke iz naslova predelave odpadkov in na ostale razmejitve, ki bodo porabljene v letu 2016. Vnaprej vračunani stroški zajemajo predvidene stroške, ki bodo nastali v naslednjem obračunskem obdobju.

## 32. POSLI S POVEZANIMI OSEBAMI

Družba ima dve skupini povezanih oseb, in sicer odvisne družbe in vodstveno osebje.

### POVEZAVE Z DRUŽBAMI V SKUPINI

Odvisne družbe HPG Brežice, Ansat, Kostak GIP in Gitri so z obvladujočo družbo poslovale na osnovi sklenjenih kupoprodajnih pogodb, pri čemer so uporabljene tržne cene blaga, materiala in storitev.

| v EUR | Prodaja | Nakupi | Terjatve | Obveznosti | Prejeta posojila | Dana posojila |
|---|---|---|---|---|---|---|
| HPG Brežice | 509.516 | 405.860 | 102.500 | 158.266 | 0 | 0 |
| Ansat | 267.423 | 117.031 | 40.699 | 16.095 | 0 | 10.833 |
| Kostak GIP | 52.851 | 491.804 | 10.907 | 186.488 | 0 | 1.050.237 |
| Gitri | 15.000 | 243.743 | 11.467 | 198.986 | 0 | 53.179 |
| SKUPAJ | 844.790 | 1.258.438 | 165.573 | 559.835 | 0 | 1.114.249 |

### Podatki o skupinah oseb

Družba nima drugih povezanih oseb, razen vodstvenega osebja. V vodstveno osebje spada predsednik uprave, člani nadzornega sveta in zaposleni po individualnih pogodbah v družbi.
Na dan 31. 12. 2015 je imel predsednik uprave družbe v lasti 559 delnic družbe Kostak, kar predstavlja 1,4 % kapitala družbe in 1,4 % glasovalnih pravic.

### Bruto prejemki skupin oseb

| v EUR | 2015 | 2014 |
|---|---|---|
| Predsednik uprave | | |
| - osnovne plače | 131.967 | 141.845 |
| - nagrade za uspešno delo v preteklem letu | 35.391 | 10.870 |
| - drugi prejemki iz delovnega razmerja | 2.456 | 3.298 |
| Člani nadzornega sveta družbe | 28.923 | 31.541 |
| Zaposleni na podlagi pogodb, za katere ne velja tarifni del KP | 378.522 | 382.175 |
| BRUTO PREJEMKI | 577.259 | 569.729 |

Prejemki člana uprave in drugih delavcev po individualnih pogodbah o zaposlitvi vključujejo plače, regres za dopust in morebitne druge prejemke iz delovnega razmerja (jubilejne nagrade ipd.) ter povračila stroškov.

### Prejemki članov nadzornega sveta

Prejemki članov nadzornega sveta obvladujoče družbe vključujejo bruto prejemke (1. bruto) za opravljanje funkcije v okviru nadzornega sveta.

| v EUR | Sejnine | Nadomestilo za opravljanje funkcije | Povračila stroškov | Skupaj |
|---|---|---|---|---|
| Rudolf Mlinarič | 2.935 | 3.712 | 70 | 6.717 |
| Melita Čopar | 1.960 | 2.475 | 15 | 4.450 |
| Jože Slivšek | 1.965 | 2.475 | 26 | 4.466 |
| Jernej Žarn | 1.955 | 2.475 | 0 | 4.430 |
| Justin Pacek | 1.955 | 2.475 | 0 | 4.430 |
| Janez Kozole | 1.955 | 2.475 | 0 | 4.430 |
| SKUPAJ | 12.725 | 16.087 | 111 | 28.923 |

Družba na dan 31. 12. 2015 ne izkazuje terjatev in obveznosti do člana uprave in zaposlenih po individualnih pogodbah ter članov nadzornega sveta, razen:

- poslovnih terjatev iz naslova rednih obračunov komunalnih storitev pod enakimi pogoji, kot veljajo za vse ostale uporabnike komunalnih storitev,
- poslovnih obveznosti za obračunane in še neizplačane plače za mesec december za člana uprave in zaposlenih po individualnih pogodbah.

## 33. POSLI Z REVIZORSKO DRUŽBO

Storitve revidiranja letnih računovodskih izkazov družbe in konsolidiranih računovodskih izkazov skupine so za leto 2015 znašale 14.100 EUR. Revizorska družba Kamaro družbi Kostak ni nudila storitev svetovanja.

## 4.6. Poročilo neodvisnega revizorja

### POROČILO NEODVISNEGA REVIZORJA

Naslovnik: Uprava in nadzorni svet družbe
**KOSTAK, komunalno stavbno podjetje d.d., Leskovška cesta 2a, Krško**

Revidirali smo priložene računovodske izkaze gospodarske družbe **KOSTAK, komunalno stavbno podjetje d.d., Leskovška cesta 2a, Krško**, ki vključujejo bilanco stanja na dan 31. decembra 2015, izkaz poslovnega izida in drugega vseobsegajočega donosa, izkaz gibanja kapitala in izkaz denarnih tokov za tedaj končano leto ter povzetek bistvenih računovodskih usmeritev in druge pojasnjevalne informacije. Pregledali smo tudi poslovno poročilo.

***Odgovornost poslovodstva za računovodske izkaze***

Poslovodstvo je odgovorno za pripravo in pošteno predstavitev teh računovodskih izkazov v skladu s Slovenskimi računovodskimi standardi in za tako notranje kontroliranje, kot je v skladu z odločitvijo poslovodstva potrebno, da omogoči pripravo računovodskih izkazov, ki ne vsebujejo pomembno napačne navedbe zaradi prevare ali napake.

***Revizorjeva odgovornost***

Naša odgovornost je izraziti mnenje o teh računovodskih izkazih na podlagi naše revizije. Revizijo smo opravili v skladu z Mednarodnimi standardi revidiranja. Ti standardi zahtevajo od nas izpolnjevanje etičnih zahtev ter načrtovanje in izvedbo revizije za pridobitev sprejemljivega zagotovila, da računovodski izkazi ne vsebujejo pomembno napačne navedbe.

Revizija vključuje izvajanje postopkov za pridobitev revizijskih dokazov o zneskih in razkritjih v računovodskih izkazih. Izbrani postopki so odvisni od revizorjeve presoje in vključujejo tudi ocenjevanje tveganj pomembno napačne navedbe v računovodskih izkazih zaradi prevare ali napake. Pri ocenjevanju teh tveganj prouči revizor notranje kontroliranje, povezano s pripravljanjem in poštenim predstavljanjem računovodskih izkazov družbe, da bi določil okoliščinam ustrezne revizijske postopke, ne pa, da bi izrazil mnenje o uspešnosti notranjega kontroliranja družbe. Revizija vključuje tudi ovrednotenje ustreznosti uporabljenih računovodskih usmeritev in utemeljenosti računovodskih ocen poslovodstva kot tudi ovrednotenje celotne predstavitve računovodskih izkazov.

Verjamemo, da so pridobljeni revizijski dokazi zadostni in ustrezni kot osnova za naše revizijsko mnenje.

***Mnenje***

Po našem mnenju računovodski izkazi v vseh pomembnih pogledih pošteno predstavljajo finančni položaj družbe **KOSTAK, komunalno stavbno podjetje d.d., Leskovška cesta 2a, Krško** na dan 31. decembra 2015 ter njen poslovni izid in denarne tokove za tedaj končano leto v skladu s Slovenskimi računovodskimi standardi.

***Odstavek o drugi zadevi***

Poslovno poročilo je skladno z revidiranimi računovodskimi izkazi.

**KAMARO d.o.o.**
**Ul. Gubčeve brig. 76, Ljubljana**

Ljubljana, dne 29. 2. 2016

KAMARO
družba za revidiranje in svetovanje d.o.o.

Pooblaščena revizorka
Katarina Zalar

## 4.7. Dodatna razkritja na podlagi zahtev SRS 35

Dejavnosti gospodarskih javnih služb je družba Kostak v letu 2015 izvajala v občini Krško in občini Kostanjevica na Krki na podlagi sklenjenih koncesijskih pogodb in sprejetih elaboratov (v občini Krško od 1. 3. 2015 dalje).

Pri ugotavljanju končnega obračunskega poslovnega izida za gospodarske javne službe je družba upoštevala naslednjo zakonodajo:

- SRS 35 za področje gospodarskih javnih služb,
- SRS za področja, ki jih ne ureja SRS 35,
- Zakon o preglednosti finančnih odnosov in ločenem evidentiranju različnih dejavnosti (ZPFOLERD-1),
- Uredbo o metodologiji za oblikovanje cen storitev obveznih občinskih gospodarskih javnih služb varstva okolja,
- pogodbo o najemu, uporabi in vzdrževanju javne infrastrukture in aneksov k pogodbi,
- letni program za dejavnosti gospodarskih javnih službah v obeh občinah za leto 2015.

### IZVAJANJE DEJAVNOSTI GJS PO KONCESIJSKI POGODBI

Dejavnosti gospodarskih javnih služb so glede na vir financiranja razdeljene v dve skupini:

Dejavnosti individualne rabe, ki se financirajo s strani uporabnikov storitev, so:

- oskrba s pitno vodo,
- odvajanje in čiščenje odpadnih in padavinskih voda,
- zbiranje in prevoz komunalnih odpadkov,
- urejanje in vzdrževanje pokopališč ter pogrebne storitve,
- v občini Krško pa še urejanje in vzdrževanje javne tržnice.

Dejavnosti kolektivne rabe, ki se financirajo v obeh občinah iz proračuna občine, pa so:

- vzdrževanje občinskih javnih cest,
- urejanje in čiščenje javnih površin,
- vzdrževanje javne razsvetljave, izobešanje zastav in okraševanje v naseljih in
- upravljanje in vzdrževanje širokopasovnega omrežja, ki se financira s strani uporabnikov omrežja.

Cena storitev izvajanja GJS v občini Krško in občini Kostanjevica na Krki je v letu 2015 oblikovana v posameznih elaboratih skladno z Uredbo o metodologiji za oblikovanje cen storitev obveznih občinskih gospodarskih javnih služb, zato se ob ceni storitve zaračunava tudi omrežnina, ki je sestavljena iz stroškov najemnine, stroškov menjav in vzdrževanja vodomerov.

### POJASNILA K RAČUNOVODSKIM IZKAZOM GJS PO SRS 35

#### PREGLED PORABE PREJETIH DRŽAVNIH PODPOR PO NAMENIH

V letu 2015 družba Kostak za izvajanje dejavnosti GJS ni prejela državnih podpor.

V občini Krško je v letu 2015 za kritje razlike med potrjeno in zaračunano ceno najema infrastrukture izkazana cenovna subvencija v višini 268.167,17 EUR, v občini Kostanjevica na Krki pa v višini 47.645,37 EUR.

## SODILA ZA RAZPOREDITEV SREDSTEV, OBVEZNOSTI, PRIHODKOV IN ODHODKOV NA POSAMEZNE DEJAVNOSTI

Dejavnosti GJS so določene v koncesijski pogodbi. Podrobna pravila in dogovorjena sodila glede razporejanja neposrednih sredstev, obveznosti, prihodkov in odhodkov na posamezne dejavnosti so opredeljena v internem aktu družbe Kostak (Priročnik za kontroling), potrjena pa z vsakoletnim sprejetjem Gospodarskega načrta družbe Kostak in Letnega program dejavnosti gospodarskih javnih služb za območje občine Krško in občine Kostanjevica na Krki (sestavni del Gospodarskega načrta). Letni program GJS potrdi tudi Občinski svet obeh občin.

Nadzorni svet družbe Kostak je na svoji 12. redni seji dne 15. 3. 2015 sprejel Gospodarski načrt družbe Kostak (Letni program GJS je sestavni del Gospodarskega načrta družbe Kostak in je namenjen lastniku komunalne infrastrukture) za leto 2015 – sklep št. 5/XII-2015.

### Razporejanje prihodkov

Neposredne prihodke od prodaje, ki predstavljajo pretežni del prihodkov, razporejamo na ustrezna stroškovna mesta neposredno že na podlagi izvirnih knjigovodskih listin. Prav tako pa neposredno razporejamo tudi druge prihodke, kjer pa to ni možno, se ti zbirajo na splošnem stroškovnem mestu, nadaljnja razporeditev na dejavnosti pa poteka na podlagi potrjenih sodil.

### Razporejanje stroškov

Tudi stroške z vidika dejavnosti delimo na neposredne in splošne. Neposredni stroški so stroški temeljnih stroškovnih mest in so na dejavnosti razporejeni neposredno iz knjigovodskih listin in obračunov.
Posredni – splošni stroški so stroški splošnih stroškovnih mest, ki jih ob nastanku ni mogoče pripisati temeljnemu stroškovnemu mestu. To so splošni proizvajalni stroški in drugi splošni stroški nabave, uprave in prodaje.

Splošni proizvajalni stroški – za razporejanje znotraj poslovnoizidnih mest se uporabljajo naslednji kriteriji:

- za splošne proizvajalne stroške dela in z delom povezane stroške – opravljene delovne ure,
- za splošne proizvajalne stroške amortizacije in s stroji povezane stroške – opravljene strojne ure,
- za druge splošne proizvajalne stroške – prihodki od prodaje ali količine.

Splošni stroški nabave, uprave in prodaje – razporeditev na dejavnosti GJS individualne rabe v občini Krško in občini Kostanjevica na Krki je v skladu z določili koncesijske pogodbe in sprejetimi elaborati, kjer je določen način oblikovanja cene za posamezno javno službo.

## PREGLED OPREDMETENIH OSNOVNIH SREDSTEV, KI SE UPORABLJAJO ZA POSAMEZNE GJS IN ZA DRUGE DEJAVNOSTI

Družba Kostak poleg izvajanja dejavnosti gospodarskih javnih služb opravlja tudi druge tržne in ostale dejavnosti. Za dejavnosti, pri katerih uporablja ista osnovna sredstva za opravljanje več različnih dejavnosti, se za razporejanje stroškov uporablja ključ dejanskega števila opravljenih ur vozila na posamezni dejavnosti. Takšna osnovna

sredstva so vozila in delovni stroji v okviru dejavnosti ravnanja s komunalnimi odpadki, dejavnosti odvajanja odplak in vozil za izvajanje pogrebnih storitev.

Vozila in delovni stroji v okviru avtostrojnega parka so razporejeni kot začasni stroškovni nosilci, na katerih se evidentirajo stroški in prihodki. Razlika med stroški in prihodki predstavlja prispevek za kritje in se na podlagi dejanskega mesta uporabe ter dejanskega števila opravljenih ur vozila prenaša na končne stroškovne nosilce – dejavnosti GJS, posamezne občine in na druge dejavnosti.

Seznam vozil in delovnih strojev, ki se uporabljajo za izvajanje dejavnosti GJS individualne rabe in drugih dejavnosti

| | reg. št. | stroškovno mesto |
|---|---|---|
| vozila za odvoz komunalnih odpadkov | KK A9-154 | 40414 |
| | KK CJ-508 | 40417 |
| | KK 75-29Z | 40418 |
| | KK P7 285 | 40419 |
| | KK 91-37H | 40422 |
| | KK E1-789 | 40427 |
| | KK S8-573 | 40436 |
| | KK 30-85 C | 40475 |
| | KK 18-65J | 40477 |
| | KK DK 469 | 40467 |
| vozilo za prebijanje kanalizacije | KK A4-524 | 40513 |
| ostala vozila za odvajanje odplak | KK MN-991 | 40431 |
| | KK 63-46E | 40432 |
| | KK 64-57 C | 40518 |
| | KK UV-027 | 41481 |
| vozila za izvajanje pogrebnih storitev | KK N3-994 | 40505 |

## IZKAZ POSLOVNEGA IZIDA ZA POSAMEZNE GOSPODARSKE JAVNE SLUŽBE IN ZA DRUGE DEJAVNOSTI

Izkaz poslovnega izida za leto 2015 po posameznih dejavnostih GJS za obe občini skupaj in drugih dejavnosti prikazujemo v nadaljevanju.

Po koncesijski pogodbi se za vsako občino pripravi podrobno poročilo o analizi poslovanja GJS in se za posamezno občino posreduje lastniku infrastrukture v pregled in potrditev.

# IZKAZ POSLOVNEGA IZIDA DRUŽBE KOSTAK ZA POSAMEZNE DEJAVNOSTI GJS IN ZA DRUGE DEJAVNOSTI

| | 1 | 2 | 3 | 4 | 5 | 6 | 7 | 8 | 9 | 10 = 1 do 9 | 11 | 12 | 13 = 10 + 11 + 12 |
|---|---|---|---|---|---|---|---|---|---|---|---|---|---|
| v EUR | oskrba s pitno vodo | odvajanje odpadnih voda | odvajanje padavinskih voda | čiščenje odpadnih voda | čiščenje padavinskih voda | prevzem in ravn. z goščami greznic in MKČN | zbiranje in prevoz komunalnih odpadkov | urejanje in vzdrž. pokop. in pogrebne storitve | urejanje in vzdrž. javne tržnice | Skupaj GJS cena storitve Krško in Kostanjevica | števnina iz preteklih obdobij | omrežnina in cena infrastrukture | GJS individualne rabe |
| **STROŠKI** | **1.218.893** | **228.336** | **59.691** | **452.262** | **83.772** | **166.093** | **2.019.285** | **484.551** | **32.216** | **4.745.098** | **58.123** | **1.298.383** | **6.101.604** |
| **I. PROIZVAJALNI STROŠKI** | **1.023.666** | **175.802** | **42.311** | **407.276** | **70.799** | **139.338** | **1.674.732** | **394.607** | **25.396** | **3.953.926** | **51.729** | **1.298.384** | **5.304.039** |
| **1. Neposredni proiz.stroški** | **748.070** | **138.563** | **31.894** | **359.916** | **62.147** | **93.632** | **1.255.189** | **363.515** | **24.114** | **3.077.040** | **51.546** | **177.295** | **3.305.881** |
| stroški materiala in storitev | 356.822 | 80.900 | 22.331 | 313.510 | 54.238 | 32.729 | 672.708 | 264.392 | 6.121 | 1.803.751 | 51.546 | 177.295 | 2.032.592 |
| a) material in energija | 207.088 | 31.573 | 920 | 31.033 | 0 | 0 | 19.255 | 30.032 | 2.058 | 321.960 | 0 | 0 | 321.960 |
| b) storitve | 77.539 | 11.787 | 18.480 | 250.348 | 52.231 | 29.461 | 314.289 | 202.000 | 3.296 | 959.431 | 0 | 31.438 | 990.869 |
| c.) interne storitve | 72.196 | 37.539 | 2.931 | 32.129 | 2.006 | 3.268 | 339.164 | 32.360 | 767 | 522.360 | 51.546 | 145.857 | 719.763 |
| stroški dela | 391.248 | 57.663 | 9.562 | 46.406 | 7.909 | 60.902 | 582.481 | 99.123 | 17.993 | 1.273.289 | 0 | 0 | 1.273.289 |
| **2. Posredni proizv.stroški - stalni** | **244.829** | **24.641** | **7.205** | **37.867** | **5.629** | **21.046** | **241.689** | **22.879** | **1.149** | **606.934** | **183** | **1.121.089** | **1.728.206** |
| amortizacija sredstev v lasti družbe | 4.727 | 686 | 50 | 375 | 70 | 333 | 81.373 | 3.047 | 8 | 90.668 | 0 | 0 | 90.668 |
| najemnina | 0 | 0 | 0 | 0 | 0 | 0 | 0 | 1.272 | 0 | 1.272 | 0 | 1.051.023 | 1.052.296 |
| finančni odhodki | 0 | 0 | 0 | 0 | 0 | 0 | 0 | 0 | 0 | 0 | 0 | 0 | 0 |
| drugi odhodki | 0 | 0 | 0 | 0 | 0 | 0 | 0 | 0 | 0 | 0 | 0 | 0 | 0 |
| stroški ASP | 16.375 | 5.566 | 5.738 | 6.377 | 4.583 | 18.448 | 83.750 | 7.810 | 0 | 148.646 | 0 | 0 | 148.646 |
| storitve vzdrž.proizvod.opr.in obj. | 10.842 | 803 | 0 | 2.132 | 0 | 847 | 8.810 | 152 | 12 | 23.598 | 0 | 1.622 | 25.220 |
| odpisi obr.sred.in popr.vred.terjatev | 12.653 | 1.137 | 368 | 3.407 | 363 | 922 | 19.752 | 5.996 | 0 | 44.598 | 183 | 6.131 | 50.912 |
| drugi str.mat.ener.in storitev ter odh.posl. | 75.246 | 10.356 | 618 | 25.015 | 613 | 497 | 47.933 | 4.109 | 179 | 164.566 | 0 | 0 | 164.566 |
| vodno povračilo | 119.855 | 0 | 0 | 0 | 0 | 0 | 0 | 0 | 0 | 119.855 | 0 | 0 | 119.855 |
| davek iz dobička - odloženi davek | 0 | 0 | 0 | 0 | 0 | 0 | 0 | 0 | 0 | 0 | 0 | 0 | 0 |
| zavarovalne premije | 5.131 | 6.094 | 432 | 561 | 0 | 0 | 71 | 492 | 949 | 13.730 | 0 | 62.312 | 76.042 |
| **3. Posredni proizv.stroški - sprem.** | **30.767** | **12.597** | **3.212** | **9.493** | **3.023** | **24.660** | **177.854** | **8.213** | **133** | **269.952** | **0** | **0** | **269.952** |
| drugi stroški poslovanja | 3.745 | 440 | 5 | 506 | 22 | 6.479 | 10.448 | 337 | 133 | 22.115 | 0 | 0 | 22.115 |
| stroški ASP | 27.022 | 12.157 | 3.206 | 8.987 | 3.001 | 18.181 | 167.406 | 7.876 | 0 | 247.836 | 0 | 0 | 247.836 |
| **II. POSREDNI STROŠKI - drugi** | **185.863** | **49.229** | **16.174** | **41.493** | **12.749** | **24.887** | **324.350** | **84.928** | **6.821** | **746.494** | **6.393** | **0** | **752.888** |
| stroški sektorja in vodstva sektorja | 35.033 | 6.467 | 2.135 | 6.260 | 2.050 | 3.831 | 44.923 | 11.038 | 729 | 112.466 | 1.077 | 0 | 113.544 |
| stroški uprave | 137.670 | 42.174 | 13.844 | 34.966 | 10.614 | 20.909 | 276.109 | 70.552 | 5.897 | 612.735 | 5.316 | 0 | 618.051 |
| stroški skladiščno nabavne službe | 13.161 | 588 | 194 | 267 | 85 | 147 | 3.318 | 3.338 | 195 | 21.293 | 0 | 0 | 21.293 |
| **III.Razvoj dejavnosti** | 9.362 | 3.306 | 1.206 | 3.492 | 224 | 1.869 | 20.204 | 5.015 | 0 | 44.678 | **0** | **0** | 44.678 |
| **ČISTI DOBIČEK** | **17.722** | **491** | **680** | **2.175** | **529** | **3.767** | **949** | **521** | **0** | **20.712** | **0** | **0** | **20.712** |
| **PRIHODKI** | **1.236.615** | **228.827** | **60.371** | **454.437** | **84.301** | **169.860** | **2.020.234** | **485.072** | **26.094** | **4.765.810** | **58.123** | **1.298.383** | **6.122.316** |
| poslovni prihodki od prodaje | 1.027.388 | 221.895 | 60.313 | 453.074 | 84.246 | 169.747 | 1.778.103 | 481.105 | 24.496 | 4.300.367 | 58.123 | 971.443 | 5.329.933 |
| vodno povračilo | 119.407 | 0 | 0 | 0 | 0 | 0 | 0 | 0 | 0 | 119.407 | 0 | 0 | 119.407 |
| sprememba vrednosti zalog | 0 | 0 | 0 | 0 | 0 | 0 | 0 | 0 | 0 | 0 | 0 | 0 | 0 |
| usredstveni lastni proizvodi in storitve | 0 | 0 | 0 | 0 | 0 | 0 | 0 | 0 | 0 | 0 | 0 | 0 | 0 |
| drugi poslovni prihodki | 89.820 | 6.932 | 58 | 1.363 | 55 | 113 | 77.481 | 3.967 | 1.539 | 181.328 | 0 | 315.813 | 497.140 |
| finančni prihodki | 0 | 0 | 0 | 0 | 0 | 0 | 0 | 0 | 0 | 0 | 0 | 0 | 0 |
| drugi (izredni) prihodki | 0 | 0 | 0 | 0 | 0 | 0 | 0 | 0 | 0 | 0 | 0 | 0 | 0 |
| interni prihodki | 0 | 0 | 0 | 0 | 0 | 0 | 164.650 | 0 | 59 | 164.709 | 0 | 11.128 | 175.837 |
| **IZGUBA** | **0** | **0** | **0** | **0** | **0** | **0** | **0** | **0** | **-6.122** | **0** | **0** | **0** | **0** |

| | 14 | 15 | 16 | 17 | 18 | 19 = 14 do 18 | 20 = 13 + 19 | 21 | 22 | 23 | 24 |
|---|---|---|---|---|---|---|---|---|---|---|---|
| v EUR | vzdrževanje občinskih javnih cest | urejanje in čiščenje javnih površin | javna razsvetljava, izob.zastav, okraševanje | vzdrževanje prometne signalizacije | upravljanje in vzdrževanje širokopasovnega omrežja | GJS kolektivne rabe | Skupaj GJS individualne in kolektivne rabe | tržne dejavnoti | projekti in ostali nerazdeljeni stroški | izločitve | poslovni izid družbe leto 2015 |
| **STROŠKI** | **1.709.554** | **274.459** | **637.434** | **72.702** | **419.709** | **3.113.857** | **9.215.461** | **44.443.750** | **343.943** | **4.518.038** | **54.451.695** |
| **I. PROIZVAJALNI STROŠKI** | **1.637.675** | **262.810** | **630.587** | **69.599** | **401.949** | **3.002.620** | **8.306.659** | **42.108.056** | **343.943** | **4.515.045** | **54.407.017** |
| **1. Neposredni proiz.stroški** | **1.561.782** | **262.810** | **419.908** | **69.599** | **133.516** | **2.447.615** | **5.753.496** | **39.913.633** | **113.811** | **2.592.333** | **48.373.273** |
| stroški materiala in storitev | 1.329.328 | 262.810 | 384.219 | 69.599 | 22.047 | 2.068.003 | 4.100.595 | 34.997.636 | 48.484 | 599.366 | 39.746.080 |
| a) material in energija | 12.676 | 5.574 | 187.507 | 2.609 | 4.231 | 212.596 | 534.556 | 6.552.527 | 74 | 443.593 | 7.530.750 |
| b) storitve | 1.158.789 | 248.846 | 150.851 | 49.430 | 238 | 1.608.153 | 2.599.022 | 24.989.045 | 48.410 | 92.894 | 27.729.371 |
| c.) interne storitve | 157.863 | 8.391 | 45.862 | 17.560 | 17.578 | 247.253 | 967.016 | 3.456.064 | 0 | 62.879 | 4.485.960 |
| stroški dela | 232.454 | 0 | 35.689 | 0 | 111.469 | 379.612 | 1.652.901 | 4.915.997 | 65.328 | 1.992.966 | 8.627.192 |
| **2. Posredni proizv.stroški - stalni** | **28.019** | **0** | **207.815** | **0** | **152.280** | **388.114** | **2.116.320** | **1.350.792** | **230.052** | **1.438.055** | **4.834.634** |
| amortizacija sredstev v lasti družbe | 987 | 0 | 79.536 | 0 | 19.083 | 99.605 | 190.273 | 479.734 | 92.603 | 323.128 | 1.085.738 |
| najemnina | 0 | 0 | 0 | 0 | 104.569 | 104.569 | 1.156.865 | 51.124 | 0 | | 1.207.989 |
| finančni odhodki | 0 | 0 | 0 | 0 | 0 | 0 | 0 | 0 | 20.432 | 279.259 | 299.691 |
| drugi odhodki | 0 | 0 | 0 | 0 | 0 | 0 | 0 | 2.000 | 114.489 | 20.068 | 136.557 |
| stroški ASP | 22.527 | 0 | 0 | 0 | 4.679 | 27.206 | 175.852 | 155.462 | 0 | 17.968 | 0 |
| storitve vzdrž.proizvod.opr.in obj. | 0 | 0 | 0 | 0 | 320 | 320 | 25.540 | 83.150 | 109 | 223.034 | 331.832 |
| odpisi obr.sred.in popr.vred.terjatev | 1.144 | 0 | 0 | 0 | 0 | 1.144 | 52.056 | 181.884 | 0 | 20.185 | 254.126 |
| drugi str.mat.ener.in storitev ter odh.posl. | 1.360 | 0 | 124.310 | 0 | 745 | 126.415 | 290.981 | 293.688 | 2.222 | 484.850 | 1.071.741 |
| vodno povračilo | 0 | 0 | 0 | 0 | 0 | 0 | 119.855 | 0 | 0 | 0 | 119.855 |
| davek iz dobička - odloženi davek | 0 | 0 | 0 | 0 | 0 | 0 | 0 | 0 | 0 | 0 | 48.698 |
| zavarovalne premije | 2.001 | 0 | 3.969 | 0 | 22.885 | 28.855 | 104.897 | 103.750 | 197 | 69.563 | 278.407 |
| **3. Posredni proizv.stroški - sprem.** | **47.874** | **0** | **2.864** | **0** | **116.153** | **166.891** | **436.843** | **843.632** | **79** | **484.657** | **1.199.110** |
| drugi stroški poslovanja | 24.559 | 0 | 2.864 | 0 | 113.039 | 140.462 | 162.578 | 575.181 | 79 | 461.273 | 1.199.110 |
| stroški ASP | 23.315 | 0 | 0 | 0 | 3.114 | 26.429 | 274.265 | 268.451 | 0 | 23.385 | 0 |
| **II. POSREDNI STROŠKI - drugi** | **71.878** | **11.649** | **6.847** | **3.103** | **17.760** | **111.237** | **864.125** | **2.335.694** | **0** | **2.993** | **0** |
| stroški sektorja in vodstva sektorja | 7.072 | 1.135 | 672 | 299 | 1.737 | 10.915 | 124.459 | 877.292 | 0 | 0 | 0 |
| stroški uprave | 64.530 | 10.430 | 6.158 | 2.760 | 16.023 | 99.901 | 717.952 | 1.400.661 | 0 | 0 | 0 |
| stroški skladiščno nabavne službe | 276 | 84 | 17 | 44 | 0 | 421 | 21.714 | 57.741 | 0 | 2.993 | 0 |
| **III.Razvoj dejavnosti** | 0 | 0 | 0 | 0 | 0 | 0 | **44.678** | 0 | 0 | 0 | 44.678 |
| **ČISTI DOBIČEK** | **79** | **28** | **139** | **40** | **107** | **393** | **21.105** | **618.160** | **88.023** | **0** | **678.590** |
| **PRIHODKI** | **1.709.633** | **274.487** | **637.573** | **72.742** | **419.816** | **3.114.251** | **9.236.567** | **45.061.910** | **431.966** | **399.843** | **55.130.285** |
| poslovni prihodki od prodaje | 1.667.443 | 274.487 | 348.948 | 71.381 | 412.076 | 2.774.334 | 8.104.267 | 40.018.028 | 98.070 | 87.188 | 48.307.554 |
| vodno povračilo | 0 | 0 | 0 | 0 | 0 | 0 | 119.407 | 0 | 0 | 0 | 119.407 |
| sprememba vrednosti zalog | 0 | 0 | 0 | 0 | 0 | 0 | 0 | 383.506 | 0 | 0 | 383.506 |
| usredstveni lastni proizvodi in storitve | 0 | 0 | 0 | 0 | 0 | 0 | 0 | 219.878 | 47.669 | 32.978 | 300.525 |
| drugi poslovni prihodki | 0 | 0 | 266.845 | 421 | 0 | 267.267 | 764.407 | 213.421 | 286.227 | 138.051 | 1.402.105 |
| finančni prihodki | 0 | 0 | 0 | 0 | 0 | 0 | 0 | 0 | 0 | 111.412 | 111.412 |
| drugi (izredni) prihodki | 0 | 0 | 0 | 0 | 0 | 0 | 0 | 1.266 | 0 | 18.550 | 19.816 |
| interni prihodki | 42.190 | 0 | 21.780 | 940 | 7.740 | 72.650 | 248.487 | 4.225.810 | 0 | 11.664 | 4.485.960 |
| **IZGUBA** | **0** | **0** | **0** | **0** | **0** | **0** | **0** | **0** | **0** | **-4.118.195** | **0** |

## 4.8. Podpis letnega poročila za leto 2015

Predsednik uprave družbe Kostak sem seznanjen z vsebino sestavnih delov letnega poročila družbe Kostak in skupine Kostak za leto 2015 in s tem tudi s celotnim letnim poročilom družbe Kostak in skupine Kostak za leto 2015. Z njim se strinjam in to potrjujem s svojim podpisom.

Miljenko Muha, univ. dipl. ekon.
predsednik uprave

# STIKI



# 5. STIKI V KOSTAKU

## 5.1. Stiki v družbi Kostak

KOSTAK komunalno stavbno podjetje, d. d.
Leskovška cesta 2a
8270 Krško

Telefon: +386 7 48 17 200
Elektronski naslov: info@kostak.si
Spletni naslov: www.kostak.si

| FUNKCIJA | IME IN PRIIMEK | TELEFON | ELEKTRONSKI NASLOV |
|---|---|---|---|
| Predsednik uprave | Miljenko Muha | 07 48 17 200 | miljenko.muha@kostak.si |
| Svetovalec uprave | Primož Gabrič | 07 48 17 264 | primoz.gabric@kostak.si |
| Direktor Sektorja komunale | Jože Leskovar | 07 48 17 206 | joze.leskovar@kostak.si |
| Direktor Finančno-računovodskega sektorja in informatike | Blaž Petrovič | 07 48 17 273 | blaz.petrovic@kostak.si |
| Direktor Sektorja komerciale | Gregor Jaklič | 07 48 17 303 | gregor.jaklic@kostak.si |
| Vodja Splošno-kadrovskega sektorja in odnosov z javnostmi | Elizabeta Cemič | 07 48 17 207 | betka.cemic@kostak.si |
| Vodja Sektorja gradenj | Aleš Grmšek | 07 48 17 237 | ales.grmsek@kostak.si |
| Vodja Sektorja čistilnih in vzdrževalnih del | Bojan Cizel | 07 48 17 200 | bojan.cizel@kostak.si |
| Vodja sektorja GJS – kolektivne rabe | Janez Kozole | 07 48 17 294 | janez.kozole@kostak.si |
| V. d. direktorja Sektorja za ravnanje s surovinami | Primož Gabrič | 07 48 17 264 | primoz.gabric@kostak.si |
| Vodja Službe za kakovost | Željko Horvat | 07 48 17 232 | zeljko.horvat@kostak.si |
| Vodja Službe za vzdrževanje strojev, objektov in nepremičnin | Gašper Rostohar | 07 48 17 302 | gasper.rostohar@kostak.si |

## 5.2. Stiki v odvisnih družbah

| NAZIV DRUŽBE | IME IN PRIIMEK | TELEFON | ELEKTRONSKI NASLOV |
|---|---|---|---|
| HPG Brežice, d. o. o. | Nikola Marković | 07 49 61 281 | nikola.markovic@hpg-brezice.si |
| Ansat, d. o. o. | Tomi Horvat | 07 49 01 690 | tomi.horvat@ansat.si |
| Kostak GIP, d. o. o. | Mihaela R. Neral | 07 48 17 235 | info@kostak-gip.si |
| Gitri, d. o. o. | Biljana Šepetavc | 05 99 233 01 | gitri@gitri.si |

KOSTAK d.d.
Leskovška cesta 2 a
8270 Krško

T +386 (0)7 48 17 200
F +386 (0)7 48 17 250
E kostak@kostak.si
www.kostak.si